

# COQUIMATLÁN

H. AYUNTAMIENTO 2021 - 2024

OFICIO: TM018/2021.


PTE. DE LA COMISION DE HACIENDA  
DEL H. CONGRESO DEL ESTADO DE COLIMA  
P R E S E N T E:

Por medio de la presente remito a usted la cuenta pública mensual correspondiente al mes de octubre del año 2021.

Sin otro particular me despido de usted, enviándole un cordial salido.

A T E N T A M E N T E  
Coquimatlán, Col, a 12 de noviembre de 2021.  
EL TESORERO MUNICIPAL

  
C.P. MA GUADALUPE ADAMA GUTIERREZ  
TESORERA MUNICIPAL.



H. AYUNTAMIENTO CONSTITUCIONAL  
DE COQUIMATLÁN, COL.


TESORERÍA

C.c.p. Auditor Superior del Estado. – OSAFIG.- Para su conocimiento  
C.c.p. H. Congreso del Estado  
C..c.p. Archivo

2021. Año de Griselda Álvarez Ponce de León”

“H. Ayuntamiento Coquimatlán, Colima”

Reforma S/N v Jesús Alcaraz. Coquimatlán. Col.. Tel: 312 207 89 66. 312 207 92 58 C. P. 28400.



# COQUIMATLÁN

H. AYUNTAMIENTO 2021 - 2024




## CUENTA PUBLICA MENSUAL

2021. Año de Griselda Álvarez Ponce de León”


“H. Ayuntamiento Coquimatlán, Colima”

Reforma S/N v Jesús Alcaraz. Coquimatlán. Col.. Tel: 312 207 89 66. 312 207 92 58 C. P. 28400.



# COQUIMATLÁN


H. AYUNTAMIENTO 2021 - 2024



2021. Año de Griselda Álvarez Ponce de León”

**“H. Ayuntamiento Coquimatlán, Colima”**

Reforma S/N v Jesús Alcaraz. Coquimatlán. Col.. Tel: 312 207 89 66. 312 207 92 58 C. P. 28400.



# COQUIMATLÁN

H. AYUNTAMIENTO 2021 - 2024

## ESTADO FINANCIERO DE CORRESPONDIENTE AL MES DE OCTUBRE DE 2021

### Contenido

1. Estado De Actividades
2. Estado De Situación Financiera
3. Estado De Cambios de Situación Financiera
4. Estado Analítico del Activo
5. Estado Analítico de la Deuda y Otros Pasivos
6. Estado de Variación en la Hacienda Publica
7. Estado de flujo de efectivo
8. Balanza de comprobación
9. Estado Analítico del Ingresos
10. Estado Analítico del Egreso
11. Informe de la Deuda
12. Gasto por Categoría Programática
13. Indicadores de Postura Fiscal
14. Análisis de Saldos
15. Saldo bancario
16. Ayudas Sociales a Personas
17. Notas a los Estados Financieros

Fecha de entrega 12 de noviembre de 2021

2021. Año de Griselda Álvarez Ponce de León”

“H. Ayuntamiento Coquimatlán, Colima”

Reforma S/N v Jesús Alcaraz. Coquimatlán. Col.. Tel: 312 207 89 66. 312 207 92 58 C. P. 28400.



H. AYUNTAMIENTO DE COQUIMATLÁN  
ADMINISTRACIÓN 2021-2024

NO. DE OFICIO: 525/2021  
EXPEDIENTE: K:01

EL SUSCRITO, SECRETARIO DEL H. AYUNTAMIENTO CONSTITUCIONAL DE ESTE LUGAR, HACE CONSTAR Y A LA VEZ,-----

CERTIFICA

QUE LA PRESENTE ACTA ES COPIA FIEL DE SU ORIGINAL DEL LIBRO DE SESIONES DEL H. AYUNTAMIENTO PARA LA ADMINISTRACIÓN MUNICIPAL 2021-2024, EN EL CUAL OBRA UN ACTA QUE EN SU PARTE CONDUCENTE DICE:-----

-----AL MARGEN IZQUIERDO:- **ACTA NÚMERO 03 DE LA SESIÓN EXTRAORDINARIA DEL H. CABILDO CELEBRADA EL DÍA VIERNES 12 DE NOVIEMBRE DEL AÑO DOS MIL VEINTIUNO.**-----

PRESIDENCIA: C. LICDA. LEONOR ALCARAZ MANZO, PRESIDENTA MUNICIPAL, AL CENTRO: - EN COQUIMATLÁN, COLIMA, CABECERA DEL MUNICIPIO DEL MISMO NOMBRE, ESTADO DE COLIMA, SIENDO LAS 13:45 HORAS (UNA DE LA TARDE CON CUARENTA Y CINCO MINUTOS), DEL DÍA **VIERNES 12 DE NOVIEMBRE DEL AÑO DOS MIL VEINTIUNO**, SE REUNIERON EN LA SALA DE CABILDO "MANUEL LUCAS", DENTRO DE LA PRESIDENCIA MUNICIPAL, LA PRESIDENTA MUNICIPAL, LICDA. LEONOR ALCARAZ MANZO; EL SINDICO MUNICIPAL, PROFR. MARTIN ROSALES PARRA; MTRA. MARIA BETEL VELASCO OCHOA, REGIDORA MUNICIPAL; LIC. MARTIN DIMAS ZAMORA, REGIDOR MUNICIPAL; ENF. MARIA SILVIA CARO VILLA, REGIDORA MUNICIPAL; ING. JOSE MARIA CORTES VILLANUEVA, REGIDOR MUNICIPAL; MTRA. MARIA DEL ROCIO BENAVIDES CARDENAS, REGIDORA MUNICIPAL; LIC MANUEL PIZANO RAMOS, REGIDOR MUNICIPAL; C.P. JOSE MANUEL PEREZ MONTES, REGIDOR MUNICIPAL; Y LICDA. KARINA GUADALUPE SALAZAR CHAVEZ, REGIDORA MUNICIPAL, CON EL FIN DE CELEBRAR **SESIÓN EXTRAORDINARIA** DE CABILDO, BAJO EL SIGUIENTE ORDEN DEL DÍA: -----

- 1.-LISTA DE ASISTENCIA.-----
- 2.-DECLARACIÓN DE QUÓRUM E INSTALACIÓN LEGAL DE LA SESIÓN.-----
- 3.-LECTURA Y APROBACIÓN EN SU CASO DEL ORDEN DEL DÍA.-----
- 4.-LECTURA Y APROBACIÓN EN SU CASO DEL ACTA DE LA SESIÓN ANTERIOR. -----
- 5.- DICTAMEN QUE PRESENTA LA COMISIÓN DE HACIENDA MUNICIPAL, RESPECTO A LA AUTORIZACIÓN DE LA CUENTA PÚBLICA CORRESPONDIENTE AL MES DE OCTUBRE DE 2021.-----



AYUNTAMIENTO CONSTITUCIONAL  
DE COQUIMATLÁN, COL.

SECRETARÍA

Coquimatlán, Colima. Reforma esq. J. Jesús Alcaraz S/N C.P. 28400 Tel. (312) 32 30333



H. AYUNTAMIENTO DE COQUIMATLÁN  
ADMINISTRACIÓN 2021-2024

6.- DICTAMEN DE TRANSFERENCIAS Y/O AMPLIACIONES Y DISMINUCIONES DE LAS PARTIDAS PRESUPUESTALES ORIGINALMENTE AUTORIZADAS AL PRESUPUESTO DE EGRESOS PARA EL MES DE NOVIEMBRE DE 2021 QUE PRESENTA LA COMISIÓN DE HACIENDA MUNICIPAL. -----

7.- DICTAMEN QUE PRESENTA LA COMISION DE HACIENDA MUNICIPAL RESPECTO A LA INICIATIVA DE LEY DE INGRESOS PARA EL MUNICIPIO DE COQUIMATLAN PARA EL EJERCICIO FISCAL 2022. -----

8.- AUTORIZACION DE VIATICOS A DEVENGAR EN EL TRASLADO A LA CIUDAD DE MEXICO PARA LA GESTION DE LA DEUDA CON EL SAT Y CON LA CFE, ASI COMO LA GESTION DE PROGRAMAS PARA BENEFICIOS DE LA POBLACION. -----

9.- DICTAMEN DE PROCEDIMIENTO QUE RINDE EL SECRETARIO DEL H. AYUNTAMIENTO, RESPECTO A LA INICIATIVA QUE PRESENTA EL REGIDOR LIC. MARTIN DIMAS ZAMORA. -----

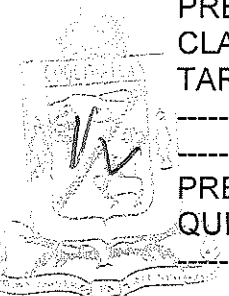
10.- CLAUSURA. -----

.....QUINTO PUNTO.- DICTAMEN QUE PRESENTA LA COMISIÓN DE HACIENDA MUNICIPAL, RESPECTO A LA AUTORIZACIÓN DE LA CUENTA PÚBLICA CORRESPONDIENTE AL MES DE OCTUBRE DE 2021. EN ESTE PUNTO LA PRESIDENTA MUNICIPAL CEDIO EL USO DE LA VOZ A LA PRESIDENTA DE LA COMISION DE HACIENDA MUNICIPAL LICDA. MARIA DEL ROCIO BENAVIDES CARDENAS PARA QUE DIERA LECTURA AL DICTAMEN EN COMENTO, ANTES DE DAR LECTURA COMENTO LA REGIDORA QUE PROPONE QUE EN LO SUCESIVO LOS ANEXOS SE ENTREGUEN CON MAS TIEMPO AL RESTO DE LOS MUNICIPIES PARA QUE SEA MAS PRODUCTIVA LA REUNION. PROCEDIENDO A DAR LECTURA AL PRESENTE DICTAMEN. (ANEXO I). TERMINADA LA LECTURA SOLICITO QUE LA TESORERA MUNICIPAL C.P. MA. GUADALUPE ADAME GUTIERREZ DIERA UNA EXPLICACION RESPECTO A LA CUENTA PUBLICA CORRESPONDIENTE AL MES DE OCTUBRE DE 2021. FINALMENTE LA PRESIDENTA MUNICIPAL LICDA. LEONOR ALCARAZ MANZO LO SOMETE A CONSIDERACION DEL H. CABILDO, APROBANDOSE POR UNANIMIDAD DE LOS MUNICIPIES. -----

.....DECIMO PUNTO.- CLAUSURA. AGOTADO EL ORDEN DEL DÍA, LA PRESIDENTA MUNICIPAL LICDA. LEONOR ALCARAZ MANZO DA POR CLAUSURADA LA PRESENTE SESION SIENDO LAS 15:45 HRS. (TRES DE LA TARDE CON CUARENTA Y CINCO MINUTOS DEL DÍA DE SU FECHA. -----

-----PARA CONSTANCIA DE ESTA, SE LEVANTA LA PRESENTE ACTA, QUE FIRMAN LOS QUE EN ELLA INTERVINIERON Y QUISIERON HACERLO. -----

DOY FE-----



AYUNTAMIENTO CONSTITUCIONAL  
DE COQUIMATLÁN, COL.  
SECRETARÍA



H. AYUNTAMIENTO DE COQUIMATLÁN  
ADMINISTRACIÓN 2021-2024

ATENTAMENTE  
COQUIMATLÁN, COL.,  
SECRETARIO DEL H. AYUNTAMIENTO.

**TEC. PEDRO FIGUEROA VARGAS**

A QUIEN CORRESPONDA:

-----EL SUSCRITO, SECRETARIO DEL H. AYUNTAMIENTO  
CONSTITUCIONAL DE ESTE LUGAR, HACE CONSTAR Y A LA VEZ,-----

-----CERTIFICA-----

QUE LA PRESENTE ACTA ES COPIA FIEL DE SU ORIGINAL DEL LIBRO DE SESIONES DE LA  
ADMINISTRACIÓN MUNICIPAL 2021-2024.

SE EXTIENDE LA PRESENTE CERTIFICACIÓN A LOS DOCE DÍAS DEL  
MES DE NOVIEMBRE DEL AÑO DOS MIL VEINTIUNO, PARA LOS USOS LEGALES  
CONSIGUIENTES.




ATENTAMENTE.  
COQUIMATLÁN, COL.,  
EL SECRETARIO DEL H. AYUNTAMIENTO.

**TEC. PEDRO FIGUEROA VARGAS**

AYUNTAMIENTO CONSTITUCIONAL  
DE COQUIMATLÁN, COL.

SECRETARIO



# COQUIMATLÁN

H. AYUNTAMIENTO 2021 - 2024

**DICTAMEN QUE PRESENTA LA COMISION DE HACIENDA MUNICIPAL RESPECTO DE LA CUENTA PUBLICA CORRESPONDIENTE DEL MES DE OCTUBRE DE 2021.**

**H. CABILDO MUNICIPAL PRESENTE.**

La Comisión de Hacienda Municipal, integrada por los CC. Municipales: MTRA. MARIA DEL ROCIO BENAVIDES CARDENAS, Regidora; MTRA. MARIA BETEL VELASCO OCHOA, Regidora; PROFR. MARTIN ROSALES PARRA, Sindico; LIC. MARTIN DIMAS ZAMORA, Regidor; y C.P. JOSE MANUEL PEREZ MONTES, Regidor; el primero de los mencionados con el carácter de presidente y los demás con el de secretarios de la Comisión, con fundamento en las facultades que nos otorga el artículo 42 de la Ley del Municipio Libre y

## ANTECEDENTES:

**PRIMERO.** - Que el día 09 de Noviembre del 2021 la Presidenta Municipal Lic. Leonor Alcaraz Manzo, turnó a los suscritos, de forma impresa, la cuenta pública correspondiente del mes de Octubre.

**SEGUNDO.** - Que, para la atención y dictamen en términos de Ley, los suscritos nos reunimos en sesión de trabajo el día 10 de Noviembre del 2021.

En mérito de esos antecedentes, los suscritos emitimos los siguientes:

## CONSIDERANDOS

**PRIMERO.** - Esta Comisión es competente para conocer del presente asunto por disposición expresa de la Ley de Presupuesto Contabilidad y Gasto Público Municipal en su artículo 13, fracción I y VI, establece textualmente:

**ARTÍCULO 13.-** La Comisión tendrá a su cargo las atribuciones siguientes: ...


- I. Vigilar el ejercicio del presupuesto y el cumplimiento de las metas establecidas en los programas autorizados, debiéndose auxiliar de la Contraloría municipal;
- VI. Las demás que determinen ésta y otras disposiciones legales y reglamentarias.

2021. Año de Griselda Álvarez Ponce de León

**"H. Ayuntamiento Coquimatlán, Colima"**

Reforma S/N v Jesús Alcaraz. Coquimatlán. Col. Tel: 312 207 89 66. 312 207 92 58 C. P. 28400.





# COQUIMATLÁN

H. AYUNTAMIENTO 2021 - 2024

**SEGUNDO.** - Que la Ley de Fiscalización Superior del Estado en sus artículos 7 y 8 establece:

**Artículo 7.-** La cuenta pública Mensual, corresponde a los reportes de la gestión financiera, como parte integral de la cuenta pública anual, que rinden los poderes del estado, municipios y los entes públicos paraestatal o paramunicipales que prestan servicios de agua potable, alcantarillado, drenaje y saneamiento. Documento que deberán contener:

- I.- Detalle de ingresos y egresos;
- II.- Estado de situación financiera, y
- III.- Estado analítico de activos, pasivos y deuda.

**Artículo 8.-** Los entes fiscalizables a que se refiere el artículo anterior, remitirán al Congreso, el resultado de la cuenta pública mensual, a más tardar el día 15 del mes siguiente. El incumplimiento dará lugar a imponer las sanciones que en su caso se estimen convenientes.

La aprobación interna del dictamen de revisión que él o los órganos de gobierno realicen a la cuenta pública mensual y anual, no impide al Órgano Superior la determinación y fincamiento, en su caso, de las responsabilidades a los servidores públicos que hayan incurrido en ellas.


**TERCERO.** - Que la información remitida por la Tesorera Municipal como parte de la Cuenta Pública que contiene el resultado del mes de Octubre es la siguiente:

1. Estado de Situación Financiera
2. Estado de Actividades
3. Balanza de comprobación
4. Estado Analítico de Ingresos y Estado Analítico del Ejercicio del Presupuesto de Egresos

2021. Año de Griselda Álvarez Ponce de León”

“H. Ayuntamiento Coquimatlán, Colima”

Reforma S/N v Jesús Alcaraz. Coquimatlán. Col.. Tel: 312 207 89 66. 312 207 92 58 C. P. 28400.



# COQUIMATLÁN

H. AYUNTAMIENTO 2021 - 2024

**CUARTO.** - Que de la información con que contamos se infiere que se tuvieron ingresos por el orden de \$5,733,469.82 (Cinco millones setecientos treinta y tres mil cuatrocientos sesenta y nueve pesos 82/100 M.N) y se ejerció la cantidad de \$16,760,091.96 (Dieciséis millones setecientos sesenta mil noventa y un peso 96/100 M.N.) Teniendo un desahorro al término del periodo de \$ 11,026,622.14 (Once millones veinte seis mil seiscientos veinti dos pesos 14/100 M.N.).

8  
Con base en los antecedentes y con la revisión de los reportes contables del gasto, así como con los considerandos referidos se estima viable dictaminar procedente, la propuesta de Acuerdo siguiente:

## ACUERDO:


**PRIMERO:** Con fundamento en el artículo 45, fracción IV, inciso b) de la Ley del Municipio Libre del Estado de Colima y los artículos 8 en su fracción VII de la Ley de Presupuesto, Contabilidad y Gasto Público Municipal, así como los artículos 7 y 8 de Ley de Fiscalización Superior del Estado es de autorizarse y **SE AUTORIZA LA CUENTA PUBLICA MENSUAL CORRESPONDIENTE DEL MES DE OCTUBRE.**

**SEGUNDO:** En términos del artículo 8 de Ley de Fiscalización Superior del Estado la presente aprobación interna del dictamen de revisión a la cuenta pública Mensual, no impide al Órgano Superior la determinación y fincamiento, en su caso, de las responsabilidades a los servidores públicos que hayan incurrido en ellas.

2021. Año de Griselda Álvarez Ponce de León”

“H. Ayuntamiento Coquimatlán, Colima”

Reforma S/N v Jesús Alcaraz. Coquimatlán. Col.. Tel: 312 207 89 66. 312 207 92 58 C. P. 28400.



# COQUIMATLÁN

H. AYUNTAMIENTO 2021-2024

TERCERO: NOTIFIQUESE AL CONGRESO DEL ESTADO PARA LOS EFECTOS CORRESPONDIENTES.

8

Dado en el recinto oficial, el día 12 De Noviembre de 2021.



**Atentamente**

**Por la Comisión de Hacienda Municipal**

*Mtra. María del Rocío Benavides Cardenas*  
MTRA. MARIA DEL ROCIO BENAVIDES  
CARDENAS  
Presidente

*Mtra. María Betel Velasco Ochoa*  
MTRA. MARIA BETEL VELASCO OCHOA  
Secretario

*Lic. Martín Dimas Zamora*  
LIC. MARTIN DIMAS ZAMORA  
Secretario

*Profr. Martín Rosales Parra*  
PROFR. MARTIN ROSALES PARRA  
Secretario

*C.P. José Manuel Pérez Montes*  
C.P. JOSE MANUEL PEREZ MONTES  
Secretario



2021. Año de Griselda Álvarez Ponce de León

**"H. Ayuntamiento Coquimatlán, Colima"**

Reforma S/N v Jesús Alcaraz. Coquimatlán. Col.. Tel: 312 207 89 66. 312 207 92 58 C. P. 28400.

AYUNTAMIENTO CONSTITUCIONAL  
DE COQUIMATLÁN, COL.  
SECRETARÍA



MUNICIPIO DE COQUIMATLAN, COL.  
Sistema Integral de Contabilidad Gubernamental  
**ESTADO DE SITUACION FINANCIERA**  
AL 31 DE OCTUBRE DE 2021

Descripción de la Cuenta	Importe
--------------------------	---------

**ACTIVO**

**ACTIVO CIRCULANTE**

*EFFECTIVO Y EQUIVALENTES*

BANCOS/TESORERIA	17,168,696.78
DEPOSITOS DE FONDOS DE TERCEROS EN GARANTÍA Y/O ADMINISTRACIÓN	11,990.50

*DERECHOS A RECIBIR EFECTIVO O EQUIVALENTES*

CUENTAS POR COBRAR A CORTO PLAZO	1,070,569.20
DEUDORES DIVERSOS POR COBRAR A CORTO PLAZO	845,513.29
INGRESOS POR RECUPERAR A CORTO PLAZO	1,000,000.00
DEUDORES POR ANTICIPOS DE TESORERIA A CORTO PLAZO	46,773.57
PRESTAMOS OTORGADOS A CORTO PLAZO	16,400,340.74

*DERECHOS A RECIBIR BIENES O SERVICIOS*

ANTICIPO A PROVEEDORES POR ADQUISICIÓN DE BIENES Y PRESTACIÓN DE SERVICIOS A CORTO PLAZO	1,580,768.40
ANTICIPO A CONTRATISTAS POR OBRAS PÚBLICAS A CORTO PLAZO	541,702.13

**TOTAL DE ACTIVOS CIRCULANTES**

**38,666,354.61**

**ACTIVO NO CIRCULANTE**

*BIENES INMUEBLES, INFRAESTRUCTURA Y CONSTRUCCIONES EN PROCESO*

VIVIENDAS	6,624,464.03
EDIFICIOS NO HABITACIONALES	10,413,637.36
CONSTRUCCIONES EN PROCESO EN BIENES DE DOMINIO PÚBLICO	125,740,856.47
CONSTRUCCIONES EN PROCESO EN BIENES PROPIOS	16,091,659.58

*BIENES MUEBLES*

MOBILIARIO Y EQUIPO DE ADMINISTRACIÓN	13,405,779.27
MOBILIARIO Y EQUIPO EDUCACIONAL Y RECREATIVO	963,788.00
EQUIPO DE DEFENSA Y SEGURIDAD	1,372,609.46

*ACTIVOS DIFERIDOS*

ESTUDIOS, FORMULACIÓN Y EVALUACIÓN DE PROYECTOS	699,254.88
---	------------

**TOTAL DE ACTIVOS NO CIRCULANTES**

**175,312,049.05**

**TOTAL DEL ACTIVO**

**213,978,403.66**

**PASIVO**

**PASIVO CIRCULANTE**

*CUENTAS POR PAGAR A CORTO PLAZO*

SERVICIOS PERSONALES POR PAGAR A CORTO PLAZO	12,140,360.78
PROVEEDORES POR PAGAR A CORTO PLAZO	-978,739.07
CONTRATISTAS POR OBRAS PÚBLICAS POR PAGAR A CORTO PLAZO	254,955.71
TRANSFERENCIAS OTORGADAS POR PAGAR A CORTO PLAZO	461,076.36
RETENCIONES Y CONTRIBUCIONES POR PAGAR A CORTO PLAZO	21,487,788.85
DEVOLUCIONES DE LA LEY DE INGRESO POR PAGAR A CORTO PLAZO	108,628.11
OTRAS CUENTAS POR PAGAR A CORTO PLAZO	4,022,005.73

*DOCUMENTOS POR PAGAR A CORTO PLAZO*

OTROS DOCUMENTOS POR PAGAR A CORTO PLAZO	74,274.31
--	-----------

*PORCIÓN A CORTO PLAZO DE LA DEUDA PÚBLICA A LARGO PLAZO*

PORCIÓN A CORTO PLAZO DE LA DEUDA PÚBLICA INTERNA	7,016,305.14
---	--------------

*FONDOS Y BIENES DE TERCEROS EN GARANTÍA Y/O ADMINISTRACIÓN A CORTO PLAZO*

FONDOS EN GARANTÍA A CORTO PLAZO	83,383.73
----------------------------------	-----------

*OTROS PASIVOS A CORTO PLAZO*

INGRESOS POR CLASIFICAR	97,085.12
-------------------------	-----------

**TOTAL DE PASIVOS CIRCULANTES**

**44,767,124.77**



INSTRUMENTO CONSTITUCIVO DEL MUNICIPIO DE COQUIMATLAN, COL.

SECRETARÍA



MUNICIPIO DE COQUIMATLAN, COL.  
 Sistema Integral de Contabilidad Gubernamental  
**ESTADO DE SITUACION FINANCIERA**  
**AL 31 DE OCTUBRE DE 2021**

Descripción de la Cuenta	Importe
<b>PASIVO NO CIRCULANTE</b>	
<i>DEUDA PÚBLICA A LARGO PLAZO</i>	
PRÉSTAMOS DE LA DEUDA INTERNA POR PAGAR A LARGO PLAZO	7,091,442.11
<b>TOTAL DE PASIVOS NO CIRCULANTES</b>	<b>7,091,442.11</b>
<b>TOTAL DEL PASIVO</b>	<b>51,858,566.88</b>
<b>HACIENDA PUBLICA/ PATRIMONIO</b>	
<b>HACIENDA PUBLICA/ PATRIMONIO GENERADO</b>	
<i>RESULTADOS DEL EJERCICIO (AHORRO/DESAHORRO)</i>	162,119,836.78
<i>RESULTADOS DE EJERCICIOS ANTERIORES</i>	17,586,935.92
<i>RESERVAS</i>	131,554,730.53
	12,978,170.33
<b>TOTAL HACIENDA PUBLICA/ PATRIMONIO</b>	<b>162,119,836.78</b>
<b>TOTAL DEL PASIVO Y HACIENDA PUBLICA/ PATRIMONIO</b>	<b>213,978,403.66</b>

8

*[Handwritten mark]*

*[Handwritten signature]*

*[Handwritten signature]*



GOBIERNO MUNICIPAL  
 MUNICIPIO DE COQUIMATLAN, COL.  
 SECRETARÍA

*[Handwritten signature]*



MUNICIPIO DE COQUIMATLAN, COL.  
 Sistema Integral de Contabilidad Gubernamental  
**ESTADO DE ACTIVIDADES**  
 DEL 1 DE OCTUBRE AL 31 DE OCTUBRE DE 2021

Descripción de la Cuenta	Importe
<b>INGRESOS Y OTROS BENEFICIOS</b>	
<b>INGRESOS DE GESTIÓN</b>	
<i>IMPUESTOS</i>	1,094,700.30
IMPUESTOS SOBRE EL PATRIMONIO	
IMPUESTOS SOBRE LA PRODUCCIÓN, EL CONSUMO Y LAS TRANSACCIONES	365,873.05
ACCESORIOS DE IMPUESTOS	178,010.72
<i>DERECHOS</i>	15,405.69
DERECHOS POR EL USO, GOCE, APROVECHAMIENTO O EXPLOTACIÓN DE BIENES DE DOMINIO PÚBLICO	18,718.48
DERECHOS POR PRESTACIÓN DE SERVICIOS	
ACCESORIOS DE DERECHOS	254,952.93
OTROS DERECHOS	2,150.88
<i>PRODUCTOS</i>	233,523.33
PRODUCTOS	
<i>APROVECHAMIENTOS</i>	2,676.73
MULTAS	
INDEMNIZACIONES	17,968.07
OTROS APROVECHAMIENTOS	5,420.42
	0.00
<b>PARTICIPACIONES, APORTACIONES, CONVENIOS, INCENTIVOS DERIVADOS DE LA COLABORACIÓN FISCAL, FONDOS DISTINTOS DE APORTACIONES, TRANSFERENCIAS, ASIGNACIONES, SUBSIDIOS Y SUBVENCIONES, Y PENSIONES Y JUBILACIONES</b>	4,638,769.52
<i>PARTICIPACIONES, APORTACIONES, CONVENIOS, INCENTIVOS DERIVADOS DE LA COLABORACIÓN FISCAL Y FONDOS DISTINTOS DE APORTACIONES</i>	
PARTICIPACIONES	3,215,836.52
APORTACIONES	1,422,933.00
<b>TOTAL DE INGRESOS Y OTROS BENEFICIOS</b>	<b>5,733,469.82</b>
<b>GASTOS Y OTRAS PÉRDIDAS</b>	
<b>GASTOS DE FUNCIONAMIENTO</b>	
<i>SERVICIOS PERSONALES</i>	12,971,750.67
REMUNERACIONES AL PERSONAL DE CARÁCTER PERMANENTE	
REMUNERACIONES ADICIONALES Y ESPECIALES	2,466,795.53
SEGURIDAD SOCIAL	5,834,612.35
OTRAS PRESTACIONES SOCIALES Y ECONOMICAS	362,006.28
PAGO DE ESTIMULOS A SERVIDORES PUBLICOS	2,954,295.60
<i>MATERIALES Y SUMINISTROS</i>	161,637.35
MATERIALES DE ADMINISTRACION, EMISION DE DOCUMENTOS Y ARTICULOS OFICIALES	
MATERIALES Y ARTICULOS DE CONSTRUCCION Y DE REPARACION	27,118.11
PRODUCTOS QUIMICOS, FARMACEUTICOS Y DE LABORATORIO	8,600.00
COMBUSTIBLES, LUBRICANTES Y ADITIVOS	0.00
VESTUARIO, BLANCOS, PRENDAS DE PROTECCION Y ARTICULOS DEPORTIVOS	240,789.10
MATERIALES Y SUMINISTROS PARA SEGURIDAD	0.00
HERRAMIENTAS, REFACCIONES Y ACCESORIOS MENORES	0.00
<i>SERVICIOS GENERALES</i>	0.00
SERVICIOS BÁSICOS	
SERVICIOS DE ARRENDAMIENTO	467,998.21
SERVICIOS PROFESIONALES, CIENTÍFICOS Y TÉCNICOS Y OTROS SERVICIOS	8,750.00
SERVICIOS FINANCIEROS, BANCARIOS Y COMERCIALES	3,079.33
SERVICIOS DE INSTALACION, REPARACION, MANTENIMIENTO Y CONSERVACION	1,798.16
SERVICIOS DE COMUNICACION SOCIAL Y PUBLICIDAD	219,074.31
	0.00

SECRETARÍA  
 DE COQUIMATLAN, CO.

*[Handwritten mark]*

*[Handwritten signature]*

*[Handwritten signature]*



MUNICIPIO DE COQUIMATLAN, COL.  
 Sistema Integral de Contabilidad Gubernamental  
**ESTADO DE ACTIVIDADES**  
 DEL 1 DE OCTUBRE AL 31 DE OCTUBRE DE 2021

Descripción de la Cuenta	Importe
SERVICIOS OFICIALES	53,930.51
OTROS SERVICIOS GENERALES	161,265.83
<b>TRANSFERENCIAS, ASIGNACIONES, SUBSIDIOS Y OTRAS AYUDAS</b>	<b>3,756,308.84</b>
<i>TRANSFERENCIAS AL RESTO DEL SECTOR PUBLICO</i>	
TRANSFERENCIAS A ENTIDADES FEDERATIVAS Y MUNICIPIOS	1,575,188.57
<i>AYUDAS SOCIALES</i>	
AYUDAS SOCIALES A PERSONAS	7,750.00
AYUDAS SOCIALES A INSTITUCIONES	17,600.00
<i>PENSIONES Y JUBILACIONES</i>	
JUBILACIONES	2,155,770.27
<b>INTERESES, COMISIONES Y OTROS GASTOS DE LA DEUDA PÚBLICA</b>	<b>32,032.45</b>
<i>INTERESES DE LA DEUDA PUBLICA</i>	
INTERESES DE LA DEUDA PÚBLICA INTERNA	32,032.45
<b>OTROS GASTOS Y PÉRDIDAS EXTRAORDINARIAS</b>	<b>0.00</b>
<i>OTROS GASTOS</i>	
GASTOS DE EJERCICIOS ANTERIORES	0.00
<b>TOTAL DE GASTOS Y OTRAS PÉRDIDAS</b>	<b>16,760,091.96</b>
<b>RESULTADOS DEL EJERCICIO (AHORRO/DESAHORRO)</b>	<b>-11,026,622.14</b>

8

*M*



AYUNTAMIENTO CONSTITUCIONAL  
 DE COQUIMATLAN, COL.


SECRETARÍA

*Benf*

*[Firma]*

*bc*

*[Firma]*



FUNDAMENTO CONSTITUCIONAL DE COQUIMATLAN, CC




MUNICIPIO DE COQUIMATLAN, COL.  
Sistema Integral de Contabilidad Gubernamental  
BALANZA DE COMPROBACION  
DEL 1 DE OCTUBRE AL 31 DE OCTUBRE DE 2021





Descripción	Saldo Anterior		Movimientos		Saldo Actual	
	Debe	Haber	Debe	Haber	Debe	Haber
<b>ACTIVO</b>						
<b>ACTIVO CIRCULANTE</b>						
<b>EFFECTIVO Y EQUIVALENTES</b>						
EFFECTIVO	51,047,098.75	0.00	18,769,817.22	31,150,561.36	38,666,354.61	0.00
BANCOS/TESORERIA	29,158,801.24	0.00	17,199,338.11	29,177,452.07	17,180,687.28	0.00
DEPOSITOS DE FONDOS DE TERCEROS EN GARANTÍA Y/O ADMINISTRACIÓN	0.00	0.00	11,369.35	11,369.35	0.00	0.00
	29,146,810.74	0.00	17,187,968.76	29,166,082.72	17,168,696.78	0.00
	11,990.50	0.00	0.00	0.00	11,990.50	0.00
<b>DERECHOS A RECIBIR EFFECTIVO O EQUIVALENTES</b>						
CUENTAS POR COBRAR A CORTO PLAZO	19,462,921.93	0.00	33,010.82	132,735.95	19,363,196.80	0.00
DEUDORES DIVERSOS POR COBRAR A CORTO PLAZO	1,166,632.59	0.00	15,086.82	111,150.21	1,070,569.20	0.00
INGRESOS POR RECUPERAR A CORTO PLAZO	846,444.57	0.00	0.00	931.28	845,513.29	0.00
DEUDORES POR ANTICIPOS DE TESORERIA A CORTO PLAZO	1,000,000.00	0.00	0.00	0.00	1,000,000.00	0.00
	49,504.03	0.00	17,924.00	20,654.46	46,773.57	0.00
PRESTAMOS OTORGADOS A CORTO PLAZO	16,400,340.74	0.00	0.00	0.00	16,400,340.74	0.00
<b>DERECHOS A RECIBIR BIENES O SERVICIOS</b>						
ANTICIPO A PROVEEDORES POR ADQUISICIÓN DE BIENES Y PRESTACIÓN DE SERVICIOS A CORTO PLAZO	2,425,375.58	0.00	1,537,468.29	1,840,373.34	2,122,470.53	0.00
ANTICIPO A CONTRATISTAS POR OBRAS PÚBLICAS A CORTO PLAZO	1,580,768.40	0.00	0.00	0.00	1,580,768.40	0.00
	844,607.18	0.00	1,537,468.29	1,840,373.34	541,702.13	0.00
<b>ACTIVO NO CIRCULANTE</b>						
<b>BIENES INMUEBLES, INFRAESTRUCTURA Y CONSTRUCCIONES EN PROCESO</b>						
VIVIENDAS	172,350,309.17	0.00	4,499,208.17	1,537,468.29	175,312,049.05	0.00
EDIFICIOS NO HABITACIONALES	155,908,877.56	0.00	4,499,208.17	1,537,468.29	158,870,617.44	0.00
CONSTRUCCIONES EN PROCESO EN BIENES DE DOMINIO PÚBLICO	6,474,064.26	0.00	150,399.77	0.00	6,624,464.03	0.00
	10,066,486.32	0.00	347,151.04	0.00	10,413,637.36	0.00
CONSTRUCCIONES EN PROCESO EN BIENES DE DOMINIO PÚBLICO	123,747,054.01	0.00	2,100,159.99	106,357.53	125,740,856.47	0.00
CONSTRUCCIONES EN PROCESO EN BIENES PROPIOS	15,621,272.97	0.00	1,901,497.37	1,431,110.76	16,091,659.58	0.00
<b>BIENES MUEBLES</b>						
MOBILIARIO Y EQUIPO DE ADMINISTRACIÓN	15,742,176.73	0.00	0.00	0.00	15,742,176.73	0.00
MOBILIARIO Y EQUIPO EDUCACIONAL Y RECREATIVO	13,405,779.27	0.00	0.00	0.00	13,405,779.27	0.00
EQUIPO DE DEFENSA Y SEGURIDAD	963,788.00	0.00	0.00	0.00	963,788.00	0.00
<b>ACTIVOS DIFERIDOS</b>						
ESTUDIOS, FORMULACIÓN Y EVALUACIÓN DE PROYECTOS	1,372,609.46	0.00	0.00	0.00	1,372,609.46	0.00
	699,254.88	0.00	0.00	0.00	699,254.88	0.00
	699,254.88	0.00	0.00	0.00	699,254.88	0.00
<b>PASIVO</b>						
<b>PASIVO CIRCULANTE</b>						
<b>CUENTAS POR PAGAR A CORTO PLAZO</b>						
	0.00	43,159,506.89	19,977,803.66	21,585,421.54	0.00	44,767,124.77
	0.00	35,843,945.81	19,917,226.49	21,569,357.15	0.00	37,496,076.47



**MUNICIPIO DE COQUIMATLAN, COL.**  
**Sistema Integral de Contabilidad Gubernamental**  
**BALANZA DE COMPROBACION**  
**DEL 1 DE OCTUBRE AL 31 DE OCTUBRE DE 2021**



Descripción	Saldo Anterior		Movimientos		Saldo Actual	
	Debe	Haber	Debe	Haber	Debe	Haber
SERVICIOS PERSONALES POR PAGAR A CORTO PLAZO	0.00	9,831,699.96	11,190,299.89	13,498,960.71	0.00	12,140,360.78
PROVEEDORES POR PAGAR A CORTO PLAZO	868,503.26	0.00	2,190,347.95	2,080,112.14	978,739.07	0.00
CONTRATISTAS POR OBRAS PÚBLICAS POR PAGAR A CORTO PLAZO	0.00	254,955.71	2,721,152.91	2,721,152.91	0.00	254,955.71
TRANSFERENCIAS OTORGADAS POR PAGAR A CORTO PLAZO	0.00	497,986.36	1,617,598.57	1,580,688.57	0.00	461,076.36
RETENCIONES Y CONTRIBUCIONES POR PAGAR A CORTO PLAZO	0.00	21,865,202.71	2,007,298.86	1,629,885.00	0.00	21,487,788.85
DEVOLUCIONES DE LA LEY DE INGRESO POR PAGAR A CORTO PLAZO	0.00	108,628.11	0.00	0.00	0.00	108,628.11
OTRAS CUENTAS POR PAGAR A CORTO PLAZO	0.00	4,153,976.22	190,528.31	58,557.82	0.00	4,022,005.73
<b>DOCUMENTOS POR PAGAR A CORTO PLAZO</b>	<b>0.00</b>	<b>74,274.31</b>	<b>0.00</b>	<b>0.00</b>	<b>0.00</b>	<b>74,274.31</b>
OTROS DOCUMENTOS POR PAGAR A CORTO PLAZO	0.00	74,274.31	0.00	0.00	0.00	74,274.31
<b>PORCIÓN A CORTO PLAZO DE LA DEUDA PÚBLICA A LARGO PLAZO</b>	<b>0.00</b>	<b>7,076,882.31</b>	<b>60,577.17</b>	<b>0.00</b>	<b>0.00</b>	<b>7,016,305.14</b>
PORCIÓN A CORTO PLAZO DE LA DEUDA PÚBLICA INTERNA	0.00	7,076,882.31	60,577.17	0.00	0.00	7,016,305.14
<b>FONDOS Y BIENES DE TERCEROS EN GARANTÍA Y/O ADMINISTRACIÓN A CORTO PLAZO</b>	<b>0.00</b>	<b>67,319.34</b>	<b>0.00</b>	<b>16,064.39</b>	<b>0.00</b>	<b>83,383.73</b>
FONDOS EN GARANTÍA A CORTO PLAZO	0.00	67,319.34	0.00	16,064.39	0.00	83,383.73
<b>OTROS PASIVOS A CORTO PLAZO</b>	<b>0.00</b>	<b>97,085.12</b>	<b>0.00</b>	<b>0.00</b>	<b>0.00</b>	<b>97,085.12</b>
INGRESOS POR CLASIFICAR	0.00	97,085.12	0.00	0.00	0.00	97,085.12
<b>PASIVO NO CIRCULANTE</b>	<b>0.00</b>	<b>7,091,442.11</b>	<b>0.00</b>	<b>0.00</b>	<b>0.00</b>	<b>7,091,442.11</b>
<b>DEUDA PÚBLICA A LARGO PLAZO</b>	<b>0.00</b>	<b>7,091,442.11</b>	<b>0.00</b>	<b>0.00</b>	<b>0.00</b>	<b>7,091,442.11</b>
PRÉSTAMOS DE LA DEUDA INTERNA POR PAGAR A LARGO PLAZO	0.00	7,091,442.11	0.00	0.00	0.00	7,091,442.11
<b>HACIENDA PÚBLICA/ PATRIMONIO</b>	<b>0.00</b>	<b>144,532,900.86</b>	<b>0.00</b>	<b>0.00</b>	<b>0.00</b>	<b>144,532,900.86</b>
<b>HACIENDA PÚBLICA/ PATRIMONIO GENERADO</b>	<b>0.00</b>	<b>131,554,730.53</b>	<b>0.00</b>	<b>0.00</b>	<b>0.00</b>	<b>131,554,730.53</b>
<b>RESULTADOS DE EJERCICIOS ANTERIORES</b>	<b>0.00</b>	<b>0.00</b>	<b>0.00</b>	<b>0.00</b>	<b>0.00</b>	<b>0.00</b>
RESULTADO EJERCICIO 2006	9,908,965.82	0.00	0.00	0.00	9,908,965.82	0.00
RESULTADO EJERCICIO 2008	0.00	4,148,484.46	0.00	0.00	0.00	4,148,484.46
RESULTADO EJERCICIO 2009	0.00	0.00	0.00	0.00	0.00	0.00
RESULTADO EJERCICIO 2010	0.00	1,516,535.05	0.00	0.00	1,903,753.14	0.00
RESULTADO EJERCICIO 2011	0.00	627,569.94	0.00	0.00	0.00	1,516,535.05
SUP O DEF 1990	489,733.84	0.00	0.00	0.00	0.00	627,569.94
SUP O DEF 1991	86,476.40	0.00	0.00	0.00	489,733.84	0.00
SUP O DEF 1992	238,128.61	0.00	0.00	0.00	86,476.40	0.00
SUP O DEF 1993	419,074.88	0.00	0.00	0.00	238,128.61	0.00
<b>TOTAL</b>	<b>0.00</b>	<b>144,532,900.86</b>	<b>0.00</b>	<b>16,064.39</b>	<b>0.00</b>	<b>144,532,900.86</b>
<b>RESULTADOS DE EJERCICIOS ANTERIORES</b>	<b>0.00</b>	<b>131,554,730.53</b>	<b>0.00</b>	<b>0.00</b>	<b>0.00</b>	<b>131,554,730.53</b>
RESULTADO EJERCICIO 2006	9,908,965.82	0.00	0.00	0.00	9,908,965.82	0.00
RESULTADO EJERCICIO 2008	0.00	4,148,484.46	0.00	0.00	0.00	4,148,484.46
RESULTADO EJERCICIO 2009	0.00	0.00	0.00	0.00	0.00	0.00
RESULTADO EJERCICIO 2010	0.00	1,516,535.05	0.00	0.00	1,903,753.14	0.00
RESULTADO EJERCICIO 2011	0.00	627,569.94	0.00	0.00	0.00	1,516,535.05
SUP O DEF 1990	489,733.84	0.00	0.00	0.00	0.00	627,569.94
SUP O DEF 1991	86,476.40	0.00	0.00	0.00	489,733.84	0.00
SUP O DEF 1992	238,128.61	0.00	0.00	0.00	86,476.40	0.00
SUP O DEF 1993	419,074.88	0.00	0.00	0.00	238,128.61	0.00
<b>TOTAL</b>	<b>0.00</b>	<b>144,532,900.86</b>	<b>0.00</b>	<b>16,064.39</b>	<b>0.00</b>	<b>144,532,900.86</b>



**MUNICIPIO DE COQUIMATLAN, COL.**  
**Sistema Integral de Contabilidad Gubernamental**  
**BALANZA DE COMPROBACION**  
**DEL 1 DE OCTUBRE AL 31 DE OCTUBRE DE 2021**


Descripción	Saldo Anterior		Movimientos		Saldo Actual	
	Debe	Haber	Debe	Haber	Debe	Haber
SUP O DEF 1994	396,403.36	0.00	0.00	0.00	396,403.36	0.00
SUP O DEF 1995	105,595.46	0.00	0.00	0.00	105,595.46	0.00
SUP O DEF 1996	360,950.40	0.00	0.00	0.00	360,950.40	0.00
SUP O DEF 1997	0.00	2,428,046.29	0.00	0.00	0.00	2,428,046.29
SUP O DE F1998	0.00	1,077,382.20	0.00	0.00	0.00	1,077,382.20
SUP O DEF 1999	0.00	1,574,368.51	0.00	0.00	0.00	1,574,368.51
SUP O DEF 2000	0.00	684,511.01	0.00	0.00	0.00	684,511.01
SUP O DEF 2001	5,830,439.30	0.00	0.00	0.00	5,830,439.30	0.00
SUP O DEF 2002	0.00	1,910,777.48	0.00	0.00	0.00	1,910,777.48
RESULTADO EJERCICIO 2003	962,044.80	0.00	0.00	0.00	962,044.80	0.00
RESULTADO EJERCICIO 2004	0.00	3,342,415.89	0.00	0.00	0.00	3,342,415.89
RESULTADO EJER ANTERIORES	1,173,042.82	0.00	0.00	0.00	1,173,042.82	0.00
RESULTADO EJERCICIO 2005	1,256,399.24	0.00	0.00	0.00	1,256,399.24	0.00
RESULTADO EJERCICIO 2007	4,731,841.54	0.00	0.00	0.00	4,731,841.54	0.00
RESULTADO EJERCICIO 2012	1,177,302.95	0.00	0.00	0.00	1,177,302.95	0.00
RESULTADO EJERCICIO 2013	0.00	6,922,022.42	0.00	0.00	0.00	6,922,022.42
RESULTADO EJERCICIO 2014	0.00	12,415,423.13	0.00	0.00	0.00	12,415,423.13
RESULTADO EJERCICIO 2015	0.00	9,516,809.56	0.00	0.00	0.00	9,516,809.56
RESULTADO EJERCICIO 2016	0.00	17,039,697.24	0.00	0.00	0.00	17,039,697.24
RESULTADO EJERCICIO 2017	0.00	21,323,511.38	0.00	0.00	0.00	21,323,511.38
RESULTADO EJERCICIO 2018	0.00	23,838,031.44	0.00	0.00	0.00	23,838,031.44
RESULTADO EJERCICIO 2019	0.00	28,673,617.28	0.00	0.00	0.00	28,673,617.28
RESULTADO EJERCICIO 2020	0.00	23,555,679.81	0.00	0.00	0.00	23,555,679.81
<b>RESERVAS</b>	<b>0.00</b>	<b>12,978,170.33</b>	<b>0.00</b>	<b>0.00</b>	<b>0.00</b>	<b>12,978,170.33</b>
RESERVAS DE PATRIMONIO	0.00	12,978,170.33	0.00	0.00	0.00	12,978,170.33
<b>INGRESOS Y OTROS BENEFICIOS</b>						
<b>INGRESOS DE GESTIÓN</b>						
<b>IMPUESTOS</b>						
IMPUESTOS SOBRE EL PATRIMONIO	0.00	14,421,152.12	0.00	1,094,700.30	0.00	15,515,852.42
IMPUESTOS SOBRE LA PRODUCCIÓN, EL CONSUMO Y LAS TRANSACCIONES	0.00	5,374,936.77	0.00	559,289.46	0.00	5,934,226.23
ACCESORIOS DE IMPUESTOS	0.00	4,764,598.47	0.00	365,873.05	0.00	5,130,471.52
<b>DERECHOS</b>						
DERECHOS POR EL USO, GOCE, APROVECHAMIENTO O EXPLOTACIÓN DE BIENES DE DOMINIO PÚBLICO	0.00	391,791.80	0.00	178,010.72	0.00	569,802.52
DERECHOS POR PRESTACIÓN DE SERVICIOS	0.00	218,546.50	0.00	15,405.69	0.00	233,952.19
ACCESORIOS DE DERECHOS	0.00	4,195,702.71	0.00	509,345.62	0.00	4,705,048.33
DERECHOS POR PRESTACIÓN DE SERVICIOS	0.00	153,984.82	0.00	18,718.48	0.00	172,703.30
ACCESORIOS DE DERECHOS	0.00	2,100,751.09	0.00	254,952.93	0.00	2,355,704.02
	0.00	4,301.76	0.00	2,150.88	0.00	6,452.64

*[Handwritten signature]*

*[Handwritten signature]*

*[Handwritten signature]*

*[Handwritten signature]*




**MUNICIPIO DE COQUIMATLAN, COL.**  
**Sistema Integral de Contabilidad Gubernamental**  
**BALANZA DE COMPROBACION**  
**DEL 1 DE OCTUBRE AL 31 DE OCTUBRE DE 2021**

Descripción	Saldo Anterior		Movimientos		Saldo Actual	
	Debe	Haber	Debe	Haber	Debe	Haber
<b>OTROS DERECHOS</b>						
<b>PRODUCTOS</b>	0.00	1,936,665.04	0.00	233,523.33	0.00	2,170,188.37
<b>APROVECHAMIENTOS</b>	0.00	2,250,175.86	0.00	2,676.73	0.00	2,252,852.59
MULTAS	0.00	2,250,175.86	0.00	2,676.73	0.00	2,252,852.59
INDEMNIZACIONES	0.00	2,600,336.78	0.00	23,388.49	0.00	2,623,725.27
OTROS APROVECHAMIENTOS	0.00	503,326.91	0.00	17,968.07	0.00	521,294.98
<b>PARTICIPACIONES, APORTACIONES, CONVENIOS, INCENTIVOS DERIVADOS DE LA COLABORACION FISCAL, FONDOS DISTINTOS DE APORTACIONES, TRANSFERENCIAS, ASIGNACIONES, SUBSIDIOS Y SUBVENCIONES, Y PENSIONES Y JUBILACIONES</b>	0.00	96,052.05	0.00	5,420.42	0.00	101,472.47
<b>PARTICIPACIONES, APORTACIONES, CONVENIOS, INCENTIVOS DERIVADOS DE LA COLABORACION FISCAL Y FONDOS DISTINTOS DE APORTACIONES</b>	0.00	2,000,957.82	0.00	0.00	0.00	2,000,957.82
<b>PARTICIPACIONES</b>	0.00	71,318,937.64	0.00	4,638,769.52	0.00	75,957,707.16
<b>APORTACIONES</b>	0.00	48,808,296.64	0.00	3,215,836.52	0.00	52,024,133.16
<b>GASTOS Y OTRAS PÉRDIDAS</b>	0.00	22,510,641.00	0.00	1,422,933.00	0.00	23,933,574.00
<b>GASTOS DE FUNCIONAMIENTO</b>						
<b>SERVICIOS PERSONALES</b>	45,248,115.58	0.00	12,992,077.97	20,327.30	58,219,866.25	0.00
REMUNERACIONES AL PERSONAL DE CARÁCTER PERMANENTE	36,129,887.61	0.00	11,779,347.11	0.00	47,909,234.72	0.00
REMUNERACIONES ADICIONALES Y ESPECIALES	20,641,574.38	0.00	2,466,795.53	0.00	23,108,369.91	0.00
SEGURIDAD SOCIAL	2,637,466.99	0.00	5,834,612.35	0.00	8,472,079.34	0.00
OTRAS PRESTACIONES SOCIALES Y ECONOMICAS	2,505,479.32	0.00	362,006.28	0.00	2,867,485.60	0.00
PAGO DE ESTIMULOS A SERVIDORES PUBLICOS	8,912,044.22	0.00	2,954,295.60	0.00	11,866,339.82	0.00
<b>MATERIALES Y SUMINISTROS</b>	1,433,322.70	0.00	161,637.35	0.00	1,594,960.05	0.00
MATERIALES DE ADMINISTRACION, EMISION DE DOCUMENTOS Y ARTICULOS OFICIALES	3,031,091.67	0.00	283,661.51	7,154.30	3,307,598.88	0.00
MATERIALES Y ARTICULOS DE CONSTRUCCION Y DE REPARACION	450,182.14	0.00	27,118.11	0.00	477,300.25	0.00
PRODUCTOS QUIMICOS, FARMACEUTICOS Y DE LABORATORIO	42,537.35	0.00	15,754.30	7,154.30	51,137.35	0.00
COMBUSTIBLES, LUBRICANTES Y ADITIVOS	28,619.61	0.00	0.00	0.00	28,619.61	0.00
VESTUARIO, BLANCOS, PRENDAS DE PROTECCION Y ARTICULOS DEPORTIVOS	2,336,059.70	0.00	240,789.10	0.00	2,576,848.80	0.00
MATERIALES Y SUMINISTROS PARA SEGURIDAD	146,098.59	0.00	0.00	0.00	146,098.59	0.00
HERRAMIENTAS, REFACCIONES Y ACCESORIOS	4,508.00	0.00	0.00	0.00	4,508.00	0.00
	23,086.28	0.00	0.00	0.00	23,086.28	0.00

*[Handwritten signature]*

*[Handwritten signature]*

*[Handwritten signature]*




**MUNICIPIO DE COQUIMATLAN, COL.**  
 Sistema Integral de Contabilidad Gubernamental  
**BALANZA DE COMPROBACION**  
 DEL 1 DE OCTUBRE AL 31 DE OCTUBRE DE 2021

Descripción	Saldo Anterior		Movimientos		Saldo Actual	
	Debe	Haber	Debe	Haber	Debe	Haber
<b>MENORES</b>						
<b>SERVICIOS GENERALES</b>	<b>6,087,136.30</b>	<b>0.00</b>	<b>929,069.35</b>	<b>13,173.00</b>	<b>7,003,032.65</b>	<b>0.00</b>
SERVICIOS BÁSICOS	2,848,939.54	0.00	467,998.21	0.00	3,316,937.75	0.00
SERVICIOS DE ARRENDAMIENTO	99,835.40	0.00	17,500.00	8,750.00	108,585.40	0.00
SERVICIOS PROFESIONALES, CIENTÍFICOS Y TÉCNICOS Y OTROS SERVICIOS	289,962.23	0.00	3,079.33	0.00	293,041.56	0.00
SERVICIOS FINANCIEROS, BANCARIOS Y COMERCIALES	38,162.18	0.00	1,798.16	0.00	39,960.34	0.00
SERVICIOS DE INSTALACION, REPARACION, MANTENIMIENTO Y CONSERVACION	1,911,713.32	0.00	221,474.31	2,400.00	2,130,787.63	0.00
SERVICIOS DE COMUNICACION SOCIAL Y PUBLICIDAD	11,382.11	0.00	0.00	0.00	11,382.11	0.00
SERVICIOS OFICIALES	270,965.75	0.00	55,953.51	2,023.00	324,896.26	0.00
OTROS SERVICIOS GENERALES	616,175.77	0.00	161,265.83	0.00	777,441.60	0.00
<b>TRANSFERENCIAS, ASIGNACIONES, SUBSIDIOS Y OTRAS AYUDAS</b>	<b>11,640,403.65</b>	<b>0.00</b>	<b>3,756,308.84</b>	<b>0.00</b>	<b>15,396,712.49</b>	<b>0.00</b>
<b>TRANSFERENCIAS AL RESTO DEL SECTOR PUBLICO</b>	<b>6,135,074.32</b>	<b>0.00</b>	<b>1,575,188.57</b>	<b>0.00</b>	<b>7,710,262.89</b>	<b>0.00</b>
TRANSFERENCIAS A ENTIDADES FEDERATIVAS Y MUNICIPIOS	6,135,074.32	0.00	1,575,188.57	0.00	7,710,262.89	0.00
<b>AYUDAS SOCIALES</b>	<b>372,796.00</b>	<b>0.00</b>	<b>25,350.00</b>	<b>0.00</b>	<b>398,146.00</b>	<b>0.00</b>
AYUDAS SOCIALES A PERSONAS	214,396.00	0.00	7,750.00	0.00	222,146.00	0.00
AYUDAS SOCIALES A INSTITUCIONES	158,400.00	0.00	17,600.00	0.00	176,000.00	0.00
<b>PENSIONES Y JUBILACIONES</b>	<b>5,132,533.33</b>	<b>0.00</b>	<b>2,155,770.27</b>	<b>0.00</b>	<b>7,288,303.60</b>	<b>0.00</b>
JUBILACIONES	5,132,533.33	0.00	2,155,770.27	0.00	7,288,303.60	0.00
<b>INTERESES, COMISIONES Y OTROS GASTOS DE LA DEUDA PÚBLICA</b>	<b>296,925.63</b>	<b>0.00</b>	<b>32,032.45</b>	<b>0.00</b>	<b>328,958.08</b>	<b>0.00</b>
<b>INTERESES DE LA DEUDA PUBLICA</b>	<b>296,925.63</b>	<b>0.00</b>	<b>32,032.45</b>	<b>0.00</b>	<b>328,958.08</b>	<b>0.00</b>
INTERESES DE LA DEUDA PÚBLICA INTERNA	296,925.63	0.00	32,032.45	0.00	328,958.08	0.00
<b>OTROS GASTOS Y PÉRDIDAS EXTRAORDINARIAS</b>	<b>0.00</b>	<b>58,913.16</b>	<b>0.00</b>	<b>0.00</b>	<b>0.00</b>	<b>58,913.16</b>
<b>OTROS GASTOS</b>	<b>0.00</b>	<b>58,913.16</b>	<b>0.00</b>	<b>0.00</b>	<b>0.00</b>	<b>58,913.16</b>
GASTOS DE EJERCICIOS ANTERIORES	0.00	58,913.16	0.00	0.00	0.00	58,913.16
<b>CUENTAS DE CIERRE CONTABLE</b>	<b>0.00</b>	<b>0.00</b>	<b>0.00</b>	<b>0.00</b>	<b>0.00</b>	<b>0.00</b>
<b>CUENTAS DE ORDEN CONTABLES</b>	<b>0.00</b>	<b>0.00</b>	<b>0.00</b>	<b>0.00</b>	<b>0.00</b>	<b>0.00</b>
<b>CUENTAS DE ORDEN PRESUPUESTARIAS</b>	<b>0.00</b>	<b>0.00</b>	<b>0.00</b>	<b>0.00</b>	<b>0.00</b>	<b>0.00</b>
<b>LEY DE INGRESOS</b>	<b>0.00</b>	<b>0.00</b>	<b>11,886,039.64</b>	<b>11,886,039.64</b>	<b>0.00</b>	<b>0.00</b>
<b>LEY DE INGRESOS ESTIMADA</b>	<b>106,222,030.69</b>	<b>0.00</b>	<b>0.00</b>	<b>0.00</b>	<b>106,222,030.69</b>	<b>0.00</b>
IMPUESTOS	5,826,786.56	0.00	0.00	0.00	5,826,786.56	0.00
DERECHOS	4,550,004.24	0.00	0.00	0.00	4,550,004.24	0.00

*[Firma]*


*[Firma]*




MUNICIPIO DE COQUIMATLAN, COL.

Sistema Integral de Contabilidad Gubernamental  
**BALANZA DE COMPROBACION**  
**DEL 1 DE OCTUBRE AL 31 DE OCTUBRE DE 2021**

Descripción	Saldo Anterior		Movimientos		Saldo Actual	
	Debe	Haber	Debe	Haber	Debe	Haber
PRODUCTOS DE TIPO CORRIENTE	2,101,215.29	0.00	0.00	0.00	2,101,215.29	0.00
APROVECHAMIENTOS DE TIPO CORRIENTE	426,364.36	0.00	0.00	0.00	426,364.36	0.00
PARTICIPACIONES Y APORTACIONES.	93,317,660.24	0.00	0.00	0.00	93,317,660.24	0.00
<b>LEY DE INGRESOS POR EJECUTAR</b>	<b>0.00</b>	<b>23,201,584.69</b>	<b>5,733,469.82</b>	<b>419,100.00</b>	<b>0.00</b>	<b>17,887,214.87</b>
IMPUESTOS	0.00	451,849.79	559,289.46	0.00	107,439.67	0.00
DERECHOS	0.00	354,301.53	509,345.62	419,100.00	0.00	264,055.91
PRODUCTOS DE TIPO CORRIENTE	0.00	28,479.43	2,676.73	0.00	0.00	25,802.70
APROVECHAMIENTOS DE TIPO CORRIENTE	173,972.42	0.00	23,388.49	0.00	197,360.91	0.00
PARTICIPACIONES Y APORTACIONES.	0.00	22,540,926.36	4,638,769.52	0.00	17,902,156.84	0.00
<b>MODIFICACIONES A LA LEY DE INGRESOS ESTIMADA</b>	<b>2,719,643.76</b>	<b>0.00</b>	<b>419,100.00</b>	<b>0.00</b>	<b>3,138,743.76</b>	<b>0.00</b>
DERECHOS	0.00	0.00	419,100.00	0.00	419,100.00	0.00
PRODUCTOS DE TIPO CORRIENTE	177,440.00	0.00	0.00	0.00	177,440.00	0.00
APROVECHAMIENTOS DE TIPO CORRIENTE	2,000,000.00	0.00	0.00	0.00	2,000,000.00	0.00
PARTICIPACIONES Y APORTACIONES.	542,203.76	0.00	0.00	0.00	542,203.76	0.00
<b>LEY DE INGRESOS DEVENGADA</b>	<b>0.00</b>	<b>0.00</b>	<b>5,733,469.82</b>	<b>5,733,469.82</b>	<b>0.00</b>	<b>0.00</b>
IMPUESTOS	0.00	0.00	559,289.46	559,289.46	0.00	0.00
DERECHOS	0.00	0.00	509,345.62	509,345.62	0.00	0.00
PRODUCTOS DE TIPO CORRIENTE	0.00	0.00	2,676.73	2,676.73	0.00	0.00
APROVECHAMIENTOS DE TIPO CORRIENTE	0.00	0.00	23,388.49	23,388.49	0.00	0.00
PARTICIPACIONES Y APORTACIONES.	0.00	0.00	4,638,769.52	4,638,769.52	0.00	0.00
<b>LEY DE INGRESOS RECAUDADA</b>	<b>0.00</b>	<b>85,740,089.76</b>	<b>0.00</b>	<b>5,733,469.82</b>	<b>0.00</b>	<b>91,473,559.58</b>
IMPUESTOS	0.00	5,374,936.77	0.00	559,289.46	0.00	5,934,226.23
DERECHOS	0.00	4,195,702.71	0.00	509,345.62	0.00	4,705,048.33
PRODUCTOS DE TIPO CORRIENTE	0.00	2,250,175.86	0.00	2,676.73	0.00	2,252,852.59
APROVECHAMIENTOS DE TIPO CORRIENTE	0.00	2,600,336.78	0.00	23,388.49	0.00	2,623,725.27
PARTICIPACIONES Y APORTACIONES.	0.00	71,318,937.64	0.00	4,638,769.52	0.00	75,957,707.16
<b>PRESUPUESTO DE EGRESOS</b>	<b>0.00</b>	<b>0.00</b>	<b>122,801,889.62</b>	<b>122,801,889.62</b>	<b>0.00</b>	<b>0.00</b>
<b>PRESUPUESTO DE EGRESOS APROBADO</b>	<b>0.00</b>	<b>106,222,030.69</b>	<b>0.00</b>	<b>0.00</b>	<b>0.00</b>	<b>106,222,030.69</b>
SERVICIOS PERSONALES	0.00	62,183,171.47	0.00	0.00	0.00	62,183,171.47
MATERIALES Y SUMINISTROS	0.00	3,835,310.53	0.00	0.00	0.00	3,835,310.53
SERVICIOS GENERALES	0.00	7,460,395.46	0.00	0.00	0.00	7,460,395.46
TRANSFERENCIAS, ASIGNACIONES, SUBSIDIOS Y OTRAS AYUDAS	0.00	16,806,761.91	0.00	0.00	0.00	16,806,761.91
BIENES MUEBLES, INMUEBLES E INTANGIBLES	0.00	160,475.18	0.00	0.00	0.00	160,475.18
INVERSION PUBLICA	0.00	14,218,941.88	0.00	0.00	0.00	14,218,941.88
DEUDA PUBLICA	0.00	1,556,974.26	0.00	0.00	0.00	1,556,974.26
<b>PRESUPUESTO DE EGRESOS POR EJERCER</b>	<b>38,061,459.42</b>	<b>0.00</b>	<b>22,591,706.79</b>	<b>40,578,114.60</b>	<b>20,075,051.61</b>	<b>0.00</b>




**MUNICIPIO DE COQUIMATLAN, COL.**  
**Sistema Integral de Contabilidad Gubernamental**  
**BALANZA DE COMPROBACION**  
**DEL 1 DE OCTUBRE AL 31 DE OCTUBRE DE 2021**




Descripción	Saldo Anterior		Movimientos		Saldo Actual	
	Debe	Haber	Debe	Haber	Debe	Haber
<b>SERVICIOS PERSONALES</b>	26,053,283.86	0.00	17,173,851.94	28,953,199.05	14,273,936.75	0.00
MATERIALES Y SUMINISTROS	1,196,120.79	0.00	205,717.08	510,142.07	891,695.80	0.00
SERVICIOS GENERALES	2,657,264.81	0.00	1,207,616.55	1,797,294.79	2,067,586.57	0.00
TRANSFERENCIAS, ASIGNACIONES, SUBSIDIOS Y OTRAS AYUDAS	5,703,404.74	0.00	2,479,134.91	6,235,443.75	1,947,095.90	0.00
<b>BIENES MUEBLES, INMUEBLES E INTANGIBLES</b>	234,403.47	0.00	4,721.00	164,540.46	74,584.01	0.00
INVERSION PUBLICA	1,784,591.98	0.00	1,197,244.18	2,492,250.98	489,585.18	0.00
DEUDA PUBLICA	432,389.77	0.00	323,421.13	425,243.50	330,567.40	0.00
<b>MODIFICACIONES AL PRESUPUESTO DE EGRESOS APROBADO</b>	<b>0.00</b>	<b>2,719,643.76</b>	<b>22,148,779.49</b>	<b>22,567,879.49</b>	<b>0.00</b>	<b>3,138,743.76</b>
<b>SERVICIOS PERSONALES</b>	0.00	0.00	17,173,851.94	17,173,851.94	0.00	0.00
MATERIALES Y SUMINISTROS	0.00	391,901.93	226,480.56	198,562.78	0.00	363,984.15
SERVICIOS GENERALES	0.00	1,284,005.65	864,725.44	1,190,943.55	0.00	1,610,223.76
TRANSFERENCIAS, ASIGNACIONES, SUBSIDIOS Y OTRAS AYUDAS	0.00	537,046.48	2,479,134.91	2,479,134.91	0.00	537,046.48
<b>BIENES MUEBLES, INMUEBLES E INTANGIBLES</b>	0.00	1,575,311.98	4,721.00	4,721.00	0.00	1,575,311.98
INVERSION PUBLICA	1,447,517.42	0.00	1,297,244.18	1,197,244.18	1,547,517.42	0.00
DEUDA PUBLICA	0.00	378,895.14	102,621.46	323,421.13	0.00	0.00
<b>PRESUPUESTO DE EGRESOS COMPROMETIDO</b>	<b>5,240,102.78</b>	<b>0.00</b>	<b>18,449,662.41</b>	<b>19,753,670.98</b>	<b>3,936,094.21</b>	<b>0.00</b>
<b>SERVICIOS PERSONALES</b>	0.00	0.00	11,779,347.11	11,779,347.11	0.00	0.00
MATERIALES Y SUMINISTROS	0.00	0.00	290,815.81	290,815.81	0.00	0.00
SERVICIOS GENERALES	0.00	0.00	945,742.35	945,742.35	0.00	0.00
TRANSFERENCIAS, ASIGNACIONES, SUBSIDIOS Y OTRAS AYUDAS	0.00	0.00	3,756,308.84	3,756,308.84	0.00	0.00
<b>BIENES MUEBLES, INMUEBLES E INTANGIBLES</b>	628,414.00	0.00	159,819.46	497,550.81	290,682.65	0.00
INVERSION PUBLICA	4,611,688.78	0.00	1,195,006.80	2,161,284.02	3,645,411.56	0.00
DEUDA PUBLICA	0.00	0.00	322,622.04	322,622.04	0.00	0.00
<b>PRESUPUESTO DE EGRESOS DEVENGADO</b>	<b>53,387.72</b>	<b>0.00</b>	<b>19,729,843.68</b>	<b>19,724,857.68</b>	<b>58,373.72</b>	<b>0.00</b>
<b>SERVICIOS PERSONALES</b>	0.00	0.00	11,779,347.11	11,779,347.11	0.00	0.00
MATERIALES Y SUMINISTROS	50,371.72	0.00	283,661.51	279,149.51	54,883.72	0.00
SERVICIOS GENERALES	3,016.00	0.00	929,069.35	928,595.35	3,490.00	0.00
TRANSFERENCIAS, ASIGNACIONES, SUBSIDIOS Y OTRAS AYUDAS	0.00	0.00	3,756,308.84	3,756,308.84	0.00	0.00
<b>BIENES MUEBLES, INMUEBLES E INTANGIBLES</b>	0.00	0.00	497,550.81	497,550.81	0.00	0.00
INVERSION PUBLICA	0.00	0.00	2,161,284.02	2,161,284.02	0.00	0.00
DEUDA PUBLICA	0.00	0.00	322,622.04	322,622.04	0.00	0.00
<b>PRESUPUESTO DE EGRESOS EJERCIDO</b>	<b>478,953.21</b>	<b>0.00</b>	<b>19,999,903.40</b>	<b>19,881,993.85</b>	<b>596,862.76</b>	<b>0.00</b>
<b>SERVICIOS PERSONALES</b>	463,112.21	0.00	11,962,246.84	11,959,127.90	466,231.15	0.00

*[Handwritten signatures and initials over the table]*



MUNICIPIO DE COQUIMATLAN  
SECRETARÍA




MUNICIPIO DE COQUIMATLAN, COL.  
Sistema Integral de Contabilidad Gubernamental  
**BALANZA DE COMPROBACION**  
DEL 1 DE OCTUBRE AL 31 DE OCTUBRE DE 2021

Descripción	Saldo Anterior		Movimientos		Saldo Actual	
	Debe	Haber	Debe	Haber	Debe	Haber
MATERIALES Y SUMINISTROS	0.00	0.00	318,323.56	317,336.56	987.00	0.00
SERVICIOS GENERALES	15,841.00	0.00	977,817.29	864,013.68	129,644.61	0.00
TRANSFERENCIAS, ASIGNACIONES, SUBSIDIOS Y OTRAS AYUDAS	0.00	0.00	3,760,058.84	3,760,058.84	0.00	0.00
BIENES MUEBLES, INMUEBLES E INTANGIBLES	0.00	0.00	497,550.81	497,550.81	0.00	0.00
INVERSION PUBLICA	0.00	0.00	2,161,284.02	2,161,284.02	0.00	0.00
DEUDA PUBLICA	0.00	0.00	322,622.04	322,622.04	0.00	0.00
<b>PRESUPUESTO DE EGRESOS PAGADO</b>	<b>65,107,771.32</b>	<b>0.00</b>	<b>19,881,993.85</b>	<b>295,373.02</b>	<b>84,694,392.15</b>	<b>0.00</b>
SERVICIOS PERSONALES	35,666,775.40	0.00	11,959,127.90	182,899.73	47,443,003.57	0.00
MATERIALES Y SUMINISTROS	2,980,719.95	0.00	317,336.56	46,328.35	3,251,728.16	0.00
SERVICIOS GENERALES	6,068,279.30	0.00	864,013.68	62,394.94	6,869,898.04	0.00
TRANSFERENCIAS, ASIGNACIONES, SUBSIDIOS Y OTRAS AYUDAS	11,640,403.65	0.00	3,760,058.84	3,750.00	15,396,712.49	0.00
BIENES MUEBLES, INMUEBLES E INTANGIBLES	872,969.69	0.00	497,550.81	0.00	1,370,520.50	0.00
INVERSION PUBLICA	6,375,143.70	0.00	2,161,284.02	0.00	8,536,427.72	0.00
DEUDA PUBLICA	1,503,479.63	0.00	322,622.04	0.00	1,826,101.67	0.00
<b>CUENTAS DE CIERRE PRESUPUESTARIO</b>						
<b>TOTAL:</b>	<b>529,996,347.34</b>	<b>529,996,347.34</b>	<b>194,715,177.57</b>	<b>194,715,177.57</b>	<b>538,516,699.01</b>	<b>538,516,699.01</b>

*[Handwritten mark]*

*[Handwritten signature]*

*[Handwritten signature]*



# MUNICIPIO DE COQUIMATLAN, COL.

## Sistema Integral de Contabilidad Gubernamental

### ESTADO ANALITICO DE INGRESOS

#### DEL 1 DE OCTUBRE AL 31 DE OCTUBRE DE 2021

Análisis por: Clasificación por Rubro de Ingresos

Clave Presupuestaria	Descripción	Est	Oct-Oct	PtM	Oct-Oct	Dev	Oct-Oct	Rec	Oct-Oct	PtR	Oct-Oct
Rubro-Tipo-Clase-Conc											
<b>01 IMPUESTOS</b>		<b>79,777.88</b>	<b>79,777.88</b>	<b>559,289.46</b>	<b>559,289.46</b>	<b>559,289.46</b>	<b>559,289.46</b>	<b>559,289.46</b>	<b>559,289.46</b>	<b>-479,511</b>	<b>-479,511</b>
02 IMPUESTOS SOBRE EL PATRIMONIO		56,326.07	56,326.07	365,873.05	365,873.05	365,873.05	365,873.05	365,873.05	365,873.05	-309,546	-309,546
01 IMPUESTO PREDIAL		56,326.07	56,326.07	365,873.05	365,873.05	365,873.05	365,873.05	365,873.05	365,873.05	-309,546	-309,546
01 IMPUESTO PREDIAL URBANO EDIFICADO		33,716.70	33,716.70	191,620.49	191,620.49	191,620.49	191,620.49	191,620.49	191,620.49	-157,905	-157,905
02 IMPUESTO PREDIAL URBANO NO EDIFICADO		4,335.84	4,335.84	18,744.12	18,744.12	18,744.12	18,744.12	18,744.12	18,744.12	-14,406	-14,406
03 IMPUESTO PREDIAL RÚSTICO		4,618.98	4,618.98	134,746.68	134,746.68	134,746.68	134,746.68	134,746.68	134,746.68	-130,127	-130,127
04 IMPUESTO PREDIAL PARCELAS		2,260.64	2,260.64	2,909.19	2,909.19	2,909.19	2,909.19	2,909.19	2,909.19	-646	-646
05 IMPUESTO PREDIAL CEMENTERIOS		14,997.78	14,997.78	24,355.46	24,355.46	24,355.46	24,355.46	24,355.46	24,355.46	-9,357	-9,357
06 DESCUENTOS Y BONIFICACIONES POR PRONTO PAGO		-3,310.70	-3,310.70	0.00	0.00	0.00	0.00	0.00	0.00	-3,310	-3,310
08 DESCUENTOS Y BONIFICACIONES DISCAPACITADOS Y TERCERA EDAD		-293.17	-293.17	-6,502.89	-6,502.89	-6,502.89	-6,502.89	-6,502.89	-6,502.89	6,209	6,209
03 IMPUESTOS SOBRE LA PRODUCCIÓN, EL CONSUMO Y LAS TRANSACCIONES		18,541.63	18,541.63	178,010.72	178,010.72	178,010.72	178,010.72	178,010.72	178,010.72	-159,469	-159,469
01 IMPUESTO SOBRE TRANSMISIONES PATRIMONIALES		18,541.63	18,541.63	178,010.72	178,010.72	178,010.72	178,010.72	178,010.72	178,010.72	-159,469	-159,469
07 ACCESORIOS DE IMPUESTOS		4,910.18	4,910.18	15,405.69	15,405.69	15,405.69	15,405.69	15,405.69	15,405.69	-10,495	-10,495
01 ACCESORIOS DE IMPUESTO PREDIAL		4,910.18	4,910.18	15,405.69	15,405.69	15,405.69	15,405.69	15,405.69	15,405.69	-10,495	-10,495
01 GASTOS DE EJECUCIÓN		47.53	47.53	0.00	0.00	0.00	0.00	0.00	0.00	47.	47.
03 RECARGOS		30,888.40	30,888.40	200,587.93	200,587.93	200,587.93	200,587.93	200,587.93	200,587.93	-169,699	-169,699
06 DESCUENTOS EN RECARGOS		-26,025.75	-26,025.75	-185,182.24	-185,182.24	-185,182.24	-185,182.24	-185,182.24	-185,182.24	159,156	159,156
<b>04 DERECHOS</b>		<b>305,142.90</b>	<b>721,479.95</b>	<b>509,345.62</b>	<b>509,345.62</b>	<b>509,345.62</b>	<b>509,345.62</b>	<b>509,345.62</b>	<b>509,345.62</b>	<b>212,134.</b>	<b>212,134.</b>
01 DERECHOS POR EL USO, GOCE, APROVECHAMIENTO O EXPLOTACIÓN DE BIENES DE DOMINIO PÚBLICO		3,219.75	3,219.75	18,718.48	18,718.48	18,718.48	18,718.48	18,718.48	18,718.48	-15,498.	-15,498.
01 USO DE VÍAS Y ÁREAS PÚBLICAS		3,219.75	3,219.75	18,718.48	18,718.48	18,718.48	18,718.48	18,718.48	18,718.48	-15,498.	-15,498.
06 USO PARA PUESTOS Fijos, SEMIFijos, AMBULANTES Y TIANGUIS		3,219.75	3,219.75	18,718.48	18,718.48	18,718.48	18,718.48	18,718.48	18,718.48	-15,498.	-15,498.
03 DERECHOS POR PRESTACIÓN DE SERVICIOS		244,703.36	244,703.36	254,952.93	254,952.93	254,952.93	254,952.93	254,952.93	254,952.93	-10,249.1	-10,249.1
02 ALUMBRADO PÚBLICO		195,662.62	195,662.62	153,556.82	153,556.82	153,556.82	153,556.82	153,556.82	153,556.82	42,105.1	42,105.1
01 RECAUDACION CFE		193,348.30	193,348.30	143,247.04	143,247.04	143,247.04	143,247.04	143,247.04	143,247.04	50,101.	50,101.
02 RECAUDACION TESORERIA		2,314.32	2,314.32	10,309.78	10,309.78	10,309.78	10,309.78	10,309.78	10,309.78	-7,995.	-7,995.
04 CEMENTERIOS		1,868.80	1,868.80	51,531.50	51,531.50	51,531.50	51,531.50	51,531.50	51,531.50	-49,662.	-49,662.
05 RASTRO		47,171.94	47,171.94	49,864.61	49,864.61	49,864.61	49,864.61	49,864.61	49,864.61	-2,692.1	-2,692.1
04 OTROS DERECHOS		57,219.79	473,556.84	233,523.33	233,523.33	233,523.33	233,523.33	233,523.33	233,523.33	240,033.5	240,033.5
01 LICENCIAS, PERMISOS, AUTORIZACIONES Y REFERENDOS		3,136.34	3,136.34	42,915.74	42,915.74	42,915.74	42,915.74	42,915.74	42,915.74	-39,779.4	-39,779.4
01 PERMISOS DE CONSTRUCCIÓN		475.90	475.90	6,584.80	6,584.80	6,584.80	6,584.80	6,584.80	6,584.80	-6,108.5	-6,108.5
06 PERMISO PARA BARDEOS		138.00	138.00	3,002.27	3,002.27	3,002.27	3,002.27	3,002.27	3,002.27	-2,864.2	-2,864.2
09 OTROS PERMISOS DE CONTRUCCÓN		0.00	0.00	358.48	358.48	358.48	358.48	358.48	358.48	-358.4	-358.4
10 ALINEAMIENTOS		735.34	735.34	1,616.45	1,616.45	1,616.45	1,616.45	1,616.45	1,616.45	-881.1	-881.1
11 DESIGNACIÓN DE NÚMERO OFICIAL		347.52	347.52	1,160.58	1,160.58	1,160.58	1,160.58	1,160.58	1,160.58	-813.6	-813.6
13 DICTAMEN DE VOCACIÓN DE SUELO		525.62	525.62	11,928.40	11,928.40	11,928.40	11,928.40	11,928.40	11,928.40	-11,402.7	-11,402.7
15 LICENCIA PARA ROMPER PAVIMENTOS, BANQUETAS O MACHUELOS.		0.00	0.00	358.48	358.48	358.48	358.48	358.48	358.48	-358.4	-358.4



**MUNICIPIO DE COQUIMATLAN, COL.**  
**Sistema Integral de Contabilidad Gubernamental**  
**ESTADO ANALITICO DE INGRESOS**  
**DEL 1 DE OCTUBRE AL 31 DE OCTUBRE DE 2021**

Análisis por: Clasificación por Rubro de Ingresos

Clave Presupuestaria	Descripción	Est	Oct-Oct	PrM	Oct-Oct	Dev	Oct-Oct	Rec	Oct-Oct	PR	Oct-Oct
Rubro-Tipo-Clase-Conc											
25	INSCRIPCIÓN O REFERENDO COMO PERITO DE OBRA.	913.96	913.96	913.96	7,662.51	7,662.51	7,662.51	7,662.51	7,662.51		-6,741
27	INSCRIPCIÓN O REG. DE TITULOS, DOCUMENTOS PUBLICOS	0.00	0.00	0.00	10,243.77	10,243.77	10,243.77	10,243.77	10,243.77		-10,243
03	BEBIDAS ALCOHOLICAS	35,174.43	35,174.43	248,896.06	107,287.65	107,287.65	107,287.65	107,287.65	107,287.65		141,606
01	EXPEDICIÓN DE LICENCIAS PARA FUNCIONAMIENTO DE ESTABLECIMIENTO	1,129.07	1,129.07	120,882.42	54,094.47	54,094.47	54,094.47	54,094.47	54,094.47		66,787
02	REFERENDO DE ANUAL DE LICENCIA	17,376.00	17,376.00	111,344.28	24,245.92	24,245.92	24,245.92	24,245.92	24,245.92		87,098
04	CAMBIO DE PROPIETARIO	0.00	0.00	0.00	13,532.62	13,532.62	13,532.62	13,532.62	13,532.62		-13,532
05	HORAS EXTRAS	13,054.80	13,054.80	13,054.80	7,752.13	7,752.13	7,752.13	7,752.13	7,752.13		5,302
07	PERMISO PARA FUNCIONAMIENTO TEMPORAL	3,614.56	3,614.56	3,614.56	7,662.51	7,662.51	7,662.51	7,662.51	7,662.51		-4,047
05	REGISTROS, CERTIFICACIONES Y LEGALIZACIONES	11,659.56	143,764.77	143,764.77	39,719.58	39,719.58	39,719.58	39,719.58	39,719.58		104,045
01	EN OFICINAS	5,870.96	5,870.96	75,819.32	26,886.00	26,886.00	26,886.00	26,886.00	26,886.00		48,933
02	A DOMICILIO	0.00	0.00	48,036.05	4,301.76	4,301.76	4,301.76	4,301.76	4,301.76		43,734
03	DIVORCIOS	5,788.60	5,788.60	19,909.40	8,531.82	8,531.82	8,531.82	8,531.82	8,531.82		11,377
06	CATASTRO	3,452.69	37,850.72	37,850.72	18,934.98	18,934.98	18,934.98	18,934.98	18,934.98		18,915
02	INFORMES Y CERTIFICACIONES DE CATASTRO	790.52	790.52	790.52	6,416.94	6,416.94	6,416.94	6,416.94	6,416.94		-5,626
03	AVALÚOS, ASIGNACION DE CLAVES Y MEDICIONES	2,662.17	2,662.17	37,060.20	9,624.61	9,624.61	9,624.61	9,624.61	9,624.61		27,435
04	FUSIONES, SUBDIVISIONES, RELOTIFICACIONES, CESIONES Y REGISTROS	0.00	0.00	0.00	2,893.43	2,893.43	2,893.43	2,893.43	2,893.43		-2,893
07	ECOLOGIA	757.33	757.33	2,138.80	10,212.20	10,212.20	10,212.20	10,212.20	10,212.20		-8,073
01	DICTÁMEN DE FACTIBILIDAD	757.33	757.33	2,138.80	10,212.20	10,212.20	10,212.20	10,212.20	10,212.20		-8,073
08	DIVERSAS CERTIFICACIONES	3,039.44	37,770.15	37,770.15	14,453.18	14,453.18	14,453.18	14,453.18	14,453.18		23,316
04	CONSTANCIAS	997.76	997.76	997.76	2,688.60	2,688.60	2,688.60	2,688.60	2,688.60		-1,690
05	REGISTRO DEL RIESGO DE SINIESTRALIDAD	2,041.68	36,772.39	36,772.39	11,764.58	11,764.58	11,764.58	11,764.58	11,764.58		25,007
05	ACCESORIOS DE DERECHOS	0.00	0.00	0.00	2,150.88	2,150.88	2,150.88	2,150.88	2,150.88		-2,150
01	MULTAS POR PAGO EXTEMPORANEO DE DERECHOS	0.00	0.00	0.00	2,150.88	2,150.88	2,150.88	2,150.88	2,150.88		-2,150
05	PRODUCTOS	176,185.96	176,185.96	176,185.96	2,676.73	2,676.73	2,676.73	2,676.73	2,676.73		173,509
01	PRODUCTOS	176,185.96	176,185.96	176,185.96	2,676.73	2,676.73	2,676.73	2,676.73	2,676.73		173,509
01	PRODUCTOS DERIVADOS DEL USO Y APROVECHAMIENTO DE BIENES NO SUJETOS A RÉGIMEN DE DOMINIO PÚBLICO	166,666.66	166,666.66	166,666.66	268.86	268.86	268.86	268.86	268.86		166,397
01	VENTA DE BIENES MUEBLES E INMUEBLES	166,666.66	166,666.66	166,666.66	0.00	0.00	0.00	0.00	0.00		166,666
03	FORMAS IMPRESAS	0.00	0.00	0.00	268.86	268.86	268.86	268.86	268.86		-268
03	OTROS PRODUCTOS QUE GENERAN INGRESOS CORRIENTES	9,519.30	9,519.30	9,519.30	2,407.87	2,407.87	2,407.87	2,407.87	2,407.87		7,111
01	RENDIMIENTOS GENERADOS DE GASTO CORRIENTE	6,869.55	6,869.55	6,869.55	2,232.30	2,232.30	2,232.30	2,232.30	2,232.30		4,637
02	RENDIMIENTOS GENERADOS DE FAJAS	2,332.78	2,332.78	2,332.78	71.86	71.86	71.86	71.86	71.86		2,260
03	RENDIMIENTOS GENERADOS DE FORTAMUN	316.97	316.97	316.97	103.71	103.71	103.71	103.71	103.71		213
06	APROVECHAMIENTOS	41,976.64	41,976.64	41,976.64	23,388.49	23,388.49	23,388.49	23,388.49	23,388.49		18,588
01	APROVECHAMIENTOS	41,976.64	41,976.64	41,976.64	23,388.49	23,388.49	23,388.49	23,388.49	23,388.49		18,588
02	MULTAS	40,246.87	40,246.87	40,246.87	17,968.07	17,968.07	17,968.07	17,968.07	17,968.07		22,278
01	MULTAS POR FALTAS A LA REGLAMENTACIÓN MUNICIPAL	49,412.71	49,412.71	49,412.71	30,828.54	30,828.54	30,828.54	30,828.54	30,828.54		18,584

*[Handwritten signature]*

MUNICIPIO DE COQUIMATLAN, COL.  
Sistema Integral de Contabilidad Gubernamental  
ESTADO ANALITICO DE INGRESOS  
DEL 1 DE OCTUBRE AL 31 DE OCTUBRE DE 2021

Análisis por: Clasificación por Rubro de Ingresos

Clave Presupuestaria - Descripción Rubro-Tipo-Clase-Conc	Est Oct-Oct	PrM Oct-Oct	Dev Oct-Oct	Rec Oct-Oct	PfR Oct-Oct
04 DESCUENTO DE MULTAS	-9,165.84	-9,165.84	-12,860.47	-12,860.47	3,694
03 INDEMNIZACIONES	1,729.77	1,729.77	5,420.42	5,420.42	-3,690
<b>08 PARTICIPACIONES, APORTACIONES, CONVENIOS, INCENTIVOS DERIVADOS DE LA COLABORACIÓN FISCAL Y FONDOS DISTINTOS DE APORTACIONES</b>	<b>7,776,471.66</b>	<b>7,784,155.30</b>	<b>4,638,769.52</b>	<b>4,638,769.52</b>	<b>3,145,385.</b>
01 PARTICIPACIONES	5,362,024.31	5,362,024.31	3,215,836.52	3,215,836.52	2,146,187.
01 FONDO GENERAL DE PARTICIPACIONES	3,363,283.08	3,363,283.08	3,003,483.16	3,003,483.16	359,799
02 FONDO DE FOMENTO MUNICIPAL	1,239,433.50	1,239,433.50	38,939.94	38,939.94	1,200,493.
03 TENENCIA	4.75	4.75	0.00	0.00	4.
04 ISAN	50,915.66	50,915.66	67,428.63	67,428.63	-16,512.
05 IEPS	89,374.33	89,374.33	64,853.86	64,853.86	24,520.
06 FONDO DE FISCALIZACIÓN	170,203.66	170,203.66	36,946.92	36,946.92	133,256.
07 IEPS GASOLINA Y DIESEL	205,185.08	205,185.08	0.00	0.00	205,185.
09 PARTICIPACION ARTICULO 3-B LEY DE COORDINACION FISCAL FEDERAL	242,557.25	242,557.25	4,184.01	4,184.01	238,373.
10 ISR ENAJENACION DE BIENES INMUEBLES	1,067.00	1,067.00	0.00	0.00	1,067.
02 APORTACIONES	2,414,447.35	2,422,130.99	1,422,933.00	1,422,933.00	999,197.
01 FONDO DE APORTACIÓN PARA LA INFRAESTRUCTURA SOCIAL	1,184,911.82	1,185,777.49	1,422,933.00	1,422,933.00	-237,155.
01 FAIS DEL EJERCICIO	1,184,911.82	1,185,777.49	1,422,933.00	1,422,933.00	-237,155.
02 FONDO DE APORTACIÓN PARA EL FORTALECIMIENTO DE LOS MUNICIPIOS	1,229,535.53	1,236,353.50	0.00	0.00	1,236,353.
01 FORTAMUN DEL EJERCICIO	1,229,535.53	1,236,353.50	0.00	0.00	1,236,353.
<b>TOTAL:</b>	<b>8,379,555.04</b>	<b>8,803,575.73</b>	<b>5,733,469.82</b>	<b>5,733,469.82</b>	<b>3,070,105.1</b>

*[Handwritten mark]*

*[Handwritten signature]*


*[Handwritten signature]*

**MUNICIPIO DE COQUIMATLAN, COL.**  
**Sistema Integral de Contabilidad Gubernamental**  
**ESTADO ANALITICO DEL EJERCICIO DEL PRESUPUESTO DE EGRESOS**

**DEL 1 DE OCTUBRE AL 31 DE OCTUBRE DE 2021**

Análisis por: Objeto del Gasto

Clave Presupuestaria Cap-Com-Poen-PEsp	Descripción	Apr Oct-Oct	PrM Oct-Oct	Comp Oct-Oct	DpC Oct-Oct	Dev Oct-Oct	Eje Oct-Oct	Pag Oct-Oct	SEje Oct-Oct
<b>01 SERVICIOS PERSONALES</b>		<b>4,112,668.24</b>	<b>11,779,347.11</b>	<b>11,779,347.11</b>	<b>0.00</b>	<b>11,779,347.11</b>	<b>11,779,347.11</b>	<b>11,776,228.17</b>	<b>0.</b>
01	REMUNERACIONES AL PERSONAL DE CARACTER PERMANENTE	2,445,793.82	2,466,795.53	2,466,795.53	0.00	2,466,795.53	2,466,795.53	2,466,795.53	0
01	DIETAS	6,200.00	10,734.65	10,734.65	0.00	10,734.65	10,734.65	10,734.65	0
02	COMPENSACIONES	6,200.00	10,734.65	10,734.65	0.00	10,734.65	10,734.65	10,734.65	0
03	SUELDOS BASE AL PERSONAL PERMANENTE	2,439,593.82	2,456,060.88	2,456,060.88	0.00	2,456,060.88	2,456,060.88	2,456,060.88	0
01	SUELDO	1,815,494.35	1,872,185.17	1,872,185.17	0.00	1,872,185.17	1,872,185.17	1,872,185.17	0
02	SOBRE SUELDO	443,820.85	413,607.73	413,607.73	0.00	413,607.73	413,607.73	413,607.73	0
03	QUINQUENIOS	180,278.62	170,267.98	170,267.98	0.00	170,267.98	170,267.98	170,267.98	0
03	REMUNERACIONES ADICIONALES Y ESPECIALES	292,224.14	5,834,612.35	5,834,612.35	0.00	5,834,612.35	5,834,612.35	5,834,612.35	0
01	PRIMAS POR AÑOS DE SERVICIOS EFECTIVOS PRESTADOS	0.00	322,473.36	322,473.36	0.00	322,473.36	322,473.36	322,473.36	0
02	PRIMAS DE VACACIONES, DOMINICAL Y GRATIFICACIÓN DE FIN DE AÑO	16,446.60	5,304,605.36	5,304,605.36	0.00	5,304,605.36	5,304,605.36	5,304,605.36	0
01	PRIMA VACACIONAL	0.00	10,000.00	10,000.00	0.00	10,000.00	10,000.00	10,000.00	0
03	PRIMA DE RIESGO	13,000.00	9,000.00	9,000.00	0.00	9,000.00	9,000.00	9,000.00	0
05	AGUINALDO	3,446.60	1,420,780.58	1,420,780.58	0.00	1,420,780.58	1,420,780.58	1,420,780.58	0
06	CANASTA NAVIDEÑA	0.00	2,884,009.84	2,884,009.84	0.00	2,884,009.84	2,884,009.84	2,884,009.84	0
07	CUESTA ENERO	0.00	708,641.94	708,641.94	0.00	708,641.94	708,641.94	708,641.94	0
09	AYUDA FIN DE AÑO	0.00	272,173.00	272,173.00	0.00	272,173.00	272,173.00	272,173.00	0
04	COMPENSACIONES	275,777.54	207,533.63	207,533.63	0.00	207,533.63	207,533.63	207,533.63	0
01	COMPENSACIONES	275,777.54	207,533.63	207,533.63	0.00	207,533.63	207,533.63	207,533.63	0
04	SEGURIDAD SOCIAL	286,421.19	362,006.28	362,006.28	0.00	362,006.28	362,006.28	362,006.28	0
01	APORTACIONES DE SEGURIDAD SOCIAL	286,421.19	362,006.28	362,006.28	0.00	362,006.28	362,006.28	362,006.28	0
01	CUOTAS AL IMSS	239,856.63	317,810.94	317,810.94	0.00	317,810.94	317,810.94	317,810.94	0
02	PREVISIÓN SOCIAL MÚLTIPLE	46,564.56	44,195.34	44,195.34	0.00	44,195.34	44,195.34	44,195.34	0
05	OTRAS PRESTACIONES SOCIALES Y ECONOMICAS	928,205.69	2,954,295.60	2,954,295.60	0.00	2,954,295.60	2,954,295.60	3,075,000.85	0
01	CUOTAS PARA EL FONDO DE AHORRO Y FONDO DE TRABAJO	353,586.53	905,658.21	905,658.21	0.00	905,658.21	905,658.21	1,026,363.46	0
01	FONDO DE AHORRO	53,586.53	48,833.34	48,833.34	0.00	48,833.34	48,833.34	48,833.34	0
02	FONDO DE PENSIONES	300,000.00	849,399.88	849,399.88	0.00	849,399.88	849,399.88	900,883.19	0
03	LAUDOS	0.00	7,424.99	7,424.99	0.00	7,424.99	7,424.99	76,646.93	0
04	PRESTACIONES CONTRACTUALES	574,619.16	2,048,637.39	2,048,637.39	0.00	2,048,637.39	2,048,637.39	2,048,637.39	0



**MUNICIPIO DE COQUIMATLAN, COL.**  
**Sistema Integral de Contabilidad Gubernamental**  
**ESTADO ANALITICO DEL EJERCICIO DEL PRESUPUESTO DE EGRESOS**

**DEL 1 DE OCTUBRE AL 31 DE OCTUBRE DE 2021**

Análisis por: Objeto del Gasto

Clave Presupuestaria	Descripción	Apr. Oct-Oct	PtM Oct-Oct	Comp Oct-Oct	Dpc Oct-Oct	Dev Oct-Oct	Eje Oct-Oct	Pag Oct-Oct	SEje Oct-Oct
03	APOYO PARA ADQUISICIÓN DE LENTES	2,824.48	675.05	675.05	0.00	675.05	675.05	675.05	675.05
09	AYUDA DE TRANSPORTE	84,220.14	80,830.60	80,830.60	0.00	80,830.60	80,830.60	80,830.60	80,830.60
10	AYUDA PARA RENTA	71,216.88	67,593.32	67,593.32	0.00	67,593.32	67,593.32	67,593.32	67,593.32
17	BECAS	32,718.58	34,767.54	34,767.54	0.00	34,767.54	34,767.54	34,767.54	34,767.54
24	BONO DE ASISTENCIA PERFECTA	151,122.05	111,202.10	111,202.10	0.00	111,202.10	111,202.10	111,202.10	111,202.10
25	BONO DE CUMPLEAÑOS	3,000.00	1,400.00	1,400.00	0.00	1,400.00	1,400.00	1,400.00	1,400.00
31	BONO DEL BURÓCRATA	0.00	1,009,193.45	1,009,193.45	0.00	1,009,193.45	1,009,193.45	1,009,193.45	1,009,193.45
36	BONO ECONÓMICO PARA LA FERIA	26,275.59	24,088.50	24,088.50	0.00	24,088.50	24,088.50	24,088.50	24,088.50
44	BONO SINDICAL	0.00	3,786.10	3,786.10	0.00	3,786.10	3,786.10	3,786.10	3,786.10
46	CAMASTA BÁSICA	200,497.20	175,711.32	175,711.32	0.00	175,711.32	175,711.32	175,711.32	175,711.32
54	GUARDERIA	2,744.24	2,744.24	2,744.24	0.00	2,744.24	2,744.24	2,744.24	2,744.24
58	BONO DE NIVELACION FAMILIAR	0.00	321.18	321.18	0.00	321.18	321.18	321.18	321.18
61	BONO FIN DE ADMINISTRACION	0.00	536,323.99	536,323.99	0.00	536,323.99	536,323.99	536,323.99	536,323.99
07	PAGO DE ESTÍMULOS A SERVIDORES PUBLICOS	160,023.40	161,637.35	161,637.35	0.00	161,637.35	161,637.35	161,637.35	161,637.35
01	ESTÍMULOS	160,023.40	161,637.35	161,637.35	0.00	161,637.35	161,637.35	161,637.35	161,637.35
02	GASTOS DE REPRESENTACIÓN	160,023.40	161,637.35	161,637.35	0.00	161,637.35	161,637.35	161,637.35	161,637.35
02	MATERIALES Y SUMINISTROS	210,345.89	276,507.21	276,507.21	0.00	276,507.21	271,995.21	271,008.21	271,008.21
01	MATERIALES DE ADMINISTRACION, EMISION DE DOCUMENTOS Y ARTICULOS OFICIALES	37,590.48	27,118.11	27,118.11	0.00	27,118.11	30,902.50	29,915.50	29,915.50
01	MATERIALES, ÚTILES Y EQUIPOS MENORES DE OFICINA	37,590.48	27,118.11	27,118.11	0.00	27,118.11	30,902.50	29,915.50	29,915.50
01	MATERIAL Y ÚTILES DE OFICINA	23,558.44	21,128.68	21,128.68	0.00	21,128.68	21,128.68	20,141.68	20,141.68
02	MATERIAL DE LIMPIEZA	5,478.34	5,418.13	5,418.13	0.00	5,418.13	0.00	0.00	0.00
03	MATERIAL DE IMPRESIÓN Y REPRODUCCIÓN	1,853.80	571.30	571.30	0.00	571.30	9,773.82	9,773.82	9,773.82
04	MATERIAL Y ÚTILES DE IMPRESION	4,139.16	0.00	0.00	0.00	0.00	0.00	0.00	0.00
05	MATERIAL PARA PROCESAMIENTO INFORMÁTICO	350.00	0.00	0.00	0.00	0.00	0.00	0.00	0.00
06	EQUIPOS MENORES DE OFICINA	2,210.74	0.00	0.00	0.00	0.00	0.00	0.00	0.00
04	MATERIALES Y ARTICULOS DE CONSTRUCCION Y DE REPARACION	11,668.73	8,600.00	8,600.00	0.00	8,600.00	8,600.00	8,600.00	8,600.00
06	MATERIAL ELÉCTRICO Y ELECTRÓNICO	11,668.73	8,600.00	8,600.00	0.00	8,600.00	8,600.00	8,600.00	8,600.00

MUNICIPIO DE COQUIMATLAN, COL.

Sistema Integral de Contabilidad Gubernamental

ESTADO ANALITICO DEL EJERCICIO DEL PRESUPUESTO DE EGRESOS

DEL 1 DE OCTUBRE AL 31 DE OCTUBRE DE 2021

Análisis por: Objeto del Gasto

Clave Presupuestaria	Descripción	Apr. Oct-Oct	PMI Oct-Oct	Comp. Oct-Oct	DpC Oct-Oct	Dev. Oct-Oct	Eje Oct-Oct	Pag. Oct-Oct	SEje Oct-Oct
01	MATERIAL ELÉCTRICO Y ELECTRONICO PARA OFICINAS ADMINISTRATIVAS	4,353.77	0.00	0.00	0.00	0.00	0.00	0.00	0.00
02	MATERIAL ELÉCTRICO PARA EL SISTEMA DE ALUMBRADO PUBLICO	7,314.96	8,600.00	8,600.00	0.00	8,600.00	8,600.00	8,600.00	8,600.00
05	PRODUCTOS QUIMICOS, FARMACEUTICOS Y DE LABORATORIO	1,367.50	0.00	0.00	0.00	0.00	0.00	0.00	0.00
02	FERTILIZANTES, PESTICIDAS Y OTROS AGROQUIMICOS	705.00	0.00	0.00	0.00	0.00	0.00	0.00	0.00
01	HIERBICIDAS Y PLAGUICIDAS.	705.00	0.00	0.00	0.00	0.00	0.00	0.00	0.00
03	MEDICINAS Y PRODUCTOS FARMACEUTICOS	662.50	0.00	0.00	0.00	0.00	0.00	0.00	0.00
01	MEDICINAS Y PRODUCTOS FARMACEUTICOS DE APLICACION HUMANA Y ANIMAL.	662.50	0.00	0.00	0.00	0.00	0.00	0.00	0.00
06	COMBUSTIBLES, LUBRICANTES Y ADITIVOS	143,074.31	240,789.10	240,789.10	0.00	240,789.10	232,492.71	232,492.71	232,492.71
01	COMBUSTIBLES, LUBRICANTES Y ADITIVOS	143,074.31	240,789.10	240,789.10	0.00	240,789.10	232,492.71	232,492.71	232,492.71
01	GASOLINA	143,074.31	240,789.10	240,789.10	0.00	240,789.10	232,492.71	232,492.71	232,492.71
07	VESTUARIO, BLANCOS, PRENDAS DE PROTECCION Y ARTICULOS DEPORTIVOS	1,597.79	0.00	0.00	0.00	0.00	0.00	0.00	0.00
01	VESTUARIO Y UNIFORMES	900.00	0.00	0.00	0.00	0.00	0.00	0.00	0.00
01	UNIFORMES	900.00	0.00	0.00	0.00	0.00	0.00	0.00	0.00
02	PRENDAS DE SEGURIDAD Y PROTECCION PERSONAL	697.79	0.00	0.00	0.00	0.00	0.00	0.00	0.00
01	ROPA Y EQUIPO DE SEGURIDAD	697.79	0.00	0.00	0.00	0.00	0.00	0.00	0.00
08	MATERIALES Y SUMINISTROS PARA SEGURIDAD	10,779.00	0.00	0.00	0.00	0.00	0.00	0.00	0.00
02	MATERIALES DE SEGURIDAD PUBLICA	10,779.00	0.00	0.00	0.00	0.00	0.00	0.00	0.00
02	OTROS MATERIALES DE SEGURIDAD PUBLICA	10,779.00	0.00	0.00	0.00	0.00	0.00	0.00	0.00
09	HERRAMIENTAS, REFACCIONES Y ACCESORIOS MENORES	4,268.08	0.00	0.00	0.00	0.00	0.00	0.00	0.00
04	REFACCIONES Y ACCESORIOS MENORES DE EQUIPO DE COMPUTO Y TECNOLOGIAS DE LA	3,870.83	0.00	0.00	0.00	0.00	0.00	0.00	0.00

MUNICIPIO DE COQUIMATLAN, COL.

Sistema Integral de Contabilidad Gubernamental

ESTADO ANALITICO DEL EJERCICIO DEL PRESUPUESTO DE EGRESOS

DEL 1 DE OCTUBRE AL 31 DE OCTUBRE DE 2021

Análisis por: Objeto del Gasto

Clave Presupuestaria	Descripción	Apr Oct-Oct	PrM Oct-Oct	Comp Oct-Oct	DpC Oct-Oct	Dev Oct-Oct	Eje Oct-Oct	Pag Oct-Oct	SEje Oct-Oct
Cap-Com-PGen-PEsp	INFORMACIÓN								
01	REFACCIONES Y ACCESORIOS MENORES PARA EQUIPOS DE COMPUTO	3,870.83	0.00	0.00	0.00	0.00	0.00	0.00	0.00
06	REFACCIONES Y ACCESORIOS MENORES DE EQUIPO DE TRANSPORTE	180.00	0.00	0.00	0.00	0.00	0.00	0.00	0.00
01	REFACCIONES Y ACCESORIOS MENORES DE EQUIPO DE TRANSPORTE	180.00	0.00	0.00	0.00	0.00	0.00	0.00	0.00
09	REFACCIONES Y ACCESORIOS MENORES OTROS BIENES MUEBLES	217.25	0.00	0.00	0.00	0.00	0.00	0.00	0.00
01	OTRAS REFACCIONES Y ACCESORIOS MENORES	217.25	0.00	0.00	0.00	0.00	0.00	0.00	0.00
03	SERVICIOS GENERALES	597,479.46	915,996.36	915,896.35	100.01	915,896.35	915,422.35	801,618.74	100.00
01	SERVICIOS BÁSICOS	414,156.00	468,098.22	467,998.21	100.01	467,998.21	466,908.21	463,575.60	100.00
01	ENERGÍA ELÉCTRICA	377,170.00	421,140.00	421,039.99	100.01	421,039.99	421,039.99	421,039.99	100.00
01	ENERGÍA ELÉCTRICA DE OFICINAS ADMINISTRATIVAS	46,996.00	68,716.00	68,716.00	0.00	68,716.00	68,716.00	68,716.00	0.00
02	ENERGÍA ELÉCTRICA DE ALUMBRADO PÚBLICO	330,174.00	352,424.00	352,323.99	100.01	352,323.99	352,323.99	352,323.99	100.00
04	TELEFONÍA TRADICIONAL	15,184.00	25,156.22	25,156.22	0.00	25,156.22	24,066.22	20,733.61	0.00
01	SERVICIO TELEFÓNICO CONVENCIONAL	15,184.00	25,156.22	25,156.22	0.00	25,156.22	24,066.22	20,733.61	0.00
07	SERVICIOS DE ACCESO A INTERNET REDES Y PROCESAMIENTO DE INFORMACIÓN	21,802.00	21,802.00	21,802.00	0.00	21,802.00	21,802.00	21,802.00	0.00
05	MANEJO Y ADMINISTRACIÓN DE SERVIDORES	21,802.00	21,802.00	21,802.00	0.00	21,802.00	21,802.00	21,802.00	0.00
02	SERVICIOS DE ARRENDAMIENTO	9,073.47	8,750.00	8,750.00	0.00	8,750.00	8,750.00	8,750.00	0.00
02	ARRENDAMIENTO DE EDIFICIOS	8,750.00	8,750.00	8,750.00	0.00	8,750.00	8,750.00	8,750.00	0.00
03	ARRENDAMIENTO DE EDIFICIOS PARA OFICINAS	8,750.00	8,750.00	8,750.00	0.00	8,750.00	8,750.00	8,750.00	0.00
09	OTROS ARRENDAMIENTOS	323.47	0.00	0.00	0.00	0.00	0.00	0.00	0.00
01	ARRENDAMIENTO DE MUEBLES PARA EVENTOS INCLUYE MANTELERÍA, LOMAS Y CARPAS.	323.47	0.00	0.00	0.00	0.00	0.00	0.00	0.00
03	SERVICIOS PROFESIONALES, CIENTIFICOS, TECNICOS Y OTROS	3,095.42	3,079.33	3,079.33	0.00	3,079.33	3,079.33	3,079.33	0.00



MUNICIPIO DE COQUIMATLAN, COL.

Sistema Integral de Contabilidad Gubernamental

ESTADO ANALITICO DEL EJERCICIO DEL PRESUPUESTO DE EGRESOS

DEL 1 DE OCTUBRE AL 31 DE OCTUBRE DE 2021

Análisis por: Objeto del Gasto

Clave Presupuestaria - Descripción	Apr. Oct-Oct	Pm Oct-Oct	Comp Oct-Oct	DpC Oct-Oct	Dev Oct-Oct	Eje Oct-Oct	Pag Oct-Oct	SFje Oct-Oct
Cap-Con-PGen-PEsp								
<b>SERVICIOS</b>								
01 SERVICIOS LEGALES, DE CONTABILIDAD, AUDITORÍA Y RELACIONADOS	3,095.42	3,079.33	3,079.33	0.00	3,079.33	3,079.33	3,079.33	0
02 SERVICIOS DE CONTABILIDAD, AUDITORIA Y ASESORIA CONTABLE Y FISCAL.	3,095.42	3,079.33	3,079.33	0.00	3,079.33	3,079.33	3,079.33	0
04 SERVICIOS FINANCIEROS, BANCARIOS Y COMERCIALES	3,047.23	1,798.16	1,798.16	0.00	1,798.16	1,798.16	1,798.16	0
01 SERVICIOS FINANCIEROS Y BANCARIOS	3,047.23	1,798.16	1,798.16	0.00	1,798.16	1,798.16	1,798.16	0
01 COMISIONES BANCARIAS	1,423.23	1,798.16	1,798.16	0.00	1,798.16	1,798.16	1,798.16	0
04 GASTOS DE AVALUOS DE BIENES MUEBLES E INMUEBLES	1,624.00	0.00	0.00	0.00	0.00	0.00	0.00	0
05 SERVICIOS DE INSTALACION, REPARACION, MANTENIMIENTO Y CONSERVACION	129,653.96	219,074.31	219,074.31	0.00	219,074.31	219,690.31	109,219.31	0
01 CONSERVACION Y MANTENIMIENTO MENOR DE INMUEBLES	62,336.47	183,977.91	183,977.91	0.00	183,977.91	183,977.91	73,506.91	0
01 CONSERVACION Y MANTENIMIENTO MENOR DE EDIFICIOS	11,562.31	11,567.91	11,567.91	0.00	11,567.91	11,567.91	11,567.91	0
03 CONSERVACION Y MANTENIMIENTO MENOR DE ÁREAS VERDES	50,774.16	172,410.00	172,410.00	0.00	172,410.00	172,410.00	61,939.00	0
02 INSTALACION, REPARACION Y MANTENIMIENTO DE MOBILIARIO Y EQUIPO DE ADMINISTRACION, EDUCACIONAL Y RECREATIVO	5,584.41	1,368.80	1,368.80	0.00	1,368.80	2,842.00	2,842.00	0
01 MANTENIMIENTO DE MOBILIARIO Y EQUIPO DE ADMINISTRACION INCLUYE SEGURO	5,584.41	1,368.80	1,368.80	0.00	1,368.80	2,842.00	2,842.00	0
07 INSTALACION, REPARACION Y MANTENIMIENTO DE MAQUINARIA, OTROS EQUIPOS Y HERRAMIENTA	61,733.08	33,727.60	33,727.60	0.00	33,727.60	32,870.40	32,870.40	0
01 REPARACION Y MANTENIMIENTO DE MAQUINARIA	3,852.95	1,110.00	1,110.00	0.00	1,110.00	1,110.00	1,110.00	0
02 REPARACION Y MANTENIMIENTO DE VEHICULOS	57,880.13	32,617.60	32,617.60	0.00	32,617.60	31,760.40	31,760.40	0

MUNICIPIO DE COQUIMATLAN, COL.  
Sistema Integral de Contabilidad Gubernamental  
ESTADO ANALITICO DEL EJERCICIO DEL PRESUPUESTO DE EGRESOS

DEL 1 DE OCTUBRE AL 31 DE OCTUBRE DE 2021

Análisis por: Objeto del Gasto

Clave Presupuestaria	Descripción	Apr Oct-Oct	PrM Oct-Oct	Comp Oct-Oct	DpC Oct-Oct	Dev Oct-Oct	Eje Oct-Oct	Pag Oct-Oct	SEje Oct-Oct
Cap-Con-PGen-PEsp									
07	SERVICIOS DE TRASLADO Y VIATICOS	109.69	0.00	0.00	0.00	0.00	0.00	0.00	0.00
04	AUTOTRANSPORTE	109.69	0.00	0.00	0.00	0.00	0.00	0.00	0.00
01	FLETES Y TRANSPORTES	109.69	0.00	0.00	0.00	0.00	0.00	0.00	0.00
08	SERVICIOS OFICIALES	29,740.20	53,930.51	53,930.51	0.00	53,930.51	53,930.51	53,930.51	53,930.51
02	GASTOS DE ORDEN SOCIAL Y CULTURAL	29,393.55	53,470.51	53,470.51	0.00	53,470.51	53,470.51	53,470.51	53,470.51
02	GASTOS POR CELEBRACIÓN DE ACTOS DE ORDEN SOCIAL	25,923.55	53,470.51	53,470.51	0.00	53,470.51	53,470.51	53,470.51	53,470.51
03	GASTOS POR CELEBRACIÓN DE ACTOS DE ORDEN CULTURAL	3,470.00	0.00	0.00	0.00	0.00	0.00	0.00	0.00
04	EXPOSICIONES	346.65	460.00	460.00	0.00	460.00	460.00	460.00	460.00
01	INSTALACIÓN Y SOSTENIMIENTO DE EXPOSICIONES	346.65	460.00	460.00	0.00	460.00	460.00	460.00	460.00
09	OTROS SERVICIOS GENERALES	8,603.49	161,265.83	161,265.83	0.00	161,265.83	161,265.83	161,265.83	161,265.83
09	OTROS SERVICIOS GENERALES	8,603.49	161,265.83	161,265.83	0.00	161,265.83	161,265.83	161,265.83	161,265.83
01	OTROS SERVICIOS GENERALES	8,603.49	161,265.83	161,265.83	0.00	161,265.83	161,265.83	161,265.83	161,265.83
04	TRANSFERENCIAS, ASIGNACIONES, SUBSIDIOS Y OTRAS AYUDAS	1,447,419.86	3,756,308.84	3,756,308.84	0.00	3,756,308.84	3,756,308.84	3,756,308.84	3,756,308.84
02	TRANSFERENCIAS AL RESTO DEL SECTOR PUBLICO	583,333.33	1,575,188.57	1,575,188.57	0.00	1,575,188.57	1,575,188.57	1,575,188.57	1,575,188.57
04	TRANSFERENCIAS OTORGADAS A ENTIDADES FEDERATIVAS Y MUNICIPIOS	583,333.33	1,575,188.57	1,575,188.57	0.00	1,575,188.57	1,575,188.57	1,575,188.57	1,575,188.57
04	AYUDAS SOCIALES	77,150.00	25,350.00	25,350.00	0.00	25,350.00	25,350.00	25,350.00	25,350.00
01	AYUDAS SOCIALES A PERSONAS	58,750.00	7,750.00	7,750.00	0.00	7,750.00	7,750.00	7,750.00	7,750.00
07	AYUDAS SOCIALES A ENTIDADES DE INTERÉS PUBLICO	18,400.00	17,600.00	17,600.00	0.00	17,600.00	17,600.00	17,600.00	17,600.00
05	PENSIONES Y JUBILACIONES	786,936.53	2,155,770.27	2,155,770.27	0.00	2,155,770.27	2,155,770.27	2,155,770.27	2,155,770.27
02	JUBILACIONES	786,936.53	2,155,770.27	2,155,770.27	0.00	2,155,770.27	2,155,770.27	2,155,770.27	2,155,770.27
05	BIENES MUEBLES, INMUEBLES E INTANGIBLES	69,835.09	0.00	159,819.46	-159,819.46	497,550.81	497,550.81	497,550.81	-497,550.81
01	MOBILIARIO Y EQUIPO DE ADMINISTRACION	1,430.09	0.00	0.00	0.00	0.00	0.00	0.00	0.00
09	OTROS MOBILIARIOS Y EQUIPOS DE ADMINISTRACIÓN	1,430.09	0.00	0.00	0.00	0.00	0.00	0.00	0.00
05	EQUIPO DE DEFENSA Y SEGURIDAD	68,405.00	0.00	0.00	0.00	0.00	0.00	0.00	0.00
01	EQUIPO DE DEFENSA Y SEGURIDAD	68,405.00	0.00	0.00	0.00	0.00	0.00	0.00	0.00
04	OTROS BIENES MUEBLES PARA LA	68,405.00	0.00	0.00	0.00	0.00	0.00	0.00	0.00



# MUNICIPIO DE COQUIMATLAN, COL.



Sistema Integral de Contabilidad Gubernamental

## ESTADO ANALITICO DEL EJERCICIO DEL PRESUPUESTO DE EGRESOS

DEL 1 DE OCTUBRE AL 31 DE OCTUBRE DE 2021

Análisis por: Objeto del Gasto

Clave Presupuestaria - Descripción	Apr Oct-Oct	PM Oct-Oct	Comp Oct-Oct	DpC Oct-Oct	Dev Oct-Oct	Eje Oct-Oct	Pag Oct-Oct	SEje Oct-Oct
<b>Cap Con-PGen-PEsp</b>								
<b>DEFENSA Y SEGURIDAD</b>								
08 BIENES INMUEBLES	0.00	0.00	159,819.46	-159,819.46	497,550.81	497,550.81	497,550.81	-497,550
02 VIVIENDAS	0.00	0.00	159,819.46	-159,819.46	150,399.77	150,399.77	150,399.77	-150,399
02 VIVIENDAS EN ZONAS DE TOLERANCIA	0.00	0.00	159,819.46	-159,819.46	150,399.77	150,399.77	150,399.77	-150,399
03 EDIFICIOS NO RESIDENCIALES	0.00	0.00	0.00	0.00	347,151.04	347,151.04	347,151.04	-347,151
06 UNIDADES DEPORTIVAS, PARQUES Y JARDINES	0.00	0.00	0.00	0.00	347,151.04	347,151.04	347,151.04	-347,151
<b>06 INVERSION PUBLICA</b>	<b>3,218,941.88</b>	<b>1,197,244.18</b>	<b>1,195,006.80</b>	<b>2,237.38</b>	<b>2,161,284.02</b>	<b>2,161,284.02</b>	<b>2,161,284.02</b>	<b>-964,039.</b>
01 OBRA PUBLICA EN BIENES DE DOMINIO PUBLICO	3,218,941.88	1,197,244.18	1,195,006.80	2,237.38	1,690,897.41	1,690,897.41	1,690,897.41	-493,653.
04 DIVISION DE TERRENOS Y CONSTRUCCION DE OBRAS DE URBANIZACION	0.00	840,930.00	840,481.70	448.30	1,336,372.31	1,336,372.31	1,336,372.31	-495,442.
05 CONSTRUCCION DE OBRAS DE ALUMBRADO PUBLICO	0.00	840,930.00	840,481.70	448.30	1,336,372.31	1,336,372.31	1,336,372.31	-495,442.
05 CONSTRUCCION DE VIAS DE COMUNICACION	0.00	356,314.18	354,525.10	1,789.08	354,525.10	354,525.10	354,525.10	1,789.
01 CONSTRUCCION DE CAMINOS RURALES	0.00	356,314.18	354,525.10	1,789.08	354,525.10	354,525.10	354,525.10	1,789.
09 TRABAJOS DE ACABADOS EN EDIFICACIONES Y OTROS TRABAJOS ESPECIALIZADOS	3,218,941.88	0.00	0.00	0.00	0.00	0.00	0.00	0.
19 CONSTRUCCION DE OTRAS OBRAS DE URBANIZACION	3,218,941.88	0.00	0.00	0.00	0.00	0.00	0.00	0.
02 OBRA PUBLICA EN BIENES PROPIOS	0.00	0.00	0.00	0.00	470,386.61	470,386.61	470,386.61	-470,386.
06 OTRAS CONSTRUCCIONES DE INGENIERIA CIVIL U OBRA PESADA	0.00	0.00	0.00	0.00	470,386.61	470,386.61	470,386.61	-470,386.
01 OTRAS CONSTRUCCIONES EN PROCESO	0.00	0.00	0.00	0.00	470,386.61	470,386.61	470,386.61	-470,386.
<b>09 DEUDA PUBLICA</b>	<b>119,478.45</b>	<b>322,622.04</b>	<b>322,622.04</b>	<b>0.00</b>	<b>322,622.04</b>	<b>322,622.04</b>	<b>322,622.04</b>	<b>0.0</b>
01 AMORTIZACION DE LA DEUDA PUBLICA	55,462.26	60,577.17	60,577.17	0.00	60,577.17	60,577.17	60,577.17	0.0
01 AMORTIZACION DE LA DEUDA INTERNA CON INSTITUCIONES DE CRÉDITO	55,462.26	60,577.17	60,577.17	0.00	60,577.17	60,577.17	60,577.17	0.0
03 PRESTAMO BANOBRAS CREDITO NO. 7178	38,966.46	42,561.58	42,561.58	0.00	42,561.58	42,561.58	42,561.58	0.0
04 PRESTAMO BANOBRAS CREDITO	16,495.80	18,015.59	18,015.59	0.00	18,015.59	18,015.59	18,015.59	0.0



MUNICIPIO DE COQUIMATLAN, COL.  
 Sistema Integral de Contabilidad Gubernamental  
**ESTADO ANALITICO DEL EJERCICIO DEL PRESUPUESTO DE EGRESOS**

DEL 1 DE OCTUBRE AL 31 DE OCTUBRE DE 2021

Análisis por: Objeto del Gasto

Clave Presupuestaria	Descripción	Apr Oct-Oct	PM Oct-Oct	Comp Oct-Oct	DpC Oct-Oct	Dev Oct-Oct	Eje Oct-Oct	Pag Oct-Oct	SEje Oct-Oct
NO. 7211									
02	INTERESES DE LA DEUDA PUBLICA	35,299.88	32,032.45	32,032.45	0.00	32,032.45	32,032.45	32,032.45	0
01	INTERESES DE LA DEUDA INTERNA CON INSTITUCIONES DE CRÉDITO	35,299.88	32,032.45	32,032.45	0.00	32,032.45	32,032.45	32,032.45	0
09	ADEUDOS DE EJERCICIOS FISCALES ANTERIORES (ADEFAS)	28,716.31	230,012.42	230,012.42	0.00	230,012.42	230,012.42	230,012.42	0
01	ADEFAS	28,716.31	230,012.42	230,012.42	0.00	230,012.42	230,012.42	230,012.42	0
01	ADEFAS	28,716.31	230,012.42	230,012.42	0.00	230,012.42	230,012.42	230,012.42	0
<b>TOTAL DEL GASTO:</b>		<b>9,776,168.87</b>	<b>18,248,025.74</b>	<b>18,405,507.81</b>	<b>-157,482.07</b>	<b>19,709,516.38</b>	<b>19,704,530.38</b>	<b>19,586,620.83</b>	<b>-1,461,490.1</b>

*[Handwritten signature]*

*[Handwritten signature]*



H. AYUNTAMIENTO DE COQUIMATLÁN  
ADMINISTRACIÓN 2021-2024

NO. DE OFICIO: 525/2021  
EXPEDIENTE: K:01

EL SUSCRITO, SECRETARIO DEL H. AYUNTAMIENTO CONSTITUCIONAL DE ESTE LUGAR, HACE CONSTAR Y A LA VEZ,-----

C E R T I F I C A -----

QUE LA PRESENTE ACTA ES COPIA FIEL DE SU ORIGINAL DEL LIBRO DE SESIONES DEL H. AYUNTAMIENTO PARA LA ADMINISTRACIÓN MUNICIPAL 2021-2024, EN EL CUAL OBRA UN ACTA QUE EN SU PARTE CONDUCENTE DICE:-----

-----AL MARGEN IZQUIERDO:- **ACTA NÚMERO 03 DE LA SESIÓN EXTRAORDINARIA DEL H. CABILDO CELEBRADA EL DÍA VIERNES 12 DE NOVIEMBRE DEL AÑO DOS MIL VEINTIUNO.**-----

PRESIDENCIA: C. LICDA. LEONOR ALCARAZ MANZO, PRESIDENTA MUNICIPAL, AL CENTRO: - EN COQUIMATLÁN, COLIMA, CABECERA DEL MUNICIPIO DEL MISMO NOMBRE, ESTADO DE COLIMA, SIENDO LAS 13:45 HORAS (UNA DE LA TARDE CON CUARENTA Y CINCO MINUTOS), DEL DÍA **VIERNES 12 DE NOVIEMBRE DEL AÑO DOS MIL VEINTIUNO**, SE REUNIERON EN LA SALA DE CABILDO "MANUEL LUCAS", DENTRO DE LA PRESIDENCIA MUNICIPAL, LA PRESIDENTA MUNICIPAL, LICDA. LEONOR ALCARAZ MANZO; EL SINDICO MUNICIPAL, PROFR. MARTIN ROSALES PARRA; MTRA. MARIA BETEL VELASCO OCHOA, REGIDORA MUNICIPAL; LIC. MARTIN DIMAS ZAMORA, REGIDOR MUNICIPAL; ENF. MARIA SILVIA CARO VILLA, REGIDORA MUNICIPAL; ING. JOSE MARIA CORTES VILLANUEVA, REGIDOR MUNICIPAL; MTRA. MARIA DEL ROCIO BENAVIDES CARDENAS, REGIDORA MUNICIPAL; LIC MANUEL PIZANO RAMOS, REGIDOR MUNICIPAL; C.P. JOSE MANUEL PEREZ MONTES, REGIDOR MUNICIPAL; Y LICDA. KARINA GUADALUPE SALAZAR CHAVEZ, REGIDORA MUNICIPAL, CON EL FIN DE CELEBRAR **SESIÓN EXTRAORDINARIA** DE CABILDO, BAJO EL SIGUIENTE ORDEN DEL DÍA: -----

- 1.-LISTA DE ASISTENCIA.-----
- 2.-DECLARACIÓN DE QUÓRUM E INSTALACIÓN LEGAL DE LA SESIÓN.-----
- 3.-LECTURA Y APROBACIÓN EN SU CASO DEL ORDEN DEL DÍA.-----
- 4.-LECTURA Y APROBACIÓN EN SU CASO DEL ACTA DE LA SESIÓN ANTERIOR. -----
- 5.- DICTAMEN QUE PRESENTA LA COMISIÓN DE HACIENDA MUNICIPAL, RESPECTO A LA AUTORIZACIÓN DE LA CUENTA PÚBLICA CORRESPONDIENTE AL MES DE OCTUBRE DE 2021.-----





H. AYUNTAMIENTO DE COQUIMATLÁN  
ADMINISTRACIÓN 2021-2024

6.- DICTAMEN DE TRANSFERENCIAS Y/O AMPLIACIONES Y DISMINUCIONES DE LAS PARTIDAS PRESUPUESTALES ORIGINALMENTE AUTORIZADAS AL PRESUPUESTO DE EGRESOS PARA EL MES DE NOVIEMBRE DE 2021 QUE PRESENTA LA COMISIÓN DE HACIENDA MUNICIPAL. -----

7.- DICTAMEN QUE PRESENTA LA COMISION DE HACIENDA MUNICIPAL RESPECTO A LA INICIATIVA DE LEY DE INGRESOS PARA EL MUNICIPIO DE COQUIMATLAN PARA EL EJERCICIO FISCAL 2022. -----

8.- AUTORIZACION DE VIATICOS A DEVENGAR EN EL TRASLADO A LA CIUDAD DE MEXICO PARA LA GESTION DE LA DEUDA CON EL SAT Y CON LA CFE, ASI COMO LA GESTION DE PROGRAMAS PARA BENEFICIOS DE LA POBLACION. ----

9.- DICTAMEN DE PROCEDIMIENTO QUE RINDE EL SECRETARIO DEL H. AYUNTAMIENTO, RESPECTO A LA INICIATIVA QUE PRESENTA EL REGIDOR LIC. MARTIN DIMAS ZAMORA. -----

10.- CLAUSURA. -----

.....SEXTO PUNTO.- DICTAMEN DE TRANSFERENCIAS Y/O AMPLIACIONES Y DISMINUCIONES DE LAS PARTIDAS PRESUPUESTALES ORIGINALMENTE AUTORIZADAS AL PRESUPUESTO DE EGRESOS PARA EL MES DE NOVIEMBRE DE 2021 QUE PRESENTA LA COMISIÓN DE HACIENDA MUNICIPAL. EN ESTE PUNTO LA PRESIDENTA MUNICIPAL CEDIO EL USO DE LA VOZ A LA PRESIDENTA DE LA COMISION DE HACIENDA MUNICIPAL LICDA. MARIA DEL ROCIO BENAVIDES CARDENAS LA CUAL DA LECTURA AL DICTAMEN ANTES MENCIONADO (ANEXO II) TERMINADA LA LECTURA LA PRESIDENTA MUNICIPAL SOLICITA A LA TESORERA C.P. MA. GUADALUPE ADAME GUTIERREZ PARA QUE DE UNA EXPLICACION AMPLIA Y DETALLADA DEL DICTAMEN; DESTACANDO QUE ALGUNAS PARTIDAS NO SE EJERCEN Y LO QUE SE HACE ES QUE SE TRANSFIEREN PARA EL SIGUIENTE MES, PROURANDO CUIDAR SIEMPRE QUE HAYA PRESUPUESTO PARA EL PAGO DE PENSIONES, ALUMBRADO PUBLICO, EL SEGURO SOCIAL, NOMINAS Y QUE HAYA LIQUIDES EN EL SIGUIENTE PERIODO. UNA VEZ DISCUTIVO EL TEMA LA PRESIDENTA MUNICIPAL LICDA. LEONOR ALCARAZ MANZO LO SOMETE A CONSIDERACION DEL PLENO APROBANDOSE POR UNANIMIDAD. -----

DECIMO PUNTO.- CLAUSURA. AGOTADO EL ORDEN DEL DÍA, LA PRESIDENTA MUNICIPAL LICDA. LEONOR ALCARAZ MANZO DA POR CLAUSURADA LA PRESENTE SESION SIENDO LAS 15:45 HRS. (TRES DE LA TARDE CON CUARENTA Y CINCO MINUTOS DEL DÍA DE SU FECHA. -----



H. AYUNTAMIENTO DE COQUIMATLÁN  
ADMINISTRACIÓN 2021-2024

-----PARA CONSTANCIA DE ESTA, SE  
LEVANTA LA PRESENTE ACTA, QUE FIRMAN LOS QUE EN ELLA INTERVINIERON  
Y QUISIERON HACERLO. -----

----- DOY FE -----

ATENTAMENTE  
COQUIMATLÁN, COL.,  
SECRETARIO DEL H. AYUNTAMIENTO.

**TEC. PEDRO FIGUEROA VARGAS**


A QUIEN CORRESPONDA:

-----EL SUSCRITO, SECRETARIO DEL H. AYUNTAMIENTO  
CONSTITUCIONAL DE ESTE LUGAR, HACE CONSTAR Y A LA VEZ,-----

-----CERTIFICA-----

QUE LA PRESENTE ACTA ES COPIA FIEL DE SU ORIGINAL DEL LIBRO DE SESIONES DE LA  
ADMINISTRACIÓN MUNICIPAL 2021-2024.

SE EXTIENDE LA PRESENTE CERTIFICACIÓN A LOS DOCE DÍAS DEL  
MES DE NOVIEMBRE DEL AÑO DOS MIL VEINTIUNO, PARA LOS USOS LEGALES  
CONSIGUIENTES.




ATENTAMENTE.  
COQUIMATLÁN, COL.,  
EL SECRETARIO DEL H. AYUNTAMIENTO.

**TEC. PEDRO FIGUEROA VARGAS**

AYUNTAMIENTO CONSTITUCIONAL  
DE COQUIMATLÁN, COL.

SECRETARIO.



# COQUIMATLÁN

H. AYUNTAMIENTO 2021-2024

TESORERIA

## DICTAMEN DE TRANSFERENCIAS Y/O AMPLIACIONES Y DISMINUCIONES DE LAS PARTIDAS PRESUPUESTALES ORIGINALMENTE AUTORIZADAS AL PRESUPUESTO DE EGRESOS AL MES DE NOVIEMBRE 2021 QUE PRESENTA LA COMISIÓN DE HACIENDA MUNICIPAL

H. CABILDO MUNICIPAL  
PRESENTE.

La Comisión de Hacienda Municipal, integrada por los CC. Municipales: MTRA. MARIA DEL ROCIO BENAVIDES CARDENAS, Regidora; MTRA. MARIA BETEL VELASCO OCHOA, Regidor; LIC. MARTIN DIMAS ZAMORA, Regidor; PROFR. MARTIN ROSALES PARRA, Síndico Municipal; y C.P. JOSE MANUEL PÉREZ MONTES, Regidor; el primero de los mencionados con el carácter de Presidenta y los demás con el de secretarios de la Comisión, con fundamento en las facultades y obligaciones que nos otorga el artículo 109 fracciones III, IV, IX y X del Reglamento de Gobierno Municipal de Coquimatlán, Colima, y

### ANTECEDENTES:

**PRIMERO.** - Que el día 10 de noviembre la Tesorera Municipal C. LEONOR ALCARAZ MANZO, turnó a esta Comisión la Solicitud para Autorización de aumento y disminución de partidas en el Presupuesto de Egresos para el mes de noviembre del 2021.

**SEGUNDO.** - Que, para la atención y dictamen en términos de Ley, los suscritos nos reunimos en sesión de trabajo el día 10 de noviembre del 2021.

En mérito de esos antecedentes, los suscritos emitimos los siguientes

### CONSIDERANDOS

**PRIMERO.** - Esta Comisión es competente para conocer del presente asunto por disposición expresa de la fracción III, IV del artículo 109 del Reglamento de Gobierno Municipal de Coquimatlán, Colima, que establece textualmente:

*ARTÍCULO 109.- Son facultades y obligaciones de la Comisión de Hacienda Municipal: ...*

- III. *La formulación de los estudios y proyectos presupuestarios generales y particulares de la administración municipal;*
- IV. *Elaborar los dictámenes de transferencias y/o ampliaciones de las partidas presupuestales originalmente autorizadas en los programas aprobados, atendiendo a las previsiones que señalen, tanto el Tesorero Municipal como las dependencias correspondientes, para su presentación ante el cabildo.*

**SEGUNDO.** - Que la información remitida por la Tesorera Municipal consistente en desglose de las partidas que requieren ampliación y disminución, analizando a detalle de acuerdo al siguiente

resumen:

**"2021. Griselda Álvarez Ponce de León"**

**"H. AYUNTAMIENTO COQUIMATLÁN, COLIMA"**

Reforma S/N v Jesús Alcaraz. Coquimatlán. Col. Tel: 312 207 89 66. 312 207 92 58. C.P. 28400.

AYUNTAMIENTO CONSTITUCIÓN  
25 COQUIMATLÁN, COI.



# COQUIMATLÁN

H. AYUNTAMIENTO 2021-2024

## TESORERIA



### MUNICIPIO DE COQUIMATLAN, COL.


Sistema Integral de Contabilidad  
Gubernamental

#### TRANSFERENCIA PRESUPUESTAL

1-02 MODIFICACION POR REDISTRIBUCION DEL  
PRESUPUESTO DE EGRESOS


No. Folio:	Concepto:	Tipo:	Fecha:	Ampliaciones	Reducciones
	UP UR UE	Clasificación por Objeto del Gasto			
		REDISTRIBUCION PPTO. EGRESOS POLIZA: 10-D-54-05934 S/DISPONIBILIDAD			44,470.00
00899	11-01-01	04-02-04-00 TRANSFERENCIAS OTORGADAS A ENTIDADES FEDERATIVAS Y MUNICIPIOS	15,000.00		
	11-01-01	04-02-04-00 TRANSFERENCIAS OTORGADAS A ENTIDADES FEDERATIVAS Y MUNICIPIOS			15,000.00
00901	04-01-03	01-05-01-02 FONDO DE PENSIONES	12,762.36		
	04-01-03	01-05-01-02 FONDO DE PENSIONES			12,762.36
00903	04-01-03	01-05-01-02 FONDO DE PENSIONES	90,874.02		
	04-01-03	01-05-01-02 FONDO DE PENSIONES			90,874.02
00905	06-01-01	02-06-01-01 GASOLINA	500.00		
	05-01-01	03-09-09-01 OTROS SERVICIOS GENERALES			500.00
00907	09-01-01	02-01-01-01 MATERIAL Y ÚTILES DE OFICINA	4,611.56		
	09-01-01	02-08-02-02 OTROS MATERIALES DE SEGURIDAD PÚBLICA			4,611.56
00909	07-01-01	03-05-01-01 CONSERVACIÓN Y MANTENIMIENTO MENOR DE EDIFICIOS	2,004.05		
	08-01-01	03-05-01-01 CONSERVACIÓN Y MANTENIMIENTO MENOR DE EDIFICIOS			2,004.05
00911	07-01-01	03-05-01-01 CONSERVACIÓN Y MANTENIMIENTO MENOR DE EDIFICIOS			423.00
	07-01-01	03-05-01-01 CONSERVACIÓN Y MANTENIMIENTO MENOR DE EDIFICIOS	423.00		
00880	02-01-01	04-05-02-00 JUBILACIONES	41,751.66		
	02-01-02	04-05-02-00 JUBILACIONES	7,001.10		
	02-01-02	04-05-02-00 JUBILACIONES			7,001.10
	03-01-01	04-05-02-00 JUBILACIONES	11,752.63		
	03-01-01	04-05-02-00 JUBILACIONES			11,752.63
	04-01-01	04-05-02-00 JUBILACIONES	4,297.84		
	04-01-01	04-05-02-00 JUBILACIONES			4,297.84
	04-01-01	04-05-02-00 JUBILACIONES	165,299.38		
	04-01-01	04-05-02-00 JUBILACIONES			165,299.38
	05-01-01	04-05-02-00 JUBILACIONES	93,491.71		
	05-01-01	04-05-02-00 JUBILACIONES			93,491.71
	08-01-01	04-05-02-00 JUBILACIONES	218,879.27		
	08-01-01	04-05-02-00 JUBILACIONES			218,879.27
	08-01-01	04-05-02-00 JUBILACIONES			41,751.66
	08-01-01	04-05-02-00 JUBILACIONES	4,181.34		
	08-01-01	04-05-02-00 JUBILACIONES			4,181.34

*Handwritten signature*



*Handwritten signature*

**“H. AYUNTAMIENTO COQUIMATLÁN, COLIMA”**  
Reforma S/N v Jesús Alcaraz. Coquimatlán. Col.. Tel: 312 207 89 66. 312 207 92 58. C.P. 28400.



# COQUIMATLÁN

H. AYUNTAMIENTO 2021-2024

## TESORERIA

00862	02-01-02	01-01-03-01	SUELDO	3,302.38	
	02-01-02	01-01-03-01	SUELDO		3,302.38
	02-01-02	01-05-04-17	BECAS	980.47	
	02-01-02	01-03-02-05	AGUINALDO	8,502.00	
	02-01-02	01-03-02-06	CANASTA NAVIDEÑA	44,032.72	
	02-01-02	01-03-02-07	CUESTA ENERO	11,673.14	
	03-01-01	01-01-03-01	SUELDO	2,845.80	
	03-01-01	01-05-04-54	GUARDERIA	343.03	
	03-01-01	01-05-04-58	BONO DE NIVELACION FAMILIAR	321.18	
	03-01-01	01-03-02-07	CUESTA ENERO	2,509.29	
	03-01-03	01-05-04-17	BECAS	59.50	
	03-01-03	01-05-04-17	BECAS		59.50
	03-01-03	01-03-02-06	CANASTA NAVIDEÑA	22,711.00	
	03-01-03	01-03-02-07	CUESTA ENERO	6,652.48	
	03-01-04	01-01-03-01	SUELDO	2,688.45	
	03-01-04	01-03-02-06	CANASTA NAVIDEÑA	36,161.78	
	03-01-04	01-03-02-07	CUESTA ENERO	7,987.34	
	03-01-04	01-01-03-01	SUELDO	1,330.71	
	03-01-04	01-01-03-01	SUELDO		1,330.71
	03-01-04	01-01-03-02	SOBRE SUELDO	4,719.07	
	03-01-04	01-04-01-02	PREVISIÓN SOCIAL MÚLTIPLE	554.34	
	03-01-04	01-05-01-01	FONDO DE AHORRO	588.12	
	03-01-04	01-05-04-10	AYUDA PARA RENTA	847.82	
	03-01-04	01-05-04-17	BECAS	150.44	
	03-01-04	01-05-04-17	BECAS		150.44
	03-01-04	01-05-04-36	BONO ECONÓMICO PARA LA FERIA	317.97	
	03-01-04	01-05-04-46	CANASTA BÁSICA	1,580.92	
	03-01-05	01-03-02-06	CANASTA NAVIDEÑA	88,697.80	
	03-01-05	01-03-02-07	CUESTA ENERO	6,207.48	
	03-01-05	01-05-04-17	BECAS	681.58	
	03-01-08	01-01-03-01	SUELDO	4,278.22	
	03-01-08	01-01-03-01	SUELDO		4,278.22
	03-01-08	01-03-02-05	AGUINALDO	12,753.00	
	03-01-08	01-03-02-05	AGUINALDO		8,836.20
	03-01-08	01-03-02-07	CUESTA ENERO	17,886.82	
	04-01-01	01-03-02-05	AGUINALDO	9,306.40	
	04-01-01	01-03-02-05	AGUINALDO		9,306.40
	04-01-01	01-03-02-06	CANASTA NAVIDEÑA	45,620.16	
	04-01-03	01-01-03-01	SUELDO	8,222.70	
	04-01-03	01-01-03-01	SUELDO		8,222.70
	04-01-03	01-05-04-17	BECAS	12.14	
	04-01-03	01-05-04-17	BECAS		12.14
	04-01-03	01-03-02-05	AGUINALDO	12,753.00	
	04-01-03	01-03-02-05	AGUINALDO		12,753.00
	04-01-03	01-03-02-06	CANASTA NAVIDEÑA	63,877.02	
	04-01-03	01-03-02-07	CUESTA ENERO	18,431.57	
	05-01-01	01-03-02-06	CANASTA NAVIDEÑA	208,209.90	
	05-01-01	01-03-02-07	CUESTA ENERO	63,628.21	



AYUNTAMIENTO CONSTITUCIONAL  
DE COQUIMATLÁN, COL.

SECRETARÍA

2021. Griselda Álvarez Ponce de León

**"H. AYUNTAMIENTO COQUIMATLÁN, COLIMA"**  
Reforma S/N v Jesús Alcaraz. Coquimatlán, Col. Tel: 312 207 89 66. 312 207 92 58. C.P. 28400.






# COQUIMATLÁN

H. AYUNTAMIENTO 2021-2024

## TESORERIA

05-01-01	01-05-04-17	BECAS	5,483.97	
05-01-01	01-05-04-17	BECAS		5,483.97
05-01-03	01-03-02-06	CANASTA NAVIDEÑA	25,840.92	
05-01-03	01-03-02-07	CUESTA ENERO	7,766.14	
05-01-04	01-03-02-06	CANASTA NAVIDEÑA	23,492.94	
05-01-04	01-03-02-07	CUESTA ENERO	7,335.28	
07-01-01	01-03-02-06	CANASTA NAVIDEÑA	91,537.42	
07-01-01	01-03-02-07	CUESTA ENERO	25,692.24	
08-01-01	01-01-03-01	SUELDO	15,329.70	
08-01-01	01-01-03-02	SOBRE SUELDO	13,796.76	
08-01-01	01-01-03-02	SOBRE SUELDO		13,796.76
08-01-01	01-03-02-06	CANASTA NAVIDEÑA	501,339.12	
08-01-01	01-03-02-07	CUESTA ENERO	15,055.74	
08-01-01	01-03-02-07	CUESTA ENERO		15,055.74
08-01-01	01-04-01-02	PREVISIÓN SOCIAL MÚLTIPLE	1,663.02	
08-01-01	01-05-01-01	FONDO DE AHORRO	1,726.32	
08-01-01	01-05-01-01	FONDO DE AHORRO		1,726.32
08-01-01	01-05-04-10	AYUDA PARA RENTA	2,543.46	
08-01-01	01-05-04-17	BECAS	3,294.56	
08-01-01	01-05-04-36	BONO ECONÓMICO PARA LA FERIA	953.91	
08-01-01	01-05-04-46	CANASTA BÁSICA	4,742.76	
08-01-01	01-05-04-17	BECAS	7,794.23	
08-01-01	01-05-04-17	BECAS		408.77
08-01-01	01-03-02-07	CUESTA ENERO	120,498.61	
09-01-01	01-01-03-01	SUELDO	1,559.94	
09-01-01	01-01-03-01	SUELDO		1,559.94
09-01-01	01-03-02-06	CANASTA NAVIDEÑA	29,363.48	
10-01-01	01-01-03-01	SUELDO	5,919.45	
10-01-01	01-01-03-01	SUELDO		5,919.45
10-01-01	01-05-04-17	BECAS	1,764.02	
10-01-01	01-05-04-17	BECAS		1,764.02
10-01-01	01-03-02-06	CANASTA NAVIDEÑA	50,726.72	
10-01-01	01-03-02-07	CUESTA ENERO	14,817.69	
10-01-02	01-01-03-01	SUELDO	4,070.31	
10-01-02	01-01-03-01	SUELDO		4,070.31
10-01-02	01-03-02-05	AGUINALDO	8,502.00	
10-01-02	01-03-02-06	CANASTA NAVIDEÑA	50,116.50	
10-01-02	01-03-02-07	CUESTA ENERO	15,245.03	
01-01-01	01-03-02-05	AGUINALDO		480,070.20
02-01-01	01-03-02-05	AGUINALDO		98,869.59
03-01-01	01-03-02-05	AGUINALDO		121,517.16
04-01-01	01-03-02-06	CANASTA NAVIDEÑA		980,904.27
00864 03-01-01	01-03-02-05	AGUINALDO	8,502.00	
03-01-03	01-03-02-05	AGUINALDO		8,502.00
09-01-01	01-01-03-01	SUELDO	154,196.85	
09-01-01	01-03-02-01	PRIMA VACACIONAL	5,000.00	
09-01-01	01-03-02-05	AGUINALDO	140,283.00	
09-01-01	01-03-02-05	AGUINALDO		58,231.68


*[Handwritten signature]*



**2021. Griselda Álvarez Ponce de León**

**“H. AYUNTAMIENTO COQUIMATLÁN, COLIMA”**  
 Reforma S/N v Jesús Alcaraz. Coquimatlán. Col.. Tel: 312 207 89 66. 312 207 92 58. C.P. 28400.

*[Handwritten signature]*



# COQUIMATLÁN

H. AYUNTAMIENTO 2021-2024

## TESORERIA

	09-01-01	01-05-04-46	CANASTA BÁSICA	18,626.52	
	09-01-01	01-03-02-01	PRIMA VACACIONAL	1,000.00	
	09-01-01	01-03-02-01	PRIMA VACACIONAL		1,000.00
	09-01-01	01-03-04-01	COMPENSACIONES	3,890.31	
	09-01-01	01-03-04-01	COMPENSACIONES		3,890.31
	09-01-01	01-05-04-46	CANASTA BÁSICA	564.44	
	09-01-01	01-05-04-46	CANASTA BÁSICA		564.44
	09-01-01	01-03-02-06	CANASTA NAVIDEÑA	392,821.81	
	09-01-01	01-03-02-07	CUESTA ENERO	46,027.64	
	09-01-01	01-03-02-05	AGUINALDO		698,724.14
00868	03-01-01	01-03-02-05	AGUINALDO	4,251.00	
	03-01-01	01-03-02-06	CANASTA NAVIDEÑA	604.18	
	07-01-01	01-03-02-06	CANASTA NAVIDEÑA	17,616.21	
	07-01-01	01-03-02-07	CUESTA ENERO	11,007.48	
	03-01-01	01-03-02-05	AGUINALDO		4,251.00
	03-01-01	01-03-02-07	CUESTA ENERO		11,007.48
	07-01-01	01-05-04-46	CANASTA BÁSICA		18,220.39
00870	07-01-01	01-05-04-46	CANASTA BÁSICA	790.46	
	07-01-01	01-05-04-46	CANASTA BÁSICA		790.46
00872	04-01-01	01-03-02-05	AGUINALDO	4,251.00	
	04-01-01	01-03-02-05	AGUINALDO		4,251.00
	04-01-01	01-03-02-09	AYUDA FIN DE AÑO	12,047.41	
	04-01-01	01-03-02-09	AYUDA FIN DE AÑO		12,047.41
	04-01-01	01-03-02-06	CANASTA NAVIDEÑA	5,415.67	
	05-01-01	01-03-02-05	AGUINALDO	4,251.00	
	05-01-01	01-03-02-05	AGUINALDO		4,251.00
	05-01-01	01-03-02-06	CANASTA NAVIDEÑA	41,507.81	
	05-01-01	01-03-02-07	CUESTA ENERO	6,188.63	
	05-01-01	01-05-04-17	BECAS	800.00	
	05-01-01	01-05-04-17	BECAS		800.00
	08-01-01	01-01-03-01	SUELDO	2,554.95	
	08-01-01	01-01-03-02	SOBRE SUELDO	2,299.46	
	08-01-01	01-01-03-02	SOBRE SUELDO		2,299.46
	08-01-01	01-03-02-06	CANASTA NAVIDEÑA	7,338.79	
	08-01-01	01-03-02-07	CUESTA ENERO	4,521.04	
	08-01-01	01-03-02-07	CUESTA ENERO		4,521.04
	08-01-01	01-03-02-09	AYUDA FIN DE AÑO	15,994.77	
	08-01-01	01-03-02-09	AYUDA FIN DE AÑO		2,296.20
	08-01-01	01-04-01-02	PREVISIÓN SOCIAL MÚLTIPLE	277.17	
	08-01-01	01-05-01-01	FONDO DE AHORRO	287.72	
	08-01-01	01-05-01-01	FONDO DE AHORRO		287.72
	08-01-01	01-05-04-10	AYUDA PARA RENTA	423.91	
	08-01-01	01-05-04-46	CANASTA BÁSICA	790.46	
	09-01-01	01-03-02-05	AGUINALDO		78,195.96
00874	01-01-01	01-03-02-05	AGUINALDO	374,554.09	
	02-01-01	01-03-02-05	AGUINALDO	4,251.00	
	02-01-01	01-03-04-01	COMPENSACIONES	3,347.40	
	02-01-01	01-03-04-01	COMPENSACIONES		3,347.40

*Barul*



AYUNTAMIENTO CONSTITUYENTE DE COQUIMATLÁN, COLIMA

*[Handwritten signature]*

**"2021. Griselda Álvarez Ponce de León"**  
**"H. AYUNTAMIENTO COQUIMATLÁN, COLIMA"**  
Reforma S/N v Jesús Alcaraz. Coquimatlán. Col.. Tel: 312 207 89 66. 312 207 92 58. C.P. 28400.




# COQUIMATLÁN

H. AYUNTAMIENTO 2021-2024

## TESORERIA

02-01-01	01-03-02-06	CANASTA NAVIDEÑA	34,465.20	
02-01-01	01-03-02-07	CUESTA ENERO	11,488.40	
02-01-01	01-03-02-09	AYUDA FIN DE AÑO	31,374.53	
03-01-01	01-01-03-01	SUELDO	4,326.00	
03-01-01	01-03-02-05	AGUINALDO	8,502.00	
03-01-01	01-03-02-06	CANASTA NAVIDEÑA	45,380.82	
03-01-01	01-03-02-09	AYUDA FIN DE AÑO	29,085.38	
03-01-01	01-03-02-09	AYUDA FIN DE AÑO		5,448.30
03-01-01	01-03-02-05	AGUINALDO	4,251.00	
03-01-01	01-03-02-05	AGUINALDO		4,251.00
03-01-01	01-03-02-07	CUESTA ENERO	2,884.00	
03-01-02	01-03-02-07	CUESTA ENERO	12,536.40	
03-01-02	01-03-02-09	AYUDA FIN DE AÑO	26,122.37	
03-01-02	01-01-03-01	SUELDO	18,804.60	
03-01-02	01-03-04-01	COMPENSACIONES	295.91	
03-01-02	01-03-02-06	CANASTA NAVIDEÑA	37,609.20	
03-01-03	01-03-02-09	AYUDA FIN DE AÑO	4,909.49	
03-01-03	01-03-02-06	CANASTA NAVIDEÑA	9,131.10	
03-01-03	01-03-02-07	CUESTA ENERO	1,477.83	
03-01-04	01-03-02-09	AYUDA FIN DE AÑO	5,187.51	
03-01-04	01-01-03-01	SUELDO	4,565.55	
03-01-04	01-03-02-06	CANASTA NAVIDEÑA	9,131.10	
03-01-04	01-03-02-07	CUESTA ENERO	3,043.70	
03-01-05	01-03-02-09	AYUDA FIN DE AÑO	9,051.52	
03-01-05	01-03-02-06	CANASTA NAVIDEÑA	16,981.80	
03-01-05	01-03-02-07	CUESTA ENERO	5,660.60	
03-01-05	01-03-02-05	AGUINALDO	4,251.00	
03-01-05	01-03-02-05	AGUINALDO		4,251.00
03-01-08	01-03-02-09	AYUDA FIN DE AÑO	1,839.67	
03-01-08	01-01-03-01	SUELDO	1,814.35	
03-01-08	01-01-03-01	SUELDO		1,814.35
03-01-08	01-03-02-05	AGUINALDO	6,971.76	
03-01-08	01-03-02-06	CANASTA NAVIDEÑA	5,892.30	
03-01-08	01-03-02-07	CUESTA ENERO	1,964.10	
04-01-01	01-03-02-09	AYUDA FIN DE AÑO	15,455.56	
04-01-01	01-03-02-09	AYUDA FIN DE AÑO		15,455.56
04-01-01	01-03-02-05	AGUINALDO	8,502.00	
04-01-01	01-03-02-05	AGUINALDO		8,502.00
04-01-01	01-03-02-06	CANASTA NAVIDEÑA	15,571.19	
04-01-01	01-03-02-07	CUESTA ENERO	3,131.20	
04-01-01	01-03-04-01	COMPENSACIONES	1,253.20	
04-01-03	01-03-02-09	AYUDA FIN DE AÑO	4,776.94	
04-01-03	01-03-02-05	AGUINALDO	4,251.00	
04-01-03	01-03-02-05	AGUINALDO		4,251.00
04-01-03	01-03-02-06	CANASTA NAVIDEÑA	14,249.38	
04-01-03	01-03-02-07	CUESTA ENERO	2,911.30	
04-01-05	01-03-02-06	CANASTA NAVIDEÑA	20,366.04	
05-01-01	01-03-02-06	CANASTA NAVIDEÑA	4,251.00	

*[Handwritten signature]*




AYUNTAMIENTO CONSTITUCIONAL DE COQUIMATLÁN, COL.

SECRETARÍA

*[Handwritten signature]*

**"H. AYUNTAMIENTO COQUIMATLÁN, COLIMA"**  
Reforma S/N v Jesús Alcaraz. Coquimatlán. Col.. Tel: 312 207 89 66. 312 207 92 58. C.P. 28400.



# COQUIMATLÁN

H. AYUNTAMIENTO 2021-2024

## TESORERIA

05-01-01	01-03-02-05	AGUINALDO		4,251.00
05-01-01	01-03-02-06	CANASTA NAVIDEÑA	91,502.62	
05-01-01	01-03-02-07	CUESTA ENERO	12,943.70	
05-01-04	01-03-02-06	CANASTA NAVIDEÑA	21,112.08	
05-01-04	01-03-02-07	CUESTA ENERO	4,157.20	
07-01-01	01-03-02-05	AGUINALDO	4,251.00	
07-01-01	01-03-02-05	AGUINALDO		4,251.00
07-01-01	01-03-02-06	CANASTA NAVIDEÑA	39,201.72	
07-01-01	01-03-02-07	CUESTA ENERO	12,289.08	
08-01-01	01-03-02-09	AYUDA FIN DE AÑO	11,381.92	
08-01-01	01-03-02-06	CANASTA NAVIDEÑA	19,236.30	
08-01-01	01-03-02-07	CUESTA ENERO	6,412.10	
08-01-06	01-03-02-06	CANASTA NAVIDEÑA	17,362.31	
10-01-01	01-01-03-01	SUELDO	4,428.45	
10-01-01	01-01-03-01	SUELDO		4,428.45
10-01-01	01-03-02-06	CANASTA NAVIDEÑA	8,856.90	
10-01-01	01-03-02-07	CUESTA ENERO	7,856.38	
10-01-02	01-03-02-06	CANASTA NAVIDEÑA	10,091.10	
10-01-02	01-03-02-07	CUESTA ENERO	9,543.53	
03-01-03	01-03-02-05	AGUINALDO		51,083.19
03-01-05	01-03-02-05	AGUINALDO		83,231.63
03-01-08	01-03-02-05	AGUINALDO		17,676.90
03-01-09	01-03-02-05	AGUINALDO		54,384.00
04-01-01	01-03-02-06	CANASTA NAVIDEÑA		543,573.45
03-01-02	01-03-02-05	AGUINALDO		88,506.90
04-01-01	01-03-02-07	CUESTA ENERO		217,789.75
00876	03-01-02	01-03-02-05	AGUINALDO	12,753.00
	03-01-03	01-03-02-05	AGUINALDO	4,251.00
	03-01-05	01-03-02-05	AGUINALDO	4,251.00
	03-01-08	01-03-02-05	AGUINALDO	4,251.00
	04-01-01	01-03-02-06	CANASTA NAVIDEÑA	9,131.10
00878	04-01-01	01-03-02-07	CUESTA ENERO	34,637.10
	03-01-02	01-03-02-05	AGUINALDO	4,251.00
	03-01-02	01-03-02-05	AGUINALDO	4,251.00
	03-01-02	01-03-02-06	CANASTA NAVIDEÑA	22.36
	08-01-01	01-03-02-07	CUESTA ENERO	22.36
00884	09-01-01	01-01-03-01	SUELDO	25,154.10
	09-01-01	01-01-03-01	SUELDO	25,154.10
	09-01-01	01-03-02-05	AGUINALDO	25,506.00
	09-01-01	01-03-02-05	AGUINALDO	25,506.00
	09-01-01	01-03-04-01	COMPENSACIONES	168.22
	09-01-01	01-03-04-01	COMPENSACIONES	168.22
	09-01-01	01-03-04-01	COMPENSACIONES	1,442.00
	09-01-01	01-03-04-01	COMPENSACIONES	1,442.00
	09-01-01	01-03-02-06	CANASTA NAVIDEÑA	104,240.58
	09-01-01	01-03-02-07	CUESTA ENERO	7,152.60
	09-01-01	01-03-02-05	AGUINALDO	111,393.18
00886	03-01-02	01-03-02-05	AGUINALDO	2,911.30

*[Handwritten signature]*



AYUNTAMIENTO CONSTITUCIONAL DE COQUIMATLÁN, COL.

*[Handwritten signature]*

**"H. AYUNTAMIENTO COQUIMATLÁN, COLIMA"**  
Reforma S/N v Jesús Alcaraz. Coquimatlán. Col. Tel: 312 207 89 66. 312 207 92 58. C.P. 28400.



# COQUIMATLÁN

H. AYUNTAMIENTO 2021-2024

## TESORERIA

03-01-02	01-03-02-09	AYUDA FIN DE AÑO	3,453.97	
03-01-02	01-01-03-01	SUELDO	4,366.95	
03-01-02	01-03-02-05	AGUINALDO	4,251.00	
03-01-02	01-03-04-01	COMPENSACIONES	3,713.15	
03-01-02	01-03-02-06	CANASTA NAVIDEÑA	5,822.60	
03-01-05	01-03-02-09	AYUDA FIN DE AÑO	1,191.94	
03-01-05	01-03-02-06	CANASTA NAVIDEÑA	4,781.40	
03-01-05	01-03-02-07	CUESTA ENERO	2,390.70	
03-01-05	01-03-02-05	AGUINALDO	4,251.00	
04-01-01	01-03-02-05	AGUINALDO	8,502.00	8,502.00
04-01-01	01-03-02-05	AGUINALDO		
04-01-01	01-03-02-06	CANASTA NAVIDEÑA	15,537.00	
04-01-01	01-03-02-09	AYUDA FIN DE AÑO	36,080.37	
04-01-01	01-03-02-09	AYUDA FIN DE AÑO		36,080.37
04-01-01	01-03-02-06	CANASTA NAVIDEÑA	8,276.20	
04-01-01	01-03-02-07	CUESTA ENERO	4,138.10	
04-01-05	01-03-02-06	CANASTA NAVIDEÑA	19,170.03	
05-01-01	01-03-02-06	CANASTA NAVIDEÑA	7,399.55	
05-01-01	01-03-02-07	CUESTA ENERO	3,101.84	
08-01-01	01-01-03-01	SUELDO	43,201.95	
08-01-01	01-03-02-06	CANASTA NAVIDEÑA	57,040.44	
08-01-01	01-03-02-07	CUESTA ENERO	20,330.02	
08-01-01	01-03-02-07	CUESTA ENERO		7,520.28
08-01-01	01-03-02-09	AYUDA FIN DE AÑO	42,477.81	
08-01-01	01-03-04-01	COMPENSACIONES	3,753.05	
10-01-02	01-03-02-06	CANASTA NAVIDEÑA	10,894.43	
10-01-02	01-03-02-07	CUESTA ENERO	2,482.30	
04-01-01	01-03-02-05	AGUINALDO		267,416.45
00888	09-01-01	01-01-03-01 SUELDO	8,576.40	
	09-01-01	01-03-02-05 AGUINALDO	8,502.00	
	09-01-01	01-05-04-46 CANASTA BÁSICA	1,128.88	
	09-01-01	01-03-02-06 CANASTA NAVIDEÑA	19,410.56	
	09-01-01	01-03-02-07 CUESTA ENERO	2,718.90	
	09-01-01	01-01-03-01 SUELDO		8,576.40
	09-01-01	01-03-02-05 AGUINALDO		8,502.00
	09-01-01	01-05-04-46 CANASTA BÁSICA		1,128.88
	09-01-01	01-03-02-05 AGUINALDO		22,129.46
00890	03-01-01	01-01-03-01 SUELDO	2,984.10	
	03-01-01	01-03-02-05 AGUINALDO	4,251.00	
	03-01-01	01-03-02-06 CANASTA NAVIDEÑA	25,854.00	
	03-01-01	01-03-02-09 AYUDA FIN DE AÑO	7,296.75	
	03-01-01	01-03-02-05 AGUINALDO	8,502.00	
	03-01-01	01-03-02-05 AGUINALDO		8,502.00
	03-01-01	01-03-02-07 CUESTA ENERO	7,113.00	
	03-01-03	01-03-02-09 AYUDA FIN DE AÑO	2,445.14	
	03-01-03	01-03-02-05 AGUINALDO	8,502.00	
	03-01-03	01-03-02-05 AGUINALDO	4,251.00	
	03-01-03	01-03-02-05 AGUINALDO		4,251.00

*Handwritten signature*



*Handwritten signature*




# COQUIMATLÁN

H. AYUNTAMIENTO 2021-2024

## TESORERIA

03-01-03	01-03-02-06	CANASTA NAVIDEÑA	18,148.03	
03-01-03	01-03-02-07	CUESTA ENERO	4,684.30	
03-01-05	01-03-02-09	AYUDA FIN DE AÑO	5,305.05	
03-01-05	01-03-02-06	CANASTA NAVIDEÑA	25,487.31	
03-01-05	01-03-02-07	CUESTA ENERO	6,545.98	
03-01-05	01-03-02-05	AGUINALDO	17,004.00	
03-01-05	01-03-02-05	AGUINALDO	8,502.00	
03-01-05	01-03-02-05	AGUINALDO		8,502.00
04-01-01	01-03-02-05	AGUINALDO	8,502.00	
04-01-01	01-03-02-05	AGUINALDO		2,066.80
04-01-01	01-03-02-09	AYUDA FIN DE AÑO	5,691.45	
04-01-01	01-03-02-09	AYUDA FIN DE AÑO		5,691.45
04-01-01	01-03-02-05	AGUINALDO	4,251.00	
04-01-01	01-03-02-05	AGUINALDO		4,251.00
04-01-01	01-03-02-06	CANASTA NAVIDEÑA	20,363.23	
04-01-01	01-03-02-07	CUESTA ENERO	3,433.30	
04-01-03	01-03-02-09	AYUDA FIN DE AÑO	84.34	
04-01-03	01-03-02-05	AGUINALDO	4,251.00	
04-01-03	01-03-02-05	AGUINALDO		4,251.00
04-01-03	01-03-02-06	CANASTA NAVIDEÑA	5,565.30	
04-01-03	01-03-02-07	CUESTA ENERO	1,855.10	
08-01-01	01-03-02-06	CANASTA NAVIDEÑA	6,636.90	
08-01-01	01-03-02-09	AYUDA FIN DE AÑO	919.11	
08-01-01	01-03-02-05	AGUINALDO	509.90	
08-01-01	01-03-02-05	AGUINALDO		509.90
08-01-01	01-03-02-07	CUESTA ENERO	2,212.30	
10-01-01	01-03-02-05	AGUINALDO	4,251.00	
10-01-01	01-03-02-05	AGUINALDO		4,251.00
10-01-01	01-03-02-06	CANASTA NAVIDEÑA	7,556.01	
10-01-01	01-03-02-07	CUESTA ENERO	2,212.30	
09-01-01	01-03-02-05	AGUINALDO		192,893.75
00929	02-01-01	02-06-01-01 GASOLINA	345.57	
08-01-01	02-06-01-01	GASOLINA	1,900.92	
05-01-01	02-06-01-01	GASOLINA		2,246.49
00943	11-01-01	04-02-04-00 TRANSFERENCIAS OTORGADAS A ENTIDADES FEDERATIVAS Y MUNICIPIOS	208,688.17	
11-01-01	04-02-04-00	TRANSFERENCIAS OTORGADAS A ENTIDADES FEDERATIVAS Y MUNICIPIOS		208,688.17
00953	08-01-01	03-05-01-01 CONSERVACIÓN Y MANTENIMIENTO MENOR DE EDIFICIOS	2,200.00	
08-01-01	03-05-01-01	CONSERVACIÓN Y MANTENIMIENTO MENOR DE EDIFICIOS		2,200.00
00955	08-01-01	03-01-01-01 ENERGIA ELÉCTRICA DE OFICINAS ADMINISTRATIVAS	11,065.00	
08-01-01	03-01-01-01	ENERGIA ELÉCTRICA DE OFICINAS ADMINISTRATIVAS		11,065.00
00947	09-01-01	01-03-02-05 AGUINALDO	192,893.75	
05-01-01	01-03-02-05	AGUINALDO		132,602.40
04-01-01	01-03-02-05	AGUINALDO		112,379.83

*Baut*



2021. Griselda Álvarez Ponce de León"

*[Handwritten signature]*  
*[Handwritten signature]*

**"H. AYUNTAMIENTO COQUIMATLÁN, COLIMA"**  
Reforma S/N v Jesús Alcaraz. Coquimatlán. Col.. Tel: 312 207 89 66. 312 207 92 58. C.P. 28400.



# COQUIMATLÁN

H. AYUNTAMIENTO 2021-2024

## TESORERIA

	04-01-03	01-03-02-05	AGUINALDO		26,107.48
	09-01-01	01-03-02-05	AGUINALDO	78,195.96	
00949	09-01-01	01-03-02-05	AGUINALDO		192,893.75
	09-01-01	01-03-02-05	AGUINALDO		78,195.96
	09-01-01	01-03-02-05	AGUINALDO	271,089.71	
00951	02-01-01	01-01-03-01	SUELDO		16,505.64
	02-01-02	01-05-04-36	BONO ECONÓMICO PARA LA FERIA		6.42
	03-01-01	01-01-03-01	SUELDO		1,426.96
	03-01-01	01-01-03-01	SUELDO		483.20
	03-01-01	01-03-02-05	AGUINALDO		8,952.00
	03-01-01	01-03-02-05	AGUINALDO	8,952.00	
	03-01-01	01-03-02-07	CUESTA ENERO		9,541.19
	03-01-01	01-03-02-07	CUESTA ENERO	9,541.19	
	03-01-01	01-05-04-17	BECAS		46.35
	03-01-01	01-05-04-24	BONO DE ASISTENCIA PERFECTA		1,802.34
	03-01-01	01-05-04-36	BONO ECONÓMICO PARA LA FERIA		334.02
	03-01-02	01-01-03-01	SUELDO		11,939.03
	03-01-03	01-01-03-01	SUELDO		339.20
	03-01-03	01-03-04-01	COMPENSACIONES		2,873.09
	03-01-03	01-05-04-36	BONO ECONÓMICO PARA LA FERIA		3.21
	03-01-04	01-03-02-05	AGUINALDO		14,640.30
	03-01-04	01-03-02-05	AGUINALDO	14,640.30	
	03-01-04	01-03-04-01	COMPENSACIONES		1,713.83
	03-01-05	01-01-03-02	SOBRE.SUELDO		2,419.61
	03-01-05	01-03-04-01	COMPENSACIONES		189.77
	03-01-05	01-03-04-01	COMPENSACIONES		544.00
	03-01-05	01-04-01-02	PREVISIÓN SOCIAL MÚLTIPLE		277.17
	03-01-05	01-05-01-01	FONDO DE AHORRO		300.40
	03-01-05	01-05-04-10	AYUDA PARA RENTA		423.91
	03-01-05	01-05-04-24	BONO DE ASISTENCIA PERFECTA		1,702.69
	03-01-05	01-05-04-36	BONO ECONÓMICO PARA LA FERIA		327.60
	03-01-05	01-05-04-46	CANASTA BÁSICA		790.46
	03-01-08	01-01-03-01	SUELDO		6,858.13
	03-01-08	01-01-03-02	SOBRE SUELDO		6,172.32
	03-01-08	01-04-01-02	PREVISIÓN SOCIAL MÚLTIPLE		554.34
	03-01-08	01-05-01-01	FONDO DE AHORRO		741.52
	03-01-08	01-05-04-09	AYUDA DE TRANSPORTE		1,014.70
	03-01-08	01-05-04-10	AYUDA PARA RENTA		847.82
	03-01-08	01-05-04-24	BONO DE ASISTENCIA PERFECTA		2,101.69
	03-01-08	01-05-04-36	BONO ECONÓMICO PARA LA FERIA		9.63
	03-01-08	01-05-04-36	BONO ECONÓMICO PARA LA FERIA		324.39
	03-01-08	01-05-04-46	CANASTA BÁSICA		1,580.92
	03-01-09	01-03-04-01	COMPENSACIONES		18,128.00
	04-01-01	01-01-03-02	SOBRE SUELDO		4,677.31
	04-01-01	01-01-03-02	SOBRE SUELDO		5,293.19
	04-01-01	01-03-01-00	PRIMAS POR AÑOS DE SERVICIOS EFECTIVOS PRESTADOS		103,232.11

*Barf*


*[Handwritten signature]*

*[Handwritten signature]*

**"2021. Griselda Álvarez Ponce de León"**

**"H. AYUNTAMIENTO COQUIMATLÁN, COLIMA"**

Reforma S/N v Jesús Alcaraz. Coquimatlán. Col.. Tel: 312 207 89 66. 312 207 92 58. C.P. 28400.



# COQUIMATLÁN

H. AYUNTAMIENTO 2021-2024

## TESORERIA

04-01-01	01-03-01-00 PRIMAS POR AÑOS DE SERVICIOS EFECTIVOS PRESTADOS	103,232.11	
04-01-01	01-03-02-03 PRIMA DE RIESGO		1,500.00
04-01-01	01-03-02-03 PRIMA DE RIESGO		500.00
04-01-01	01-03-02-07 CUESTA ENERO		541,822.67
04-01-01	01-03-02-07 CUESTA ENERO	541,822.67	
04-01-01	01-03-04-01 COMPENSACIONES		525.30
04-01-01	01-04-01-02 PREVISIÓN SOCIAL MÚLTIPLE		120.10
04-01-01	01-04-01-02 PREVISIÓN SOCIAL MÚLTIPLE		554.34
04-01-01	01-05-01-01 FONDO DE AHORRO		648.72
04-01-01	01-05-01-01 FONDO DE AHORRO		1,040.97
04-01-01	01-05-04-03 APOYO PARA ADQUISICIÓN DE LENTES		2,824.48
04-01-01	01-05-04-09 AYUDA DE TRANSPORTE		1,014.30
04-01-01	01-05-04-10 AYUDA PARA RENTA		183.70
04-01-01	01-05-04-10 AYUDA PARA RENTA		847.82
04-01-01	01-05-04-17 BECAS		680.37
04-01-01	01-05-04-24 BONO DE ASISTENCIA PERFECTA		3,147.93
04-01-01	01-05-04-24 BONO DE ASISTENCIA PERFECTA		7,922.07
04-01-01	01-05-04-25 BONO DE CUMPLEAÑOS		50.00
04-01-01	01-05-04-27 BONO DE JUBILACIÓN Y RETIRO		48,282.57
04-01-01	01-05-04-27 BONO DE JUBILACIÓN Y RETIRO	48,282.57	
04-01-01	01-05-04-36 BONO ECONÓMICO PARA LA FERIA		9.63
04-01-01	01-05-04-36 BONO ECONÓMICO PARA LA FERIA		356.49
04-01-01	01-05-04-46 CANASTA BÁSICA		1,580.92
04-01-01	01-05-04-46 CANASTA BÁSICA		342.44
04-01-02	01-01-01-02 COMPENSACIONES		1,600.00
04-01-02	01-01-03-01 SUELDO		1,280.00
04-01-03	01-01-03-01 SUELDO		3,362.72
04-01-03	01-03-02-05 AGUINALDO		48,819.63
04-01-03	01-03-02-05 AGUINALDO	48,819.63	
04-01-03	01-03-04-01 COMPENSACIONES		365.56
04-01-03	01-05-04-36 BONO ECONÓMICO PARA LA FERIA		9.63
04-01-03	01-05-04-44 BONO SINDICAL		40,320.41
04-01-03	01-05-04-44 BONO SINDICAL	40,320.41	
04-01-05	01-01-01-02 COMPENSACIONES		800.00
04-01-05	01-01-03-01 SUELDO		682.76
04-01-05	01-03-02-05 AGUINALDO		47,136.90
04-01-05	01-03-02-05 AGUINALDO	47,136.90	
05-01-01	01-03-04-01 COMPENSACIONES		20,219.15
05-01-01	01-05-04-36 BONO ECONÓMICO PARA LA FERIA		25.68
05-01-02	01-01-03-01 SUELDO		4,237.92
05-01-02	01-03-02-05 AGUINALDO		9,012.84
05-01-02	01-03-02-05 AGUINALDO	9,012.84	
05-01-03	01-01-03-01 SUELDO		14,081.08
05-01-03	01-01-03-02 SOBRE SUELDO		6,925.62
05-01-03	01-01-03-03 QUINQUENIOS		2,835.82
05-01-03	01-03-02-05 AGUINALDO		34,064.70
05-01-03	01-03-02-05 AGUINALDO	34,064.70	

Bent

W

Handwritten signature

AYUNTAMIENTO CONSTITUCIONAL DE COQUIMATLÁN SECRETARÍA

2021. Griselda Álvarez Ponce de León 84,064.70

“H. AYUNTAMIENTO COQUIMATLÁN, COLIMA”  
Reforma S/N v Jesús Alcaraz. Coquimatlán. Col.. Tel: 312 207 89 66. 312 207 92 58. C.P. 28400.





# COQUIMATLÁN

H. AYUNTAMIENTO 2021-2024

## TESORERIA

05-01-03	01-03-04-01	COMPENSACIONES		2,377.50
05-01-03	01-04-01-02	PREVISIÓN SOCIAL MÚLTIPLE		554.34
05-01-03	01-05-01-01	FONDO DE AHORRO		821.04
05-01-03	01-05-04-09	AYUDA DE TRANSPORTE		1,014.66
05-01-03	01-05-04-10	AYUDA PARA RENTA		847.82
05-01-03	01-05-04-17	BECAS		542.63
05-01-03	01-05-04-24	BONO DE ASISTENCIA PERFECTA		2,358.19
05-01-03	01-05-04-36	BONO ECONÓMICO PARA LA FERIA		327.60
05-01-03	01-05-04-46	CANASTA BÁSICA		1,580.92
05-01-04	01-03-02-05	AGUINALDO		28,912.80
05-01-04	01-03-02-05	AGUINALDO	28,912.80	
05-01-04	01-03-04-01	COMPENSACIONES		1,560.48
05-01-04	01-05-04-36	BONO ECONÓMICO PARA LA FERIA		3.21
06-01-01	01-01-01-02	COMPENSACIONES		1,500.00
06-01-01	01-01-03-01	SUELDO		1,712.32
06-01-01	01-03-02-05	AGUINALDO		13,431.24
06-01-01	01-03-02-05	AGUINALDO	13,431.24	
07-01-01	01-01-03-01	SUELDO		828.80
07-01-01	01-01-03-02	SOBRE SUELDO		5,293.19
07-01-01	01-01-03-03	QUINQUENIOS		1,806.34
07-01-01	01-03-02-05	AGUINALDO		15,868.80
07-01-01	01-03-02-05	AGUINALDO	15,868.80	
07-01-01	01-03-04-01	COMPENSACIONES		405.00
07-01-01	01-04-01-02	PREVISIÓN SOCIAL MÚLTIPLE		554.34
07-01-01	01-05-01-01	FONDO DE AHORRO		648.72
07-01-01	01-05-04-09	AYUDA DE TRANSPORTE		1,014.50
07-01-01	01-05-04-10	AYUDA PARA RENTA		847.82
07-01-01	01-05-04-17	BECAS		900.00
07-01-01	01-05-04-24	BONO DE ASISTENCIA PERFECTA		3,420.48
07-01-01	01-05-04-36	BONO ECONÓMICO PARA LA FERIA		340.44
07-01-01	01-05-04-54	GUARDERIA		686.06
08-01-01	01-01-03-02	SOBRE SUELDO		5,058.80
08-01-01	01-01-03-03	QUINQUENIOS		2,273.39
08-01-01	01-03-02-03	PRIMA DE RIESGO		500.00
08-01-01	01-03-02-05	AGUINALDO		52,902.29
08-01-01	01-03-02-05	AGUINALDO	52,902.29	
08-01-01	01-03-04-01	COMPENSACIONES		4,368.90
08-01-01	01-04-01-02	PREVISIÓN SOCIAL MÚLTIPLE		554.34
08-01-01	01-05-01-01	FONDO DE AHORRO		623.98
08-01-01	01-05-04-09	AYUDA DE TRANSPORTE		1,013.86
08-01-01	01-05-04-10	AYUDA PARA RENTA		847.82
08-01-01	01-05-04-24	BONO DE ASISTENCIA PERFECTA		4,854.42
08-01-01	01-05-04-24	BONO DE ASISTENCIA PERFECTA		6,305.07
08-01-01	01-05-04-25	BONO DE CUMPLEAÑOS		50.00
08-01-01	01-05-04-25	BONO DE CUMPLEAÑOS		50.00
08-01-01	01-05-04-36	BONO ECONÓMICO PARA LA FERIA		391.80
08-01-01	01-05-04-46	CANASTA BÁSICA		1,580.92
08-01-03	01-05-04-46	CANASTA BÁSICA		28,128.40

*Handwritten signature*



*Handwritten signature*

*Handwritten signature*

**“H. AYUNTAMIENTO COQUIMATLÁN, COLIMA”**  
 Reforma S/N v Jesús Alcaraz. Coquimatlán. Col. Tel: 312 207 89 66. 312 207 92 58. C.P. 28400.



# COQUIMATLÁN

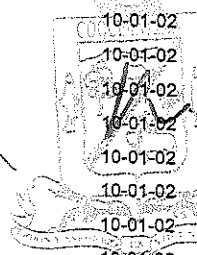
H. AYUNTAMIENTO 2021-2024

## TESORERIA

08-01-03	01-01-03-02	SOBRE SUELDO		12,344.64
08-01-03	01-03-02-03	PRIMA DE RIESGO		1,000.00
08-01-03	01-03-02-05	AGUINALDO		103,181.11
08-01-03	01-03-02-05	AGUINALDO	103,181.11	
08-01-03	01-03-04-01	COMPENSACIONES		18,847.44
08-01-03	01-04-01-02	PREVISIÓN SOCIAL MÚLTIPLE		1,108.68
08-01-03	01-05-01-01	FONDO DE AHORRO		1,483.04
08-01-03	01-05-04-09	AYUDA DE TRANSPORTE		2,029.40
08-01-03	01-05-04-10	AYUDA PARA RENTA		1,695.64
08-01-03	01-05-04-24	BONO DE ASISTENCIA PERFECTA		4,203.38
08-01-03	01-05-04-36	BONO ECONÓMICO PARA LA FERIA		648.78
08-01-03	01-05-04-46	CANASTA BÁSICA		3,161.84
08-01-06	01-01-03-01	SUELDO		6,858.13
08-01-06	01-01-03-01	SUELDO		6,858.13
08-01-06	01-01-03-02	SOBRE SUELDO		6,172.32
08-01-06	01-03-02-03	PRIMA DE RIESGO		500.00
08-01-06	01-03-02-05	AGUINALDO		23,142.30
08-01-06	01-03-02-05	AGUINALDO	23,142.30	
08-01-06	01-03-04-01	COMPENSACIONES		544.05
08-01-06	01-04-01-02	PREVISIÓN SOCIAL MÚLTIPLE		554.34
08-01-06	01-05-01-01	FONDO DE AHORRO		741.52
08-01-06	01-05-04-09	AYUDA DE TRANSPORTE		1,014.70
08-01-06	01-05-04-10	AYUDA PARA RENTA		847.82
08-01-06	01-05-04-24	BONO DE ASISTENCIA PERFECTA		2,101.69
08-01-06	01-05-04-25	BONO DE CUMPLEAÑOS		750.00
08-01-06	01-05-04-31	BONO DEL BURÓCRATA		7,062.12
08-01-06	01-05-04-31	BONO DEL BURÓCRATA	7,062.12	
08-01-06	01-05-04-36	BONO ECONÓMICO PARA LA FERIA		324.39
08-01-06	01-05-04-46	CANASTA BÁSICA		1,580.92
09-01-01	01-05-04-31	BONO DEL BURÓCRATA		13,004.33
09-01-01	01-05-04-31	BONO DEL BURÓCRATA	13,004.33	
09-01-01	01-05-04-36	BONO ECONÓMICO PARA LA FERIA		3.21
10-01-01	01-03-02-05	AGUINALDO		13,817.70
10-01-01	01-03-02-05	AGUINALDO	13,817.70	
10-01-01	01-03-04-01	COMPENSACIONES		450.00
10-01-01	01-05-04-31	BONO DEL BURÓCRATA		5,747.99
10-01-01	01-05-04-31	BONO DEL BURÓCRATA	5,747.99	
10-01-01	01-05-04-36	BONO ECONÓMICO PARA LA FERIA		6.42
10-01-02	01-03-02-05	AGUINALDO		24,112.00
10-01-02	01-03-02-05	AGUINALDO	24,112.00	
10-01-02	01-03-04-01	COMPENSACIONES		4,000.00
10-01-02	01-04-01-02	PREVISIÓN SOCIAL MÚLTIPLE		31.76
10-01-02	01-05-04-09	AYUDA DE TRANSPORTE		27.13
10-01-02	01-05-04-10	AYUDA PARA RENTA		48.58
10-01-02	01-05-04-17	BECAS		1,081.06
10-01-02	01-05-04-36	BONO ECONÓMICO PARA LA FERIA		6.42
10-01-02	01-05-04-46	CANASTA BÁSICA		90.56
10-01-04	01-05-04-36	BONO ECONÓMICO PARA LA FERIA		5,779.23

*B*


*W*



2021. Griselda Álvarez Ponce de León

*Pa*

**"H. AYUNTAMIENTO COQUIMATLÁN, COLIMA"**  
Reforma S/N v Jesús Alcaraz. Coahuatlán. Col. Tel: 312 207 89 66. 312 207 92 58. C.P. 28400.



# COQUIMATLÁN

H. AYUNTAMIENTO 2021-2024


## TESORERIA

	10-01-04	01-03-02-05	AGUINALDO	5,779.23	
	10-01-04	01-03-04-01	COMPENSACIONES		978.50
	04-01-01	01-04-01-01	CUOTAS AL IMSS		755,874.03
	04-01-01	01-04-01-01	CUOTAS AL IMSS	755,874.03	
	04-01-03	01-01-03-01	SUELDO	343,670.97	
	04-01-03	01-05-01-03	LAUDOS		305,920.99
	04-01-03	01-05-01-03	LAUDOS	305,920.99	
00959	04-01-03	01-05-01-02	FONDO DE PENSIONES	148,420.21	
	04-01-03	01-05-01-02	FONDO DE PENSIONES		148,420.21
00913	02-01-01	02-01-01-01	MATERIAL Y ÚTILES DE OFICINA		61.99
	02-01-01	03-05-07-02	REPARACIÓN Y MANTENIMIENTO DE VEHÍCULOS		3,500.00
	02-01-01	03-07-04-01	FLETES Y TRANSPORTES		6,019.38
	02-01-01	03-07-04-01	FLETES Y TRANSPORTES	6,019.38	
	02-01-01	03-08-02-02	GASTOS POR CELEBRACIÓN DE ACTOS DE ORDEN SOCIAL		848.26
	03-01-01	02-01-01-01	MATERIAL Y ÚTILES DE OFICINA		1,375.00
	03-01-01	02-01-01-03	MATERIAL DE IMPRESIÓN Y REPRODUCCIÓN		1,282.50
	03-01-01	02-01-01-04	MATERIAL Y ÚTILES DE IMPRESIÓN		3,450.45
	03-01-01	02-05-03-01	MEDICINAS Y PRODUCTOS FARMACÉUTICOS DE APLICACIÓN HUMANA Y ANIMAL.		7,602.57
	03-01-01	02-05-03-01	MEDICINAS Y PRODUCTOS FARMACÉUTICOS DE APLICACIÓN HUMANA Y ANIMAL.	7,602.57	
	03-01-01	03-01-04-01	SERVICIO TELEFÓNICO CONVENCIONAL		534.00
	03-01-01	03-01-04-01	SERVICIO TELEFÓNICO CONVENCIONAL	534.00	
	03-01-01	03-05-07-02	REPARACIÓN Y MANTENIMIENTO DE VEHÍCULOS		2,345.00
	03-01-01	03-06-01-03	PUBLICACIÓN Y DIFUSIÓN MASIVA POR PRENSA DEL QUEHACER GUBERNAMENTAL		273.89
	03-01-04	03-08-02-03	GASTOS POR CELEBRACIÓN DE ACTOS DE ORDEN CULTURAL		2,900.00
	04-01-01	02-01-01-01	MATERIAL Y ÚTILES DE OFICINA		521.10
	04-01-01	02-01-01-02	MATERIAL DE LIMPIEZA		60.21
	04-01-01	02-01-01-02	MATERIAL DE LIMPIEZA	6,000.00	
	04-01-01	02-04-06-01	MATERIAL ELÉCTRICO Y ELECTRÓNICO PARA OFICINAS ADMINISTRATIVAS		12,071.92
	04-01-01	02-09-04-01	REFACCIONES Y ACCESORIOS MENORES PARA EQUIPOS DE COMPUTO		3,870.83
	04-01-01	02-09-06-01	REFACCIONES Y ACCESORIOS MENORES DE EQUIPO DE TRANSPORTE		1,715.42
	04-01-01	02-09-06-01	REFACCIONES Y ACCESORIOS MENORES DE EQUIPO DE TRANSPORTE	1,715.42	
	04-01-01	02-09-09-01	OTRAS REFACCIONES Y ACCESORIOS MENORES		3,476.70
	04-01-01	03-02-09-01	ARRENDAMIENTO DE MUEBLES PARA EVENTOS INCLUYE MANTELERÍA, LONAS Y CARPAS.		804.74
	04-01-01	03-05-02-01	MANTENIMIENTO DE MOBILIARIO Y EQUIPO DE ADMINISTRACIÓN INCLUYE SEGURO		462.00

**"2021. Griselda Alvarez Ponce de León"**

**"H. AYUNTAMIENTO COQUIMATLÁN, COLIMA"**

Reforma S/N v Jesús Alcaraz. Coquimatlán. Col.. Tel: 312 207 89 66. 312 207 92 58. C.P. 28400.



# COQUIMATLÁN

H. AYUNTAMIENTO 2021-2024

## TESORERIA

04-01-01	03-05-07-02 REPARACIÓN Y MANTENIMIENTO DE VEHÍCULOS		893.60
04-01-01	03-08-02-02 GASTOS POR CELEBRACIÓN DE ACTOS DE ORDEN SOCIAL		2,369.77
05-01-01	02-01-01-01 MATERIAL Y ÚTILES DE OFICINA		5,274.23
05-01-01	02-01-01-01 MATERIAL Y ÚTILES DE OFICINA	5,274.23	
05-01-01	02-01-01-04 MATERIAL Y ÚTILES DE IMPRESIÓN		1,345.89
05-01-01	02-01-01-04 MATERIAL Y ÚTILES DE IMPRESIÓN	1,345.89	
05-01-01	02-01-01-05 MATERIAL PARA PROCESAMIENTO INFORMÁTICO		350.00
05-01-01	02-01-01-05 MATERIAL PARA PROCESAMIENTO INFORMÁTICO	350.00	
05-01-01	03-05-07-02 REPARACIÓN Y MANTENIMIENTO DE VEHÍCULOS		2,494.55
05-01-01	03-05-07-02 REPARACIÓN Y MANTENIMIENTO DE VEHÍCULOS	2,494.55	
05-01-01	03-08-02-02 GASTOS POR CELEBRACIÓN DE ACTOS DE ORDEN SOCIAL		1,917.57
05-01-01	03-08-02-02 GASTOS POR CELEBRACIÓN DE ACTOS DE ORDEN SOCIAL	1,917.57	
07-01-01	03-04-01-04 GASTOS DE AVALÚOS DE BIENES MUEBLES E INMUEBLES		3,248.00
07-01-01	03-08-04-01 INSTALACIÓN Y SOSTENIMIENTO DE EXPOSICIONES		3,806.47
08-01-01	02-04-06-01 MATERIAL ELÉCTRICO Y ELECTRÓNICO PARA OFICINAS ADMINISTRATIVAS		6,186.63
08-01-01	02-04-06-02 MATERIAL ELÉCTRICO PARA EL SISTEMA DE ALUMBRADO PÚBLICO		21,780.32
08-01-01	02-04-09-01 OTROS MATERIALES Y ARTÍCULOS DE CONSTRUCCIÓN Y REPARACIÓN		355.79
08-01-01	02-05-02-01 HERBICIDAS Y PLAGUICIDAS		705.00
08-01-01	02-07-02-01 ROPA Y EQUIPO DE SEGURIDAD		7,360.63
08-01-01	02-08-02-01 MUNICIONES, ESPOLETAS, CARGAS, GRANADAS, CARTUCHOS Y BALAS.		450.00
08-01-01	02-09-06-01 REFACCIONES Y ACCESORIOS MENORES DE EQUIPO DE TRANSPORTE		5,565.26
08-01-01	02-09-06-01 REFACCIONES Y ACCESORIOS MENORES DE EQUIPO DE TRANSPORTE	5,565.26	
08-01-01	03-01-01-02 ENERGÍA ELÉCTRICA DE ALUMBRADO PÚBLICO		365,829.00
08-01-01	03-01-01-02 ENERGÍA ELÉCTRICA DE ALUMBRADO PÚBLICO	365,829.00	
08-01-01	03-05-07-01 REPARACIÓN Y MANTENIMIENTO DE MAQUINARIA		3,801.88
08-01-01	03-05-07-02 REPARACIÓN Y MANTENIMIENTO DE VEHÍCULOS		8,112.80
08-01-01	03-05-07-02 REPARACIÓN Y MANTENIMIENTO DE VEHÍCULOS	8,112.80	
13-01-01	09-01-01-03 PRESTAMO BANOBRAS CREDITO NO. 7178		18,000.00
13-01-01	09-01-01-04 PRESTAMO BANOBRAS CREDITO NO. 7211		1,016.19
13-01-01	09-01-01-04 PRESTAMO BANOBRAS CREDITO NO. 7211		1,016.19

**"2021. Griselda Álvarez Ponce de León"**

**"H. AYUNTAMIENTO COQUIMATLÁN, COLIMA"**  
 Reforma S/N v Jesús Alcaraz. Coquimatlán. Col.. Tel: 312 207 89 66. 312 207 92 58. C.P. 28400.





# COQUIMATLÁN

H. AYUNTAMIENTO 2021-2024


## TESORERIA

	09-01-01-03	PRESTAMO BANOBRAS CREDITO NO. 7178	18,000.00	
	13-01-01			
	14-03-01	04-04-01-00 AYUDAS SOCIALES A PERSONAS	6,750.00	6,750.00
	14-03-01	04-04-01-00 AYUDAS SOCIALES A PERSONAS	6,750.00	
	01-01-01	02-06-01-01 GASOLINA		12,600.00
	01-01-01	02-06-01-01 GASOLINA	12,600.00	
	03-01-01	02-06-01-01 GASOLINA		4,315.35
	03-01-03	02-06-01-01 GASOLINA		500.00
	04-01-01	02-06-01-01 GASOLINA		1,721.62
	04-01-01	02-06-01-01 GASOLINA	3,483.42	
	05-01-01	02-06-01-01 GASOLINA		777.85
	05-01-01	02-06-01-01 GASOLINA	777.85	
	04-01-01	02-09-09-01 OTRAS REFACCIONES Y ACCESORIOS MENORES	3,476.70	
	06-01-01	02-06-01-01 GASOLINA	1,000.00	
	03-01-03	02-06-01-01 GASOLINA	600.00	
	03-01-05	02-06-01-01 GASOLINA	1,000.00	
	04-01-01	02-06-01-01 GASOLINA	5,568.14	
	02-01-01	02-06-01-01 GASOLINA	4,000.00	
	10-01-01	02-06-01-01 GASOLINA		500.00
	04-01-01	02-01-01-01 MATERIAL Y ÚTILES DE OFICINA	3,500.00	
	04-01-01	02-01-01-02 MATERIAL DE LIMPIEZA	13,000.00	
	05-01-01	03-04-01-01 COMISIONES BANCARIAS		289.91
	13-01-01	09-02-01-00 INTERESES DE LA DEUDA INTERNA CON INSTITUCIONES DE CRÉDITO		16,200.33
	08-01-01	03-05-01-03 CONSERVACIÓN Y MANTENIMIENTO MENOR DE ÁREAS VERDES	50,026.99	
	05-01-01	03-09-09-01 OTROS SERVICIOS GENERALES	20,134.64	
00973	09-01-01	02-08-02-02 OTROS MATERIALES DE SEGURIDAD PÚBLICA	5,100.00	
	09-01-01	03-09-09-01 OTROS SERVICIOS GENERALES		5,100.00
00975	02-01-01	03-07-08-01 OTROS SERVICIOS INTEGRALES DE TRASLADO Y VIÁTICOS	15,000.00	
	02-01-01	03-07-04-01 FLETES Y TRANSPORTES		5,000.00
	05-01-01	03-09-09-01 OTROS SERVICIOS GENERALES		10,000.00
00977	11-01-01	04-02-04-00 TRANSFERENCIAS OTORGADAS A ENTIDADES FEDERATIVAS Y MUNICIPIOS	310,000.00	
	05-01-01	04-05-02-00 JUBILACIONES		310,000.00
00961	09-01-01	02-01-01-06 EQUIPOS MENORES DE OFICINA		3,596.83
	09-01-01	02-06-01-01 GASOLINA		5,796.12
	09-01-01	02-07-01-01 UNIFORMES		106,650.08
	09-01-01	02-07-01-01 UNIFORMES	106,650.08	
	09-01-01	02-08-02-02 OTROS MATERIALES DE SEGURIDAD PÚBLICA		10,376.44
	09-01-01	02-08-02-02 OTROS MATERIALES DE SEGURIDAD PÚBLICA	10,376.44	
	09-01-01	03-01-01-02 ENERGÍA ELÉCTRICA DE ALUMBRADO PÚBLICO		27,156.08
	09-01-01	03-01-04-01 SERVICIO TELEFÓNICO CONVENCIONAL		9,999.00
	09-01-01	03-05-07-02 REPARACIÓN Y MANTENIMIENTO DE VEHÍCULOS		31,560.72

2021. Griselda Álvarez Ponce de León

“H. AYUNTAMIENTO COQUIMATLÁN, COLIMA”

Reforma S/N v Jesús Alcaraz. Coquimatlán. Col.. Tel: 312 207 89 66. 312 207 92 58. C.P. 28400.



# COQUIMATLÁN

H. AYUNTAMIENTO 2021-2024

## TESORERIA

	09-01-01	03-05-07-02 REPARACIÓN Y MANTENIMIENTO DE VEHÍCULOS	15,000.00	
	09-01-01	03-08-02-03 GASTOS POR CELEBRACIÓN DE ACTOS DE ORDEN CULTURAL		14,370.00
	09-01-01	03-08-02-03 GASTOS POR CELEBRACIÓN DE ACTOS DE ORDEN CULTURAL	14,370.00	
	09-01-01	03-09-09-01 OTROS SERVICIOS GENERALES		3,476.60
	09-01-01	05-05-01-04 OTROS BIENES MUEBLES PARA LA DEFENSA Y SEGURIDAD		56,026.00
	09-01-01	05-05-01-04 OTROS BIENES MUEBLES PARA LA DEFENSA Y SEGURIDAD	25,000.00	
	09-01-01	03-09-09-01 OTROS SERVICIOS GENERALES	97,611.35	
00957	09-01-01	03-01-07-05 MANEJO Y ADMINISTRACIÓN DE SERVIDORES	1,090.08	
	09-01-01	03-01-07-05 MANEJO Y ADMINISTRACIÓN DE SERVIDORES		1,090.08
00963	09-01-01	03-01-07-05 MANEJO Y ADMINISTRACIÓN DE SERVIDORES	2,180.14	
	09-01-01	03-09-09-01 OTROS SERVICIOS GENERALES		2,180.14
00965	04-01-01	05-01-09-00 OTROS MOBILIARIOS Y EQUIPOS DE ADMINISTRACIÓN		1,430.09
	04-01-01	05-01-09-00 OTROS MOBILIARIOS Y EQUIPOS DE ADMINISTRACIÓN	1,430.09	
	13-01-01	09-09-01-01 ADEFAS		256.75
	13-01-01	09-09-01-01 ADEFAS	256.75	
00967	08-01-01	03-05-01-01 CONSERVACIÓN Y MANTENIMIENTO MENOR DE EDIFICIOS	6,850.00	
	05-01-01	03-09-09-01 OTROS SERVICIOS GENERALES		6,850.00
00969	05-01-01	04-05-02-00 JUBILACIONES		49,850.00
	04-01-01	03-05-02-01 MANTENIMIENTO DE MOBILIARIO Y EQUIPO DE ADMINISTRACIÓN INCLUYE SEGURO	49,850.00	
			10,031,968.42	10,031,968.42

De acuerdo a los registros contables las adecuaciones presupuestales son por la cantidad de \$ 10,031,968.42 (Diez millones treinta y un mil novecientos sesenta y ocho pesos 42/100 M.N.) mismos que se tomaron de la misma partida en lo correspondiente del 2021.

Con base en los antecedentes y con la revisión de los reportes contables, así como con los considerandos referidos se estima viable dictaminar procedente, la propuesta de Acuerdo al siguiente:

### ACUERDO:


**UNICO:** Con fundamento en el artículo 45, fracción IV, inciso a) y j) de la Ley del Municipio Libre del Estado de Colima y los artículos 8 en sus fracciones IV, V y VI, 24 y 25 de la Ley de Presupuesto, Contabilidad y Gasto Público Municipal es de autorizarse y SE AUTORIZA EL DICTAMEN DE TRANSFERENCIAS Y/O AMPLIACIONES Y DISMINUCIONES DE LAS PARTIDAS PRESUPUESTALES ORIGINALMENTE AUTORIZADAS AL PRESUPUESTO DE EGRESOS AL MES DE NOVIEMBRE 2021.

**"2021. Griselda Álvarez Ponce de León"**

**"H. AYUNTAMIENTO COQUIMATLÁN, COLIMA"**

Reforma S/N v Jesús Alcaraz. Coquimatlán. Col.. Tel: 312 207 89 66. 312 207 92 58. C.P. 28400.





# COQUIMATLÁN

H. AYUNTAMIENTO 2021-2024

## TESORERIA

Dado en el recinto oficial, el día 10 de noviembre del año 2021 dos mil veintiún.

**Atentamente**  
**Por la Comisión de Hacienda Municipal**

  
MTRA. MARIA DEL ROCIO BENVIDES  
CARDENAS  
Presidente

  
MTRA. MARIA BETEL VELASCO OCHOA  
Secretario

  
LIC. MARTIN DIMAS PARRA  
Secretario

  
PROFR. MARTIN ROSALES PARRA  
Secretario

  
C.P. JOSE MANUEL PEREZ MONTES  
Secretario




AYUNTAMIENTO CONSTITUCIONAL  
DE COQUIMATLÁN, COL.

**"2021. Griselda Álvarez Ponce de León"**

**"H. AYUNTAMIENTO COQUIMATLÁN, COLIMA"**

Reforma S/N v Jesús Alcaraz. Coquimatlán, Col.. Tel: 312 207 89 66. 312 207 92 58. C.P. 28400.



# COQUIMATLÁN

H. AYUNTAMIENTO 2021 - 2024

## Estado De Actividades

2021. Año de Griselda Álvarez Ponce de León”

“H. Ayuntamiento Coquimatlán, Colima”

Reforma S/N v Jesús Alcaraz. Coquimatlán. Col.. Tel: 312 207 89 66. 312 207 92 58 C. P. 28400.






MUNICIPIO DE COQUIMATLAN, COL.  
Sistema Integral de Contabilidad Gubernamental  
**ESTADO DE ACTIVIDADES**  
DEL 1 DE OCTUBRE AL 31 DE OCTUBRE DE 2021

Descripción de la Cuenta	Importe
<b>INGRESOS Y OTROS BENEFICIOS</b>	
<b>INGRESOS DE GESTIÓN</b>	1,094,700.30
<i>IMPUESTOS</i>	
IMPUESTOS SOBRE EL PATRIMONIO	365,873.05
IMPUESTOS SOBRE LA PRODUCCIÓN, EL CONSUMO Y LAS TRANSACCIONES	178,010.72
ACCESORIOS DE IMPUESTOS	15,405.69
<i>DERECHOS</i>	
DERECHOS POR EL USO, GOCE, APROVECHAMIENTO O EXPLOTACIÓN DE BIENES DE DOMINIO PÚBLICO	18,718.48
DERECHOS POR PRESTACIÓN DE SERVICIOS	254,952.93
ACCESORIOS DE DERECHOS	2,150.88
OTROS DERECHOS	233,523.33
<i>PRODUCTOS</i>	
PRODUCTOS	2,676.73
<i>APROVECHAMIENTOS</i>	
MULTAS	17,968.07
INDEMNIZACIONES	5,420.42
OTROS APROVECHAMIENTOS	0.00
<b>PARTICIPACIONES, APORTACIONES, CONVENIOS, INCENTIVOS DERIVADOS DE LA COLABORACIÓN FISCAL, FONDOS DISTINTOS DE APORTACIONES, TRANSFERENCIAS, ASIGNACIONES, SUBSIDIOS Y SUBVENCIONES, Y PENSIONES Y JUBILACIONES</b>	4,638,769.52
<i>PARTICIPACIONES, APORTACIONES, CONVENIOS, INCENTIVOS DERIVADOS DE LA COLABORACIÓN FISCAL Y FONDOS DISTINTOS DE APORTACIONES</i>	
PARTICIPACIONES	3,215,836.52
APORTACIONES	1,422,933.00
<b>TOTAL DE INGRESOS Y OTROS BENEFICIOS</b>	<b>5,733,469.82</b>
<b>GASTOS Y OTRAS PÉRDIDAS</b>	
<b>GASTOS DE FUNCIONAMIENTO</b>	12,971,750.67
<i>SERVICIOS PERSONALES</i>	
REMUNERACIONES AL PERSONAL DE CARÁCTER PERMANENTE	2,466,795.53
REMUNERACIONES ADICIONALES Y ESPECIALES	5,834,612.35
SEGURIDAD SOCIAL	362,006.28
OTRAS PRESTACIONES SOCIALES Y ECONOMICAS	2,954,295.60
PAGO DE ESTIMULOS A SERVIDORES PUBLICOS	161,637.35
<i>MATERIALES Y SUMINISTROS</i>	
MATERIALES DE ADMINISTRACION, EMISION DE DOCUMENTOS Y ARTICULOS OFICIALES	27,118.11
MATERIALES Y ARTICULOS DE CONSTRUCCION Y DE REPARACION	8,600.00
PRODUCTOS QUIMICOS, FARMACEUTICOS Y DE LABORATORIO	0.00
COMBUSTIBLES, LUBRICANTES Y ADITIVOS	240,789.10
VESTUARIO, BLANCOS, PRENDAS DE PROTECCION Y ARTICULOS DEPORTIVOS	0.00
MATERIALES Y SUMINISTROS PARA SEGURIDAD	0.00
HERRAMIENTAS, REFACCIONES Y ACCESORIOS MENORES	0.00
<i>SERVICIOS GENERALES</i>	
SERVICIOS BÁSICOS	467,998.21
SERVICIOS DE ARRENDAMIENTO	8,750.00
SERVICIOS PROFESIONALES, CIENTÍFICOS Y TÉCNICOS Y OTROS SERVICIOS	3,079.33
SERVICIOS FINANCIEROS, BANCARIOS Y COMERCIALES	1,798.16
SERVICIOS DE INSTALACION, REPARACION, MANTENIMIENTO Y CONSERVACION	219,074.31
SERVICIOS DE COMUNICACION SOCIAL Y PUBLICIDAD	0.00



MUNICIPIO DE COQUIMATLAN, COL.  
 Sistema Integral de Contabilidad Gubernamental  
**ESTADO DE ACTIVIDADES**  
 DEL 1 DE OCTUBRE AL 31 DE OCTUBRE DE 2021

Descripción de la Cuenta	Importe
SERVICIOS OFICIALES	53,930.51
OTROS SERVICIOS GENERALES	161,265.83
<b>TRANSFERENCIAS, ASIGNACIONES, SUBSIDIOS Y OTRAS AYUDAS</b>	<b>3,756,308.84</b>
<i>TRANSFERENCIAS AL RESTO DEL SECTOR PUBLICO</i>	
TRANSFERENCIAS A ENTIDADES FEDERATIVAS Y MUNICIPIOS	1,575,188.57
<i>AYUDAS SOCIALES</i>	
AYUDAS SOCIALES A PERSONAS	7,750.00
AYUDAS SOCIALES A INSTITUCIONES	17,600.00
<i>PENSIONES Y JUBILACIONES</i>	
JUBILACIONES	2,155,770.27
<b>INTERESES, COMISIONES Y OTROS GASTOS DE LA DEUDA PÚBLICA</b>	<b>32,032.45</b>
<i>INTERESES DE LA DEUDA PUBLICA</i>	
INTERESES DE LA DEUDA PÚBLICA INTERNA	32,032.45
<b>OTROS GASTOS Y PÉRDIDAS EXTRAORDINARIAS</b>	
<i>OTROS GASTOS</i>	
GASTOS DE EJERCICIOS ANTERIORES	0.00
<b>TOTAL DE GASTOS Y OTRAS PÉRDIDAS</b>	<b>16,760,091.96</b>
<b>RESULTADOS DEL EJERCICIO (AHORRO/DESAHORRO)</b>	<b>-11,026,622.14</b>



AYUNTAMIENTO CONSTITUCIONAL  
 DE COQUIMATLAN, COL.

PRESIDENCIA

PRESIDENTE MUNICIPAL

**LIC. LEONOR ALCARAZ MANZO**

TESORERA MUNICIPAL

**C.P. MA. GUADALUPE ADAME GUTIERREZ**

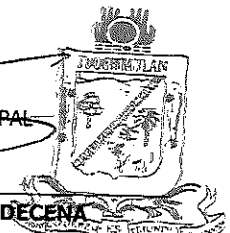


H. AYUNTAMIENTO CONSTITUCIONAL  
 DE COQUIMATLAN, COL.

TESORERÍA

OFICIAL MAYOR MUNICIPAL

**MTRO. AARON SINAI DIAZ DECENA**



H. AYUNTAMIENTO  
 CONSTITUCIONAL DE  
 COQUIMATLAN, COL.

OFICIALIA MAYOR




MUNICIPIO DE COQUIMATLAN, COL.  
Sistema Integral de Contabilidad Gubernamental  
**ESTADO DE ACTIVIDADES**  
**DEL 1 DE OCTUBRE AL 31 DE OCTUBRE DE 2021**  
(Cifras en Pesos)

Concepto	2021	2020
<b>INGRESOS Y OTROS BENEFICIOS</b>		
<b>INGRESOS DE GESTIÓN</b>		
<i>IMPUESTOS</i>	1,094,700.30	1,551,051.35
<i>CUOTAS Y APORTACIONES DE SEGURIDAD SOCIAL</i>	559,289.46	240,846.12
<i>CONTRIBUCIONES DE MEJORAS</i>	0.00	0.00
<i>DERECHOS</i>	0.00	0.00
<i>PRODUCTOS</i>	509,345.62	234,313.02
<i>APROVECHAMIENTOS</i>	2,676.73	16,081.86
<i>INGRESOS POR VENTA DE BIENES Y PRESTACIÓN DE SERVICIOS</i>	23,388.49	1,059,810.35
	0.00	0.00
<b>PARTICIPACIONES, APORTACIONES, CONVENIOS, INCENTIVOS DERIVADOS DE LA COLABORACIÓN FISCAL, FONDOS DISTINTOS DE APORTACIONES, TRANSFERENCIAS, ASIGNACIONES, SUBSIDIOS Y SUBVENCIONES, Y PENSIONES Y JUBILACIONES</b>	4,638,769.52	9,591,005.94
<i>PARTICIPACIONES, APORTACIONES, CONVENIOS, INCENTIVOS DERIVADOS DE LA COLABORACIÓN FISCAL Y FONDOS DISTINTOS DE APORTACIONES</i>	4,638,769.52	9,591,005.94
<i>TRANSFERENCIAS, ASIGNACIONES, SUBSIDIOS Y SUBVENCIONES, Y PENSIONES Y JUBILACIONES</i>	0.00	0.00
<b>OTROS INGRESOS Y BENEFICIOS</b>		
<i>INGRESOS FINANCIEROS</i>	0.00	0.00
<i>INCREMENTO POR VARIACIÓN DE INVENTARIOS</i>	0.00	0.00
<i>DISMINUCIÓN DEL EXCESO DE ESTIMACIONES POR PÉRDIDA O DETERIORO U OBSOLESCENCIA</i>	0.00	0.00
<i>DISMINUCIÓN DEL EXCESO DE PROVISIONES</i>	0.00	0.00
<i>OTROS INGRESOS Y BENEFICIOS VARIOS</i>	0.00	0.00
<b>TOTAL DE INGRESOS Y OTROS BENEFICIOS</b>	<b>5,733,469.82</b>	<b>11,142,057.29</b>
<b>GASTOS Y OTRAS PÉRDIDAS</b>		
<b>GASTOS DE FUNCIONAMIENTO</b>		
<i>SERVICIOS PERSONALES</i>	12,971,750.67	4,511,120.18
<i>MATERIALES Y SUMINISTROS</i>	11,779,347.11	3,554,426.07
<i>SERVICIOS GENERALES</i>	276,507.21	341,577.42
<i>AYUDAS DIVERSAS</i>	915,896.35	615,116.69
<i>ADEFAS</i>	0.00	0.00
	0.00	0.00
<b>TRANSFERENCIAS, ASIGNACIONES, SUBSIDIOS Y OTRAS AYUDAS</b>	3,756,308.84	629,175.59
<i>TRANSFERENCIAS INTERNAS Y ASIGNACIONES AL SECTOR PÚBLICO</i>	0.00	0.00
<i>TRANSFERENCIAS AL RESTO DEL SECTOR PÚBLICO</i>	1,575,188.57	0.00
<i>SUBSIDIOS Y SUBVENCIONES</i>	0.00	0.00
<i>AYUDAS SOCIALES</i>	25,350.00	51,000.00
<i>PENSIONES Y JUBILACIONES</i>	2,155,770.27	578,175.59
<i>TRANSFERENCIAS A FIDEICOMISOS, MANDATOS Y CONTRATOS ANALOGOS.</i>	0.00	0.00
<i>TRANSFERENCIAS A LA SEGURIDAD SOCIAL</i>	0.00	0.00
<i>DONATIVOS</i>	0.00	0.00
<i>TRANSFERENCIAS AL EXTERIOR</i>	0.00	0.00
	0.00	0.00
<b>PARTICIPACIONES Y APORTACIONES</b>		
<i>PARTICIPACIONES</i>	0.00	0.00
<i>APORTACIONES</i>	0.00	0.00
<i>CONVENIOS</i>	0.00	0.00
	0.00	0.00



MUNICIPIO DE COQUIMATLAN, COL.  
Sistema Integral de Contabilidad Gubernamental  
**ESTADO DE ACTIVIDADES**  
**DEL 1 DE OCTUBRE AL 31 DE OCTUBRE DE 2021**  
(Cifras en Pesos)

Concepto	2021	2020
<b>INTERESES, COMISIONES Y OTROS GASTOS DE LA DEUDA PÚBLICA</b>	<b>32,032.45</b>	<b>34,259.57</b>
INTERESES DE LA DEUDA PUBLICA	32,032.45	34,259.57
COMISIONES DE LA DEUDA PUBLICA	0.00	0.00
GASTOS DE LA DEUDA PUBLICA	0.00	0.00
COSTO POR CEBERTURAS	0.00	0.00
APOYOS FINANCIEROS	0.00	0.00
<b>OTROS GASTOS Y PÉRDIDAS EXTRAORDINARIAS</b>	<b>0.00</b>	<b>0.00</b>
ESTIMACIONES, DEPRECIACIONES, DETERIOROS, OBSOLESCENCIA Y AMORTIZACIONES	0.00	0.00
PROVISIONES	0.00	0.00
DISMINUCION DE INVENTARIOS	0.00	0.00
AUMENTO POR INSUFICIENCIA DE ESTIMACIONES POR PÉRDIDA O DETERIORO U OBSOLESCENCIA	0.00	0.00
AUMENTO POR INSUFICIENCIA DE PROVISIONES	0.00	0.00
OTROS GASTOS	0.00	0.00
<b>INVERSION PUBLICA</b>	<b>0.00</b>	<b>0.00</b>
INVERSION PUBLICA NO CAPITALIZABLE	0.00	0.00
<b>TOTAL DE GASTOS Y OTRAS PÉRDIDAS</b>	<b>16,760,091.96</b>	<b>5,174,555.34</b>
<b>RESULTADOS DEL EJERCICIO (AHORRO/DESAHORRO)</b>	<b>-11,026,622.14</b>	<b>5,967,501.95</b>



PRESIDENTE MUNICIPAL

**LIC. LEONOR ALCARAZ-MANZO**

AYUNTAMIENTO CONSTITUCIONAL DE COQUIMATLAN, COL.

PRESIDENCIA

TESORERA MUNICIPAL

**C.P. MA. GUADALUPE ADAME GUTIERREZ**



H. AYUNTAMIENTO CONSTITUCIONAL DE COQUIMATLAN, COL.

TESORERÍA

OFICIAL MAYOR MUNICIPAL

**MTRO. AARON SINAI DIAZ DECENA**

OFICIALIA MAYOR



MUNICIPIO DE COQUIMATLAN, COL.  
Sistema Integral de Contabilidad Gubernamental  
**ESTADO DE ACTIVIDADES**  
DEL 1 DE ENERO AL 31 DE OCTUBRE DE 2021



Descripción de la Cuenta	Importe
<b>INGRESOS Y OTROS BENEFICIOS</b>	
<b>INGRESOS DE GESTIÓN</b>	
<i>IMPUESTOS</i>	15,515,852.42
IMPUESTOS SOBRE EL PATRIMONIO	
IMPUESTOS SOBRE LA PRODUCCIÓN, EL CONSUMO Y LAS TRANSACCIONES	5,130,471.52
ACCESORIOS DE IMPUESTOS	569,802.52
<i>DERECHOS</i>	233,952.19
DERECHOS POR EL USO, GOCE, APROVECHAMIENTO O EXPLOTACIÓN DE BIENES DE DOMINIO PÚBLICO	172,703.30
DERECHOS POR PRESTACIÓN DE SERVICIOS	
ACCESORIOS DE DERECHOS	2,355,704.02
OTROS DERECHOS	6,452.64
<i>PRODUCTOS</i>	2,170,188.37
PRODUCTOS	
<i>APROVECHAMIENTOS</i>	2,252,852.59
MULTAS	
INDEMNIZACIONES	521,294.98
OTROS APROVECHAMIENTOS	101,472.47
	2,000,957.82
<b>PARTICIPACIONES, APORTACIONES, CONVENIOS, INCENTIVOS DERIVADOS DE LA COLABORACIÓN FISCAL, FONDOS DISTINTOS DE APORTACIONES, TRANSFERENCIAS, ASIGNACIONES, SUBSIDIOS Y SUBVENCIONES, Y PENSIONES Y JUBILACIONES</b>	75,957,707.16
<i>PARTICIPACIONES, APORTACIONES, CONVENIOS, INCENTIVOS DERIVADOS DE LA COLABORACIÓN FISCAL Y FONDOS DISTINTOS DE APORTACIONES</i>	
PARTICIPACIONES	52,024,133.16
APORTACIONES	23,933,574.00
<b>TOTAL DE INGRESOS Y OTROS BENEFICIOS</b>	<b>91,473,559.58</b>
<b>GASTOS Y OTRAS PÉRDIDAS</b>	
<b>GASTOS DE FUNCIONAMIENTO</b>	
<i>SERVICIOS PERSONALES</i>	58,219,866.25
REMUNERACIONES AL PERSONAL DE CARÁCTER PERMANENTE	
REMUNERACIONES ADICIONALES Y ESPECIALES	23,108,369.91
SEGURIDAD SOCIAL	8,472,079.34
OTRAS PRESTACIONES SOCIALES Y ECONOMICAS	2,867,485.60
PAGO DE ESTIMULOS A SERVIDORES PUBLICOS	11,866,339.82
<i>MATERIALES Y SUMINISTROS</i>	1,594,960.05
MATERIALES DE ADMINISTRACION, EMISION DE DOCUMENTOS Y ARTICULOS OFICIALES	
MATERIALES Y ARTICULOS DE CONSTRUCCION Y DE REPARACION	477,300.25
PRODUCTOS QUIMICOS, FARMACEUTICOS Y DE LABORATORIO	51,137.35
COMBUSTIBLES, LUBRICANTES Y ADITIVOS	28,619.61
VESTUARIO, BLANCOS, PRENDAS DE PROTECCION Y ARTICULOS DEPORTIVOS	2,576,848.80
MATERIALES Y SUMINISTROS PARA SEGURIDAD	146,098.59
HERRAMIENTAS, REFACCIONES Y ACCESORIOS MENORES	4,508.00
<i>SERVICIOS GENERALES</i>	23,086.28
SERVICIOS BÁSICOS	
SERVICIOS DE ARRENDAMIENTO	3,316,937.75
SERVICIOS PROFESIONALES, CIENTÍFICOS Y TÉCNICOS Y OTROS SERVICIOS	108,585.40
SERVICIOS FINANCIEROS, BANCARIOS Y COMERCIALES	293,041.56
SERVICIOS DE INSTALACION, REPARACION, MANTENIMIENTO Y CONSERVACION	39,960.34
SERVICIOS DE COMUNICACION SOCIAL Y PUBLICIDAD	2,130,787.63
	11,382.11





**MUNICIPIO DE COQUIMATLAN, COL.**  
**Sistema Integral de Contabilidad Gubernamental**  
**ESTADO DE ACTIVIDADES**  
**DEL 1 DE ENERO AL 31 DE OCTUBRE DE 2021**

Descripción de la Cuenta	Importe
SERVICIOS OFICIALES	324,896.26
OTROS SERVICIOS GENERALES	777,441.60
<b>TRANSFERENCIAS, ASIGNACIONES, SUBSIDIOS Y OTRAS AYUDAS</b>	<b>15,396,712.49</b>
<i>TRANSFERENCIAS AL RESTO DEL SECTOR PUBLICO</i>	
TRANSFERENCIAS A ENTIDADES FEDERATIVAS Y MUNICIPIOS	7,710,262.89
<i>AYUDAS SOCIALES</i>	
AYUDAS SOCIALES A PERSONAS	222,146.00
AYUDAS SOCIALES A INSTITUCIONES	176,000.00
<i>PENSIONES Y JUBILACIONES</i>	
JUBILACIONES	7,288,303.60
<b>INTERESES, COMISIONES Y OTROS GASTOS DE LA DEUDA PÚBLICA</b>	<b>328,958.08</b>
<i>INTERESES DE LA DEUDA PUBLICA</i>	
INTERESES DE LA DEUDA PÚBLICA INTERNA	328,958.08
<b>OTROS GASTOS Y PÉRDIDAS EXTRAORDINARIAS</b>	<b>-58,913.16</b>
<i>OTROS GASTOS</i>	
GASTOS DE EJERCICIOS ANTERIORES	-58,913.16
<b>TOTAL DE GASTOS Y OTRAS PÉRDIDAS</b>	<b>73,886,623.66</b>
<b>RESULTADOS DEL EJERCICIO (AHORRO/DESAHORRO)</b>	<b>17,586,935.92</b>

  
 PRESIDENTE MUNICIPAL  
**LIC. LEONOR ALCARAZ MANZO**  
 AYUNTAMIENTO CONSTITUCIONAL  
 DE COQUIMATLAN, COL.  
 PRESIDENCIA

TESORERA MUNICIPAL  
  
**C.P. MA. GUADALUPE ADAME GUTIERREZ**  
  
 H. AYUNTAMIENTO CONSTITUCIONAL  
 DE COQUIMATLAN, COL.  
 TESORERÍA

  
 OFICIAL MAYOR MUNICIPAL  
  
**M.RO. AARON SINAI DIAZ DECENA**  
 AYUNTAMIENTO  
 CONSTITUCIONAL DE  
 COQUIMATLAN, COL.  
 OFICIALIA MAYOR




MUNICIPIO DE COQUIMATLAN, COL.  
Sistema Integral de Contabilidad Gubernamental  
**ESTADO DE ACTIVIDADES**  
**DEL 1 DE ENERO AL 31 DE OCTUBRE DE 2021**  
(Cifras en Pesos)

Concepto	2021	2020
<b>INGRESOS Y OTROS BENEFICIOS</b>		
<b>INGRESOS DE GESTIÓN</b>		
<i>IMPUESTOS</i>	15,515,852.42	12,834,465.76
<i>CUOTAS Y APORTACIONES DE SEGURIDAD SOCIAL</i>	5,934,226.23	5,395,816.14
<i>CONTRIBUCIONES DE MEJORAS</i>	0.00	0.00
<i>DERECHOS</i>	0.00	0.00
<i>PRODUCTOS</i>	4,705,048.33	3,927,202.00
<i>APROVECHAMIENTOS</i>	2,252,852.59	199,731.83
<i>INGRESOS POR VENTA DE BIENES Y PRESTACIÓN DE SERVICIOS</i>	2,623,725.27	3,311,715.79
	0.00	0.00
<b>PARTICIPACIONES, APORTACIONES, CONVENIOS, INCENTIVOS DERIVADOS DE LA COLABORACIÓN FISCAL, FONDOS DISTINTOS DE APORTACIONES, TRANSFERENCIAS, ASIGNACIONES, SUBSIDIOS Y SUBVENCIONES, Y PENSIONES Y JUBILACIONES</b>	75,957,707.16	82,247,071.65
<i>PARTICIPACIONES, APORTACIONES, CONVENIOS, INCENTIVOS DERIVADOS DE LA COLABORACIÓN FISCAL Y FONDOS DISTINTOS DE APORTACIONES</i>	75,957,707.16	82,247,071.65
<i>TRANSFERENCIAS, ASIGNACIONES, SUBSIDIOS Y SUBVENCIONES, Y PENSIONES Y JUBILACIONES</i>	0.00	0.00
<b>OTROS INGRESOS Y BENEFICIOS</b>		
<i>INGRESOS FINANCIEROS</i>	0.00	0.00
<i>INCREMENTO POR VARIACIÓN DE INVENTARIOS</i>	0.00	0.00
<i>DISMINUCIÓN DEL EXCESO DE ESTIMACIONES POR PÉRDIDA O DETERIORO U OBSOLESCENCIA</i>	0.00	0.00
<i>DISMINUCIÓN DEL EXCESO DE PROVISIONES</i>	0.00	0.00
<i>OTROS INGRESOS Y BENEFICIOS VARIOS</i>	0.00	0.00
<b>TOTAL DE INGRESOS Y OTROS BENEFICIOS</b>	<b>91,473,559.58</b>	<b>95,081,537.41</b>
<b>GASTOS Y OTRAS PÉRDIDAS</b>		
<b>GASTOS DE FUNCIONAMIENTO</b>		
<i>SERVICIOS PERSONALES</i>	58,219,866.25	51,077,264.16
<i>MATERIALES Y SUMINISTROS</i>	47,909,234.72	41,143,573.43
<i>SERVICIOS GENERALES</i>	3,307,598.88	3,369,295.03
<i>AYUDAS DIVERSAS</i>	7,003,032.65	6,564,395.70
<i>ADEFAS</i>	0.00	0.00
	0.00	0.00
<b>TRANSFERENCIAS, ASIGNACIONES, SUBSIDIOS Y OTRAS AYUDAS</b>	15,396,712.49	10,433,222.19
<i>TRANSFERENCIAS INTERNAS Y ASIGNACIONES AL SECTOR PÚBLICO</i>	0.00	0.00
<i>TRANSFERENCIAS AL RESTO DEL SECTOR PÚBLICO</i>	7,710,262.89	4,666,666.00
<i>SUBSIDIOS Y SUBVENCIONES</i>	0.00	0.00
<i>AYUDAS SOCIALES</i>	0.00	0.00
<i>PENSIONES Y JUBILACIONES</i>	398,146.00	358,525.00
<i>TRANSFERENCIAS A FIDEICOMISOS, MANDATOS Y CONTRATOS ANALOGOS.</i>	7,288,303.60	5,408,031.19
<i>TRANSFERENCIAS A LA SEGURIDAD SOCIAL</i>	0.00	0.00
<i>DONATIVOS</i>	0.00	0.00
<i>TRANSFERENCIAS AL EXTERIOR</i>	0.00	0.00
	0.00	0.00
<b>PARTICIPACIONES Y APORTACIONES</b>		
<i>PARTICIPACIONES</i>	0.00	0.00
<i>APORTACIONES</i>	0.00	0.00
<i>CONVENIOS</i>	0.00	0.00
	0.00	0.00



MUNICIPIO DE COQUIMATLAN, COL.  
 Sistema Integral de Contabilidad Gubernamental  
**ESTADO DE ACTIVIDADES**  
**DEL 1 DE ENERO AL 31 DE OCTUBRE DE 2021**  
 (Cifras en Pesos)

Concepto	2021	2020
<b>INTERESES, COMISIONES Y OTROS GASTOS DE LA DEUDA PÚBLICA</b>	<b>328,958.08</b>	<b>491,583.60</b>
<i>INTERESES DE LA DEUDA PUBLICA</i>		
<i>COMISIONES DE LA DEUDA PUBLICA</i>	328,958.08	491,583.60
<i>GASTOS DE LA DEUDA PUBLICA</i>	0.00	0.00
<i>COSTO POR CEBERTURAS</i>	0.00	0.00
<i>APOYOS FINANCIEROS</i>	0.00	0.00
<b>OTROS GASTOS Y PÉRDIDAS EXTRAORDINARIAS</b>	<b>-58,913.16</b>	<b>0.00</b>
<i>ESTIMACIONES, DEPRECIACIONES, DETERIOROS, OBSOLESCENCIA Y AMORTIZACIONES</i>	0.00	0.00
<i>PROVISIONES</i>		
<i>DISMINUCION DE INVENTARIOS</i>	0.00	0.00
<i>AUMENTO POR INSUFICIENCIA DE ESTIMACIONES POR PÉRDIDA O DETERIORO U OBSOLESCENCIA</i>	0.00	0.00
<i>AUMENTO POR INSUFICIENCIA DE PROVISIONES</i>	0.00	0.00
<i>OTROS GASTOS</i>	-58,913.16	0.00
<b>INVERSION PUBLICA</b>	<b>0.00</b>	<b>0.00</b>
<i>INVERSION PUBLICA NO CAPITALIZABLE</i>	0.00	0.00
<b>TOTAL DE GASTOS Y OTRAS PÉRDIDAS</b>	<b>73,886,623.66</b>	<b>62,002,069.95</b>
<b>RESULTADOS DEL EJERCICIO (AHORRO/DESAHORRO)</b>	<b>17,586,935.92</b>	<b>33,079,467.46</b>



PRESIDENCIA

PRESIDENTE MUNICIPAL

LIC. LEONOR ALCARAZ MANZO

TESORERA MUNICIPAL

C.P. MA. GUADALUPE ADAME GUTIERREZ



H. AYUNTAMIENTO CONSTITUCIONAL DE COQUIMATLAN, COL.

TESORERÍA


OFICIAL MAYOR MUNICIPAL

MTRO. AARON SINAI DIAZ DECENA

H. AYUNTAMIENTO CONSTITUCIONAL DE COQUIMATLAN, COL.

OFICIALIA MAYOR





# COQUIMATLÁN

H. AYUNTAMIENTO 2021 - 2024



## Estado De Situación Financiera

2021. Año de Griselda Álvarez Ponce de León”

“H. Ayuntamiento Coquimatlán, Colima”

Reforma S/N v Jesús Alcaraz. Coquimatlán. Col.. Tel: 312 207 89 66. 312 207 92 58 C. P. 28400.



MUNICIPIO DE COQUIMATLAN, COL.  
Sistema Integral de Contabilidad Gubernamental  
ESTADO DE SITUACION FINANCIERA  
AL 31 DE OCTUBRE DE 2021

Descripción de la Cuenta	Importe
<b>ACTIVO</b>	
<b>ACTIVO CIRCULANTE</b>	
<i>EFFECTIVO Y EQUIVALENTES</i>	
BANCOS/TESORERIA	
DEPOSITOS DE FONDOS DE TERCEROS EN GARANTÍA Y/O ADMINISTRACIÓN	17,168,696.78
<i>DERECHOS A RECIBIR EFFECTIVO O EQUIVALENTES</i>	11,990.50
CUENTAS POR COBRAR A CORTO PLAZO	
DEUDORES DIVERSOS POR COBRAR A CORTO PLAZO	1,070,569.20
INGRESOS POR RECUPERAR A CORTO PLAZO	845,513.29
DEUDORES POR ANTICIPOS DE TESORERIA A CORTO PLAZO	1,000,000.00
PRESTAMOS OTORGADOS A CORTO PLAZO	46,773.57
<i>DERECHOS A RECIBIR BIENES O SERVICIOS</i>	16,400,340.74
ANTICIPO A PROVEEDORES POR ADQUISICIÓN DE BIENES Y PRESTACIÓN DE SERVICIOS A CORTO PLAZO	1,580,768.40
ANTICIPO A CONTRATISTAS POR OBRAS PÚBLICAS A CORTO PLAZO	541,702.13
<b>TOTAL DE ACTIVOS CIRCULANTES</b>	<b>38,666,354.61</b>
<b>ACTIVO NO CIRCULANTE</b>	
<i>BIENES INMUEBLES, INFRAESTRUCTURA Y CONSTRUCCIONES EN PROCESO</i>	
VIVIENDAS	6,624,464.03
EDIFICIOS NO HABITACIONALES	10,413,637.36
CONSTRUCCIONES EN PROCESO EN BIENES DE DOMINIO PÚBLICO	125,740,856.47
CONSTRUCCIONES EN PROCESO EN BIENES PROPIOS	16,091,659.58
<i>BIENES MUEBLES</i>	
MOBILIARIO Y EQUIPO DE ADMINISTRACIÓN	13,405,779.27
MOBILIARIO Y EQUIPO EDUCACIONAL Y RECREATIVO	963,788.00
EQUIPO DE DEFENSA Y SEGURIDAD	1,372,609.46
<i>ACTIVOS DIFERIDOS</i>	
ESTUDIOS, FORMULACIÓN Y EVALUACIÓN DE PROYECTOS	699,254.88
<b>TOTAL DE ACTIVOS NO CIRCULANTES</b>	<b>175,312,049.05</b>
<b>TOTAL DEL ACTIVO</b>	<b>213,978,403.66</b>
<b>PASIVO</b>	
<b>PASIVO CIRCULANTE</b>	
<i>CUENTAS POR PAGAR A CORTO PLAZO</i>	
SERVICIOS PERSONALES POR PAGAR A CORTO PLAZO	12,140,360.78
PROVEEDORES POR PAGAR A CORTO PLAZO	-978,739.07
CONTRATISTAS POR OBRAS PÚBLICAS POR PAGAR A CORTO PLAZO	254,955.71
TRANSFERENCIAS OTORGADAS POR PAGAR A CORTO PLAZO	461,076.36
RETENCIONES Y CONTRIBUCIONES POR PAGAR A CORTO PLAZO	21,487,788.85
DEVOLUCIONES DE LA LEY DE INGRESO POR PAGAR A CORTO PLAZO	108,628.11
OTRAS CUENTAS POR PAGAR A CORTO PLAZO	4,022,005.73
<i>DOCUMENTOS POR PAGAR A CORTO PLAZO</i>	
OTROS DOCUMENTOS POR PAGAR A CORTO PLAZO	74,274.31
<i>PORCIÓN A CORTO PLAZO DE LA DEUDA PÚBLICA A LARGO PLAZO</i>	
PORCIÓN A CORTO PLAZO DE LA DEUDA PÚBLICA INTERNA	7,016,305.14
<i>FONDOS Y BIENES DE TERCEROS EN GARANTÍA Y/O ADMINISTRACIÓN A CORTO PLAZO</i>	
FONDOS EN GARANTÍA A CORTO PLAZO	83,383.73
<i>OTROS PASIVOS A CORTO PLAZO</i>	
INGRESOS POR CLASIFICAR	97,085.12
<b>TOTAL DE PASIVOS CIRCULANTES</b>	<b>44,767,124.77</b>



MUNICIPIO DE COQUIMATLAN, COL.  
 Sistema Integral de Contabilidad Gubernamental  
**ESTADO DE SITUACION FINANCIERA**  
**AL 31 DE OCTUBRE DE 2021**

Descripción de la Cuenta	Importe
<b>PASIVO NO CIRCULANTE</b>	
<i>DEUDA PÚBLICA A LARGO PLAZO</i>	
PRÉSTAMOS DE LA DEUDA INTERNA POR PAGAR A LARGO PLAZO	7,091,442.11
<b>TOTAL DE PASIVOS NO CIRCULANTES</b>	<b>7,091,442.11</b>
<b>TOTAL DEL PASIVO</b>	<b>51,858,566.88</b>
<b>HACIENDA PUBLICA/ PATRIMONIO</b>	
<b>HACIENDA PUBLICA/ PATRIMONIO GENERADO</b>	
<i>RESULTADOS DEL EJERCICIO (AHORRO/DESAHORRO)</i>	162,119,836.78
<i>RESULTADOS DE EJERCICIOS ANTERIORES</i>	17,586,935.92
<i>RESERVAS</i>	131,554,730.53
	12,978,170.33
<b>TOTAL HACIENDA PUBLICA/ PATRIMONIO</b>	<b>162,119,836.78</b>
<b>TOTAL DEL PASIVO Y HACIENDA PUBLICA/ PATRIMONIO</b>	<b>213,978,403.66</b>

TESORERA MUNICIPAL

C.P. MA. GUADALUPE ADAME GUTIERREZ

PRESIDENTE MUNICIPAL

LIC. LEONOR ALCARAZ MANZO

OFICIAL MAYOR MUNICIPAL

MTR. AARON SINAI DIAZ DECENA  
 H. AYUNTAMIENTO CONSTITUCIONAL DE COQUIMATLAN, COL.  
 OFICIALIA MAYOR

AYUNTAMIENTO CONSTITUCIONAL DE COQUIMATLAN, COL.

PRESIDENCIA

H. AYUNTAMIENTO CONSTITUCIONAL DE COQUIMATLAN, COL.

TESORERÍA



MUNICIPIO DE COQUIMATLAN, COL.  
Sistema Integral de Contabilidad Gubernamental  
ESTADO DE SITUACION FINANCIERA  
AL 31 DE OCTUBRE DE 2021

	2021	2020
<b>ACTIVO</b>		
<b>ACTIVO CIRCULANTE</b>		
<i>EFFECTIVO Y EQUIVALENTES</i>	17,180,687.28	34,128,883.34
<i>DERECHOS A RECIBIR EFFECTIVO O EQUIVALENTES</i>	19,363,196.80	19,555,588.51
<i>DERECHOS A RECIBIR BIENES O SERVICIOS</i>	2,122,470.53	2,140,387.89
<i>INVENTARIOS</i>	0.00	0.00
<i>ALMACÉN</i>	0.00	0.00
<i>ESTIMACIÓN POR PÉRDIDAS O DETERIORO DE ACTIVOS CIRCULANTES</i>	0.00	0.00
<i>OTROS ACTIVOS CIRCULANTES</i>	0.00	0.00
<b>TOTAL DE ACTIVOS CIRCULANTES</b>	<b>38,666,354.61</b>	<b>55,824,859.74</b>
<b>ACTIVO NO CIRCULANTE</b>		
<i>INVERSIONES FINANCIERAS A LARGO PLAZO</i>	0.00	0.00
<i>DERECHOS A RECIBIR EFFECTIVO O EQUIVALENTES A LARGO PLAZO</i>	0.00	0.00
<i>BIENES INMUEBLES, INFRAESTRUCTURA Y CONSTRUCCIONES EN PROCESO</i>	158,870,617.44	135,880,198.63
<i>BIENES MUEBLES</i>	15,742,176.73	14,721,664.22
<i>ACTIVOS INTANGIBLES</i>	0.00	0.00
<i>DEPRECIACIONES, DETERIORO Y AMORTIZACIONES ACUMULADAS DE BIENES</i>	0.00	0.00
<i>ACTIVOS DIFERIDOS</i>	699,254.88	699,254.88
<i>ESTIMACIÓN POR PÉRDIDAS O DETERIORO DE ACTIVOS NO CIRCULANTES</i>	0.00	0.00
<i>OTROS ACTIVOS NO CIRCULANTES</i>	0.00	0.00
<b>TOTAL DE ACTIVOS NO CIRCULANTES</b>	<b>175,312,049.05</b>	<b>151,301,117.73</b>
<b>TOTAL DEL ACTIVO</b>	<b>213,978,403.66</b>	<b>207,125,977.47</b>
<b>PASIVO</b>		
<b>PASIVO CIRCULANTE</b>		
<i>CUENTAS POR PAGAR A CORTO PLAZO</i>	37,496,076.47	38,452,533.29
<i>DOCUMENTOS POR PAGAR A CORTO PLAZO</i>	74,274.31	74,274.31
<i>PORCIÓN A CORTO PLAZO DE LA DEUDA PÚBLICA A LARGO PLAZO</i>	7,016,305.14	8,772,121.02
<i>TÍTULOS Y VALORES A CORTO PLAZO</i>	0.00	0.00
<i>PASIVOS DIFERIDOS A CORTO PLAZO</i>	0.00	0.00
<i>FONDOS Y BIENES DE TERCEROS EN GARANTÍA Y/O ADMINISTRACIÓN A CORTO PLAZO</i>	83,383.73	67,319.34
<i>PROVISIONES A CORTO PLAZO</i>	0.00	0.00
<i>OTROS PASIVOS A CORTO PLAZO</i>	97,085.12	97,085.12
<b>TOTAL DE PASIVOS CIRCULANTES</b>	<b>44,767,124.77</b>	<b>47,463,333.08</b>
<b>PASIVO NO CIRCULANTE</b>		
<i>CUENTAS POR PAGAR A LARGO PLAZO</i>	0.00	0.00
<i>DOCUMENTOS POR PAGAR A LARGO PLAZO</i>	0.00	0.00
<i>DEUDA PÚBLICA A LARGO PLAZO</i>	7,091,442.11	7,737,097.67
<i>PASIVOS DIFERIDOS A LARGO PLAZO</i>	0.00	0.00
<i>FONDOS Y BIENES DE TERCEROS EN GARANTÍA Y/O ADMINISTRACIÓN A LARGO PLAZO</i>	0.00	0.00
<i>PROVISIONES A LARGO PLAZO</i>	0.00	0.00
<b>TOTAL DE PASIVOS NO CIRCULANTES</b>	<b>7,091,442.11</b>	<b>7,737,097.67</b>
<b>TOTAL DEL PASIVO</b>	<b>51,858,566.88</b>	<b>55,200,430.75</b>
<b>HACIENDA PUBLICA/ PATRIMONIO</b>		
<b>HACIENDA PUBLICA/ PATRIMONIO CONTRIBUIDO</b>		
<i>APORTACIONES</i>	0.00	0.00
	0.00	0.00



**MUNICIPIO DE COQUIMATLAN, COL.**  
 Sistema Integral de Contabilidad Gubernamental  
**ESTADO DE SITUACION FINANCIERA**  
**AL 31 DE OCTUBRE DE 2021**

	<b>2021</b>	<b>2020</b>
<i>DONACIONES DE CAPITAL</i>	0.00	0.00
<i>ACTUALIZACIÓN DE LA HACIENDA PÚBLICA/ PATRIMONIO</i>	0.00	0.00
<b>HACIENDA PUBLICA/ PATRIMONIO GENERADO</b>	<b>162,119,836.78</b>	<b>151,925,546.72</b>
<i>RESULTADOS DEL EJERCICIO (AHORRO/DESAHORRO)</i>	17,586,935.92	33,079,467.46
<i>RESULTADOS DE EJERCICIOS ANTERIORES</i>	131,554,730.53	106,571,574.75
<i>REVALÚOS</i>	0.00	0.00
<i>RESERVAS</i>	12,978,170.33	12,274,504.51
<i>RECTIFICACIONES DE RESULTADOS DE EJERCICIOS ANTERIORES</i>	0.00	0.00
<b>EXCESO O INSUFICIENCIA EN LA ACTUALIZACION DE LA HACIENDA PUBLICA/ PATRIMONIO</b>	<b>0.00</b>	<b>0.00</b>
<i>RESULTADO POR POSICIÓN MONETARIA</i>	0.00	0.00
<i>RESULTADO POR TENENCIA DE ACTIVOS NO MONETARIOS</i>	0.00	0.00
<b>TOTAL HACIENDA PUBLICA/ PATRIMONIO</b>	<b>162,119,836.78</b>	<b>151,925,546.72</b>
<b>TOTAL DEL PASIVO Y HACIENDA PUBLICA/ PATRIMONIO</b>	<b>213,978,403.66</b>	<b>207,125,977.47</b>

TESORERA MUNICIPAL

**C.P. MA. GUADALUPE ADAM GUTIERREZ**

PRESIDENTE MUNICIPAL


**LIC. LEONOR ALCARAZ MANZO**

OFICIAL MAYOR MUNICIPAL

**MTR. AARON SINAI DIAZ DECENA**

H. AYUNTAMIENTO  
CONSTITUCIONAL DE  
COQUIMATLAN, COL.

OFICIALIA MAYOR




AYUNTAMIENTO CONSTITUCIONAL  
DE COQUIMATLAN, COL.


PRESIDENCIA



H. AYUNTAMIENTO CONSTITUCIONAL  
DE COQUIMATLAN, COL.

TESORERÍA





# COQUIMATLÁN

H. AYUNTAMIENTO 2021 - 2024

## Estado de Cambios de Situación Financiera

2021. Año de Griselda Álvarez Ponce de León”

“H. Ayuntamiento Coquimatlán, Colima”

Reforma S/N v Jesús Alcaraz. Coquimatlán. Col.. Tel: 312 207 89 66. 312 207 92 58 C. P. 28400.



**MUNICIPIO DE COQUIMATLAN, COL.**  
**Sistema Integral de Contabilidad Gubernamental**  
**ESTADO DE CAMBIOS EN LA SITUACION FINANCIERA**  
**1 DE ENERO AL 31 DE OCTUBRE DE 2021**


Descripción de la Cuenta	Origen	Aplicación
<b>ACTIVO</b>	<b>3,028,309.77</b>	<b>10,271,804.76</b>
<b>ACTIVO CIRCULANTE</b>	<b>3,028,309.77</b>	<b>364,856.54</b>
<i>EFFECTIVO Y EQUIVALENTES</i>		
EFECTIVO	0.00	0.00
BANCOS/TESORERIA	2,865,808.90	0.00
<i>DERECHOS A RECIBIR EFECTIVO O EQUIVALENTES</i>		
CUENTAS POR COBRAR A CORTO PLAZO	138,651.23	0.00
DEUDORES DIVERSOS POR COBRAR A CORTO PLAZO	5,932.28	0.00
DEUDORES POR ANTICIPOS DE TESORERIA A CORTO PLAZO	0.00	37,012.72
PRESTAMOS OTORGADOS A CORTO PLAZO	0.00	327,843.82
<i>DERECHOS A RECIBIR BIENES O SERVICIOS</i>		
ANTICIPO A PROVEEDORES POR ADQUISICIÓN DE BIENES Y PRESTACIÓN DE SERVICIOS A CORTO PLAZO	17,917.36	0.00
ANTICIPO A CONTRATISTAS POR OBRAS PÚBLICAS A CORTO PLAZO	0.00	0.00
<b>ACTIVO NO CIRCULANTE</b>	<b>0.00</b>	<b>9,906,948.22</b>
<i>BIENES INMUEBLES, INFRAESTRUCTURA Y CONSTRUCCIONES EN PROCESO</i>		
VIVIENDAS	0.00	150,399.77
EDIFICIOS NO HABITACIONALES	0.00	1,013,625.13
CONSTRUCCIONES EN PROCESO EN BIENES DE DOMINIO PÚBLICO	0.00	6,634,930.35
CONSTRUCCIONES EN PROCESO EN BIENES PROPIOS	0.00	1,901,497.37
<i>BIENES MUEBLES</i>		
MOBILIARIO Y EQUIPO DE ADMINISTRACIÓN	0.00	125,711.60
EQUIPO DE DEFENSA Y SEGURIDAD	0.00	80,784.00
<b>PASIVO</b>	<b>2,148,406.09</b>	<b>13,746,167.42</b>
<b>PASIVO CIRCULANTE</b>	<b>2,148,406.09</b>	<b>13,100,511.86</b>
<i>CUENTAS POR PAGAR A CORTO PLAZO</i>		
SERVICIOS PERSONALES POR PAGAR A CORTO PLAZO	2,022,674.73	0.00
PROVEEDORES POR PAGAR A CORTO PLAZO	0.00	901,538.17
CONTRATISTAS POR OBRAS PÚBLICAS POR PAGAR A CORTO PLAZO	0.00	6,545,894.51
TRANSFERENCIAS OTORGADAS POR PAGAR A CORTO PLAZO	0.00	124,939.93
RETENCIONES Y CONTRIBUCIONES POR PAGAR A CORTO PLAZO	0.00	1,948,506.98
DEVOLUCIONES DE LA LEY DE INGRESO POR PAGAR A CORTO PLAZO	109,666.97	0.00
OTRAS CUENTAS POR PAGAR A CORTO PLAZO	0.00	2,768,929.18
<i>PORCIÓN A CORTO PLAZO DE LA DEUDA PÚBLICA A LARGO PLAZO</i>		
PORCIÓN A CORTO PLAZO DE LA DEUDA PÚBLICA INTERNA	0.00	810,703.09
<i>FONDOS Y BIENES DE TERCEROS EN GARANTÍA Y/O ADMINISTRACIÓN A CORTO PLAZO</i>		
FONDOS EN GARANTÍA A CORTO PLAZO	16,064.39	0.00
<b>PASIVO NO CIRCULANTE</b>	<b>0.00</b>	<b>645,655.56</b>
<i>DEUDA PÚBLICA A LARGO PLAZO</i>		
PRÉSTAMOS DE LA DEUDA INTERNA POR PAGAR A LARGO PLAZO	0.00	645,655.56
<b>HACIENDA PUBLICA/ PATRIMONIO</b>	<b>18,841,256.32</b>	<b>0.00</b>
<b>HACIENDA PUBLICA/ PATRIMONIO GENERADO</b>	<b>18,841,256.32</b>	<b>0.00</b>



MUNICIPIO DE COQUIMATLAN, COL.  
Sistema Integral de Contabilidad Gubernamental  
**ESTADO DE CAMBIOS EN LA SITUACION FINANCIERA**  
1 DE ENERO AL 31 DE OCTUBRE DE 2021

Descripción de la Cuenta	Origen	Aplicación
<i>RESULTADOS DEL EJERCICIO (AHORRO/DESAHORRO)</i>	17,586,935.92	0.00
<i>RESULTADOS DE EJERCICIOS ANTERIORES</i>	1,254,320.40	0.00






MUNICIPIO DE COQUIMATLAN, COL.  
Sistema Integral de Contabilidad Gubernamental  
**ESTADO DE CAMBIOS EN LA SITUACION FINANCIERA**  
1 DE ENERO AL 31 DE OCTUBRE DE 2021

	Origen	Aplicación
<b>ACTIVO</b>	<b>2,883,726.26</b>	<b>10,127,221.25</b>
<b>ACTIVO CIRCULANTE</b>	<b>2,883,726.26</b>	<b>220,273.03</b>
EFFECTIVO Y EQUIVALENTES	2,865,808.90	0.00
DERECHOS A RECIBIR EFECTIVO O EQUIVALENTES	0.00	220,273.03
DERECHOS A RECIBIR BIENES O SERVICIOS	17,917.36	0.00
INVENTARIOS	0.00	0.00
ALMACÉN	0.00	0.00
ESTIMACIÓN POR PÉRDIDAS O DETERIORO DE ACTIVOS CIRCULANTES	0.00	0.00
OTROS ACTIVOS CIRCULANTES	0.00	0.00
<b>ACTIVO NO CIRCULANTE</b>	<b>0.00</b>	<b>9,906,948.22</b>
INVERSIONES FINANCIERAS A LARGO PLAZO	0.00	0.00
DERECHOS A RECIBIR EFECTIVO O EQUIVALENTES A LARGO PLAZO	0.00	0.00
BIENES INMUEBLES, INFRAESTRUCTURA Y CONSTRUCCIONES EN PROCESO	0.00	9,700,452.62
BIENES MUEBLES	0.00	206,495.60
ACTIVOS INTANGIBLES	0.00	0.00
DEPRECIACIONES, DETERIORO Y AMORTIZACIONES ACUMULADAS DE BIENES	0.00	0.00
ACTIVOS DIFERIDOS	0.00	0.00
ESTIMACIÓN POR PÉRDIDAS O DETERIORO DE ACTIVOS NO CIRCULANTES	0.00	0.00
OTROS ACTIVOS NO CIRCULANTES	0.00	0.00
<b>PASIVO</b>	<b>16,064.39</b>	<b>11,613,825.72</b>
<b>PASIVO CIRCULANTE</b>	<b>16,064.39</b>	<b>10,968,170.16</b>
CUENTAS POR PAGAR A CORTO PLAZO	0.00	10,157,467.07
DOCUMENTOS POR PAGAR A CORTO PLAZO	0.00	0.00
PORCIÓN A CORTO PLAZO DE LA DEUDA PÚBLICA A LARGO PLAZO	0.00	810,703.09
TÍTULOS Y VALORES A CORTO PLAZO	0.00	0.00
PASIVOS DIFERIDOS A CORTO PLAZO	0.00	0.00
FONDOS Y BIENES DE TERCEROS EN GARANTÍA Y/O ADMINISTRACIÓN A CORTO PLAZO	16,064.39	0.00
PROVISIONES A CORTO PLAZO	0.00	0.00
OTROS PASIVOS A CORTO PLAZO	0.00	0.00
<b>PASIVO NO CIRCULANTE</b>	<b>0.00</b>	<b>645,655.56</b>
CUENTAS POR PAGAR A LARGO PLAZO	0.00	0.00
DOCUMENTOS POR PAGAR A LARGO PLAZO	0.00	0.00
DEUDA PÚBLICA A LARGO PLAZO	0.00	645,655.56
PASIVOS DIFERIDOS A LARGO PLAZO	0.00	0.00
FONDOS Y BIENES DE TERCEROS EN GARANTÍA Y/O ADMINISTRACIÓN A LARGO PLAZO	0.00	0.00
PROVISIONES A LARGO PLAZO	0.00	0.00
<b>HACIENDA PUBLICA/ PATRIMONIO</b>	<b>18,841,256.32</b>	<b>0.00</b>
<b>HACIENDA PUBLICA/ PATRIMONIO CONTRIBUIDO</b>	<b>0.00</b>	<b>0.00</b>
APORTACIONES	0.00	0.00
DONACIONES DE CAPITAL	0.00	0.00
ACTUALIZACIÓN DE LA HACIENDA PÚBLICA/ PATRIMONIO	0.00	0.00
<b>HACIENDA PUBLICA/ PATRIMONIO GENERADO</b>	<b>18,841,256.32</b>	<b>0.00</b>



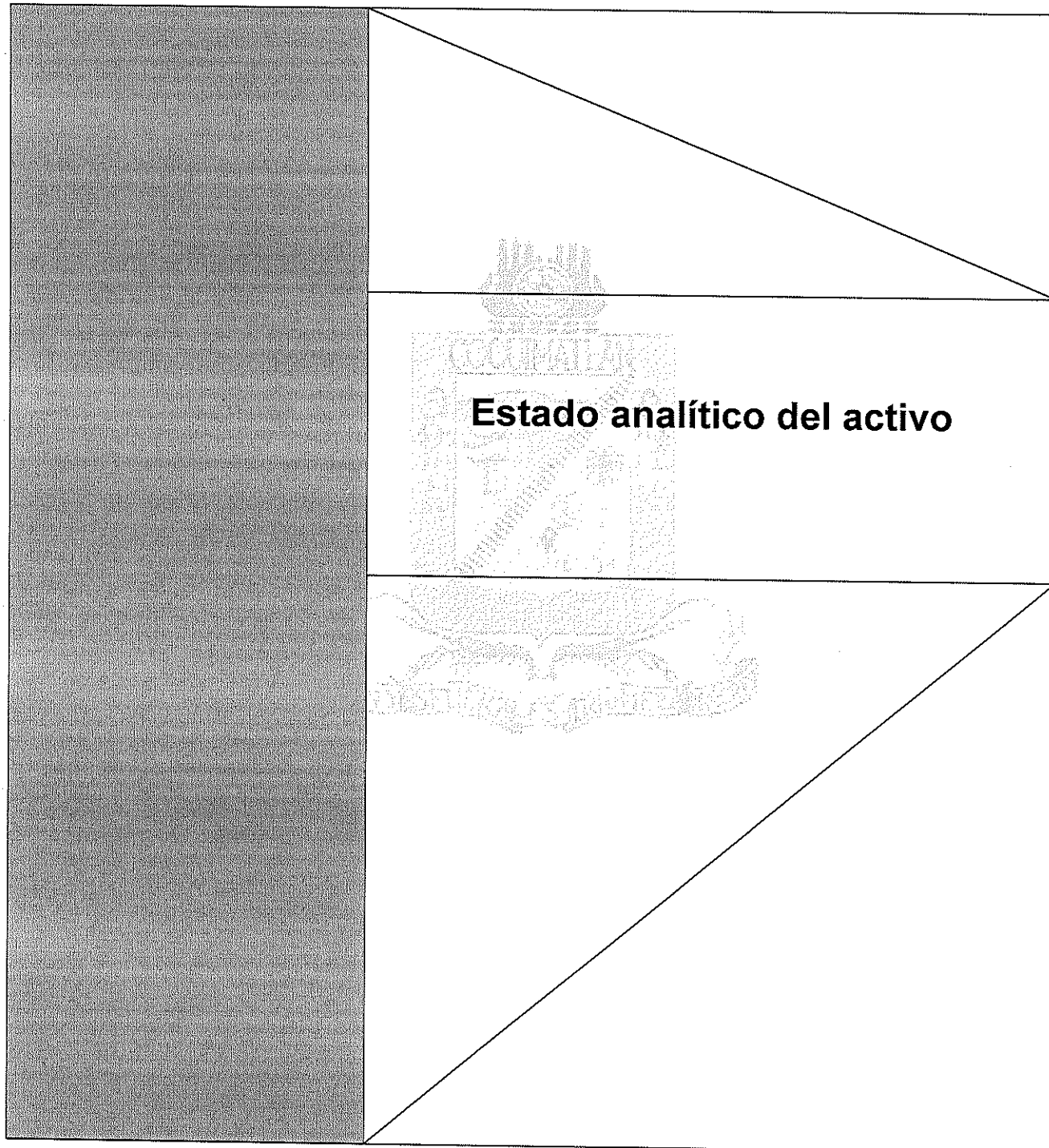
MUNICIPIO DE COQUIMATLAN, COL.  
Sistema Integral de Contabilidad Gubernamental  
**ESTADO DE CAMBIOS EN LA SITUACION FINANCIERA**  
1 DE ENERO AL 31 DE OCTUBRE DE 2021

	<b>Origen</b>	<b>Aplicación</b>
<i>RESULTADOS DEL EJERCICIO (AHORRO/DESAHORRO)</i>	17,586,935.92	0.00
<i>RESULTADOS DE EJERCICIOS ANTERIORES</i>	1,254,320.40	0.00
<i>REVALÚOS</i>	0.00	0.00
<i>RESERVAS</i>	0.00	0.00
<i>RECTIFICACIONES DE RESULTADOS DE EJERCICIOS ANTERIORES</i>	0.00	0.00
<b>EXCESO O INSUFICIENCIA EN LA ACTUALIZACION DE LA HACIENDA PUBLICA/ PATRIMONIO</b>	0.00	0.00
<i>RESULTADO POR POSICIÓN MONETARIA</i>	0.00	0.00
<i>RESULTADO POR TENENCIA DE ACTIVOS NO MONETARIOS</i>	0.00	0.00



# COQUIMATLÁN


H. AYUNTAMIENTO 2021 - 2024



2021. Año de Griselda Álvarez Ponce de León”


**“H. Ayuntamiento Coquimatlán, Colima”**

Reforma S/N v Jesús Alcaraz. Coquimatlán, Col., Tel: 312 207 89 66. 312 207 92 58 C. P. 28400.




**MUNICIPIO DE COQUIMATLAN, COL.**  
 Sistema Integral de Contabilidad Gubernamental  
**ESTADO ANALITICO DEL ACTIVO**  
**DEL 1 DE OCTUBRE AL 31 DE OCTUBRE DE 2021**

Descripción de la Cuenta	Saldo Inicial	Cargos del Periodo	Abonos del Periodo	Saldo Final	Variación del Periodo
<b>ACTIVO</b>					
<b>ACTIVO CIRCULANTE</b>	<b>51,047,098.75</b>	<b>18,769,817.22</b>	<b>31,150,561.36</b>	<b>38,666,354.61</b>	<b>-12,380,744.14</b>
<b>EFFECTIVO Y EQUIVALENTES</b>	<b>29,158,801.24</b>	<b>17,199,338.11</b>	<b>29,177,452.07</b>	<b>17,180,687.28</b>	<b>-11,978,113.96</b>
EFFECTIVO	0.00	11,369.35	11,369.35	0.00	0.00
BANCOS/TESORERIA	29,146,810.74	17,187,968.76	29,166,082.72	17,168,696.78	-11,978,113.96
DEPOSITOS DE FONDOS DE TERCEROS EN GARANTÍA Y/O ADMINISTRACIÓN	11,990.50	0.00	0.00	11,990.50	0.00
<b>DERECHOS A RECIBIR EFFECTIVO O EQUIVALENTES</b>	<b>19,462,921.93</b>	<b>33,010.82</b>	<b>132,735.95</b>	<b>19,363,196.80</b>	<b>-99,725.13</b>
CUENTAS POR COBRAR A CORTO PLAZO	1,166,632.59	15,086.82	111,150.21	1,070,569.20	-96,063.39
DEUDORES DIVERSOS POR COBRAR A CORTO PLAZO	846,444.57	0.00	931.28	845,513.29	-931.28
INGRESOS POR RECUPERAR A CORTO PLAZO	1,000,000.00	0.00	0.00	1,000,000.00	0.00
DEUDORES POR ANTICIPOS DE TESORERIA A CORTO PLAZO	49,504.03	17,924.00	20,654.46	46,773.57	-2,730.46
PRESTAMOS OTORGADOS A CORTO PLAZO	16,400,340.74	0.00	0.00	16,400,340.74	0.00
<b>DERECHOS A RECIBIR BIENES O SERVICIOS</b>	<b>2,425,375.58</b>	<b>1,537,468.29</b>	<b>1,840,373.34</b>	<b>2,122,470.53</b>	<b>-302,905.05</b>
ANTICIPO A PROVEEDORES POR ADQUISICIÓN DE BIENES Y PRESTACIÓN DE SERVICIOS A CORTO PLAZO	1,580,768.40	0.00	0.00	1,580,768.40	0.00
ANTICIPO A CONTRATISTAS POR OBRAS PÚBLICAS A CORTO PLAZO	844,607.18	1,537,468.29	1,840,373.34	541,702.13	-302,905.05
<b>ACTIVO NO CIRCULANTE</b>	<b>172,350,309.17</b>	<b>4,499,208.17</b>	<b>1,537,468.29</b>	<b>175,312,049.05</b>	<b>2,961,739.88</b>
<b>BIENES INMUEBLES, INFRAESTRUCTURA Y CONSTRUCCIONES EN PROCESO</b>	<b>155,908,877.56</b>	<b>4,499,208.17</b>	<b>1,537,468.29</b>	<b>158,870,617.44</b>	<b>2,961,739.88</b>
VIVIENDAS	6,474,064.26	150,399.77	0.00	6,624,464.03	150,399.77
EDIFICIOS NO HABITACIONALES	10,066,486.32	347,151.04	0.00	10,413,637.36	347,151.04
CONSTRUCCIONES EN PROCESO EN BIENES DE DOMINIO PÚBLICO	123,747,054.01	2,100,159.99	106,357.53	125,740,856.47	1,993,802.46
CONSTRUCCIONES EN PROCESO EN BIENES PROPIOS	15,621,272.97	1,901,497.37	1,431,110.76	16,091,659.58	470,386.61
<b>BIENES MUEBLES</b>	<b>15,742,176.73</b>	<b>0.00</b>	<b>0.00</b>	<b>15,742,176.73</b>	<b>0.00</b>
MOBILIARIO Y EQUIPO DE ADMINISTRACIÓN	13,405,779.27	0.00	0.00	13,405,779.27	0.00
MOBILIARIO Y EQUIPO EDUCACIONAL Y RECREATIVO	963,788.00	0.00	0.00	963,788.00	0.00
EQUIPO DE DEFENSA Y SEGURIDAD	1,372,609.46	0.00	0.00	1,372,609.46	0.00
<b>ACTIVOS DIFERIDOS</b>	<b>699,254.88</b>	<b>0.00</b>	<b>0.00</b>	<b>699,254.88</b>	<b>0.00</b>
ESTUDIOS, FORMULACIÓN Y EVALUACIÓN DE PROYECTOS	699,254.88	0.00	0.00	699,254.88	0.00
<b>TOTAL:</b>	<b>223,397,407.92</b>	<b>23,269,025.39</b>	<b>32,688,029.65</b>	<b>213,978,403.66</b>	<b>-9,419,004.26</b>



# COQUIMATLÁN

H. AYUNTAMIENTO 2021 - 2024



## Estado Analítico de la Deuda y Otros Pasivos

2021. Año de Griselda Álvarez Ponce de León”

“H. Ayuntamiento Coquimatlán, Colima”

Reforma S/N v Jesús Alcaraz. Coquimatlán. Col.. Tel: 312 207 89 66. 312 207 92 58 C. P. 28400.




MUNICIPIO DE COQUIMATLAN, COL.  
Sistema Integral de Contabilidad Gubernamental  
**ESTADO ANALITICO DE LA DEUDA Y OTROS PASIVOS**  
DEL 1 DE OCTUBRE AL 31 DE OCTUBRE DE 2021

Denominación de las Deudas	Moneda de Contratación	Institución o País Acreedor	Saldo Inicial del Periodo	Saldo Final del Periodo
<b>Corto Plazo</b>				
<b>Deuda Interna</b>				
<i>Instituciones de Crédito</i>			0.00	0.00
CREDITO BANOBRAS 7178 8,987,567.93	PESOS	MEXICO	-368,706.06	-411,267.64
CREDITO BANOBRAS 7211 POR 3,500,000.00	PESOS	MEXICO	-156,074.94	-174,090.53
<i>Títulos y Valores</i>			0.00	0.00
<i>Arrendamientos Financieros</i>			0.00	0.00
<b>Deuda Externa</b>				
<i>Organismos Financieros Internacionales</i>			0.00	0.00
<i>Deuda Bilateral</i>			0.00	0.00
<i>Títulos y Valores</i>			0.00	0.00
<i>Arrendamientos Financieros</i>			0.00	0.00
<b>Subtotal Corto Plazo</b>			<b>-524,781.00</b>	<b>-585,358.17</b>
<b>Largo Plazo</b>				
<b>Deuda Interna</b>				
<i>Instituciones de Crédito</i>			0.00	0.00
CREDITO BANOBRAS 7178 8,987,567.93	PESOS	MEXICO	5,052,118.31	5,052,118.31
CREDITO BANOBRAS 7211 POR 3,500,000.00	PESOS	MEXICO	2,039,323.80	2,039,323.80
<i>Títulos y Valores</i>			0.00	0.00
<i>Arrendamientos Financieros</i>			0.00	0.00
<b>Deuda Externa</b>				
<i>Organismos Financieros Internacionales</i>			0.00	0.00
<i>Deuda Bilateral</i>			0.00	0.00
<i>Títulos y Valores</i>			0.00	0.00
<i>Arrendamientos Financieros</i>			0.00	0.00
<b>Subtotal Largo Plazo</b>			<b>7,091,442.11</b>	<b>7,091,442.11</b>
<b>Otros Pasivos</b>			<b>43,684,287.89</b>	<b>45,352,482.94</b>
<b>Total Deuda y Otros Pasivos</b>			<b>50,250,949.00</b>	<b>51,858,566.88</b>




MUNICIPIO DE COQUIMATLAN, COL.  
Sistema Integral de Contabilidad Gubernamental  
ESTADO ANALITICO DE LA DEUDA Y OTROS PASIVOS  
DEL 1 DE ENERO AL 31 DE OCTUBRE DE 2021

Denominación de las Deudas	Moneda de Contratación	Institución o País Acreedor	Saldo Inicial del Periodo	Saldo Final del Periodo
<b>Corto Plazo</b>				
<b>Deuda Interna</b>				
<i>Instituciones de Crédito</i>			0.00	0.00
CREDITO BANOBRAS 7178 8,987,567.93	PESOS	MEXICO	160,269.43	-411,267.64
CREDITO BANOBRAS 7211 POR 3,500,000.00	PESOS	MEXICO	65,075.49	-174,090.53
<i>Títulos y Valores</i>			0.00	0.00
<i>Arrendamientos Financieros</i>			0.00	0.00
<b>Deuda Externa</b>				
<i>Organismos Financieros Internacionales</i>			0.00	0.00
<i>Deuda Bilateral</i>			0.00	0.00
<i>Títulos y Valores</i>			0.00	0.00
<i>Arrendamientos Financieros</i>			0.00	0.00
<b>Subtotal Corto Plazo</b>			<b>225,344.92</b>	<b>-585,358.17</b>
<b>Largo Plazo</b>				
<b>Deuda Interna</b>				
<i>Instituciones de Crédito</i>			0.00	0.00
CREDITO BANOBRAS 7178 8,987,567.93	PESOS	MEXICO	5,505,735.08	5,052,118.31
CREDITO BANOBRAS 7211 POR 3,500,000.00	PESOS	MEXICO	2,231,362.59	2,039,323.80
<i>Títulos y Valores</i>			0.00	0.00
<i>Arrendamientos Financieros</i>			0.00	0.00
<b>Deuda Externa</b>				
<i>Organismos Financieros Internacionales</i>			0.00	0.00
<i>Deuda Bilateral</i>			0.00	0.00
<i>Títulos y Valores</i>			0.00	0.00
<i>Arrendamientos Financieros</i>			0.00	0.00
<b>Subtotal Largo Plazo</b>			<b>7,737,097.67</b>	<b>7,091,442.11</b>
<b>Otros Pasivos</b>			<b>55,493,885.62</b>	<b>45,352,482.94</b>
<b>Total Deuda y Otros Pasivos</b>			<b>63,456,328.21</b>	<b>51,858,566.88</b>



# COQUIMATLÁN

H. AYUNTAMIENTO 2021 - 2024




**Estado de Variación de la Hacienda  
Publica**

2021. Año de Griselda Álvarez Ponce de León”

**“H. Ayuntamiento Coquimatlán, Colima”**

Reforma S/N v Jesús Alcaraz. Coquimatlán. Col.. Tel: 312 207 89 66. 312 207 92 58 C. P. 28400.






**MUNICIPIO DE COQUIMATLAN, COL.**  
 Sistema Integral de Contabilidad Gubernamental  
**ESTADO DE VARIACION EN LA HACIENDA PUBLICA**  
**DEL 1 DE ENERO AL 31 DE OCTUBRE DE 2021**

Concepto	Hacienda Pública/ Patrimonio Contribuido	Hacienda Pública/ Patrimonio Gen. Ejer. Ant.	Hacienda Pública/ Patrimonio Gen. Ejer. Actualización de la Hac. Pública / Patrimonio	Exceso o Insuficiencia en la Actualización de la Hac. Pública / Patrimonio	Total
<b>Hacienda Pública / Patrimonio Contribuido Neto de 2020</b>	<b>0.00</b>	<b>119,722,900.65</b>	<b>23,555,679.81</b>		<b>0.00</b>
<i>Aportaciones</i>	<i>0.00</i>				<i>0.00</i>
<i>Donaciones de Capital</i>	<i>0.00</i>				<i>0.00</i>
<i>Actualización de la Hacienda Pública/ Patrimonio</i>	<i>0.00</i>				<i>0.00</i>
<b>Hacienda Pública / Patrimonio Generado Neto de 2020</b>		<b>119,722,900.65</b>	<b>23,555,679.81</b>		<b>143,278,580.46</b>
<i>Resultados del Ejercicio (Ahorro/DesAhorro)</i>		<i>106,744,730.32</i>	<i>23,555,679.81</i>		<i>23,555,679.81</i>
<i>Resultados de Ejercicios Anteriores</i>		<i>0.00</i>			<i>106,744,730.32</i>
<i>Revalúos</i>		<i>12,978,170.33</i>			<i>0.00</i>
<i>Reservas</i>		<i>0.00</i>			<i>12,978,170.33</i>
<i>Rectificaciones de Resultados de Ejercicios Anteriores</i>		<i>0.00</i>			<i>0.00</i>
<b>Exceso o Insuficiencia en la Actualización de la Hacienda Pública/ Patrimonio Neto de 2020</b>				<b>0.00</b>	<b>0.00</b>
<i>Resultados por Posición Monetaria</i>				<i>0.00</i>	<i>0.00</i>
<i>Resultados por Tenencia de Activos no Monetarios</i>				<i>0.00</i>	<i>0.00</i>
<b>Hacienda Pública/ Patrimonio Neto Final de 2020</b>	<b>0.00</b>	<b>119,722,900.65</b>	<b>23,555,679.81</b>		<b>0.00</b>
<b>Cambios en la Hacienda Pública/ Patrimonio Contribuido Neto de 2021</b>	<b>0.00</b>				<b>0.00</b>
<i>Aportaciones</i>	<i>0.00</i>				<i>0.00</i>
<i>Donaciones de Capital</i>	<i>0.00</i>				<i>0.00</i>
<i>Actualización de la Hacienda Pública/ Patrimonio</i>	<i>0.00</i>				<i>0.00</i>
<b>Variaciones de la Hacienda Pública/ Patrimonio Generado Neto de 2021</b>	<b>1,254,320.40</b>		<b>17,586,935.92</b>		<b>18,841,256.32</b>
<i>Resultados del Ejercicio (Ahorro/Desahorro)</i>			<i>17,586,935.92</i>		<i>17,586,935.92</i>
<i>Resultados de Ejercicios Anteriores</i>		<i>1,254,320.40</i>	<i>0.00</i>		<i>1,254,320.40</i>
<i>Revalúos</i>		<i>0.00</i>	<i>0.00</i>		<i>0.00</i>
<i>Reservas</i>		<i>0.00</i>	<i>0.00</i>		<i>0.00</i>

"BAJO PROTESTA DE DECIR VERDAD DECLARAMOS QUE LOS ESTADOS FINANCIEROS Y SUS NOTAS, SON RAZONABLEMENTE CORRECTOS Y SON RESPONSABILIDAD DEL EMISOR"

Fecha: 11/11/2021 12:29:19 p. m.



**MUNICIPIO DE COQUIMATLAN, COL.**  
 Sistema Integral de Contabilidad Gubernamental  
**ESTADO DE VARIACION EN LA HACIENDA PUBLICA**  
**DEL 1 DE ENERO AL 31 DE OCTUBRE DE 2021**

Concepto	Hacienda Pública/ Patrimonio Contribuido	Hacienda Pública/ Patrimonio Gen. Ej. Ant.	Hacienda Pública/ Patrimonio Gen. Ej. Actualización de la Hac. Pública / Patrimonio	Exceso o Insuficiencia en la Actualización de la Hac. Pública / Patrimonio	Total
<i>Rectificaciones de Resultados de Ejercicios Anteriores</i>		0.00			0.00
<b>Cambios en el Exceso o Insuficiencia en la Actualización de la Hacienda Pública/ Patrimonio Neto de 2021</b>				<b>0.00</b>	<b>0.00</b>
<i>Resultado por Posición Monetaria</i>				0.00	0.00
<i>Resultado por Tenencia de Activos no Monetarios</i>				0.00	0.00
<b>Hacienda Pública/ Patrimonio Neto Final de 2021</b>	<b>0.00</b>	<b>120,977,221.05</b>	<b>41,142,615.73</b>	<b>0.00</b>	<b>162,119,836.78</b>

*Rectificaciones de Resultados de Ejercicios Anteriores*

**Cambios en el Exceso o Insuficiencia en la Actualización de la Hacienda Pública/ Patrimonio Neto de 2021**


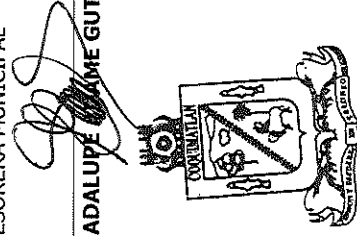
*Resultado por Posición Monetaria*

*Resultado por Tenencia de Activos no Monetarios*

**Hacienda Pública/ Patrimonio Neto Final de 2021**

TESORERA MUNICIPAL

C.P. MA. GUADALUPE ME GUTIERREZ



H. AYUNTAMIENTO CONSTITUCIONAL DE COQUIMATLAN, COL.

TESORERÍA



H. AYUNTAMIENTO CONSTITUCIONAL DE COQUIMATLAN, COL.

PRESIDENCIA

PRESIDENTE MUNICIPAL

LIC. LEONOR-ALCARAZ MANZO




H. AYUNTAMIENTO CONSTITUCIONAL DE COQUIMATLAN, COL.

OFICIALIA MAYOR

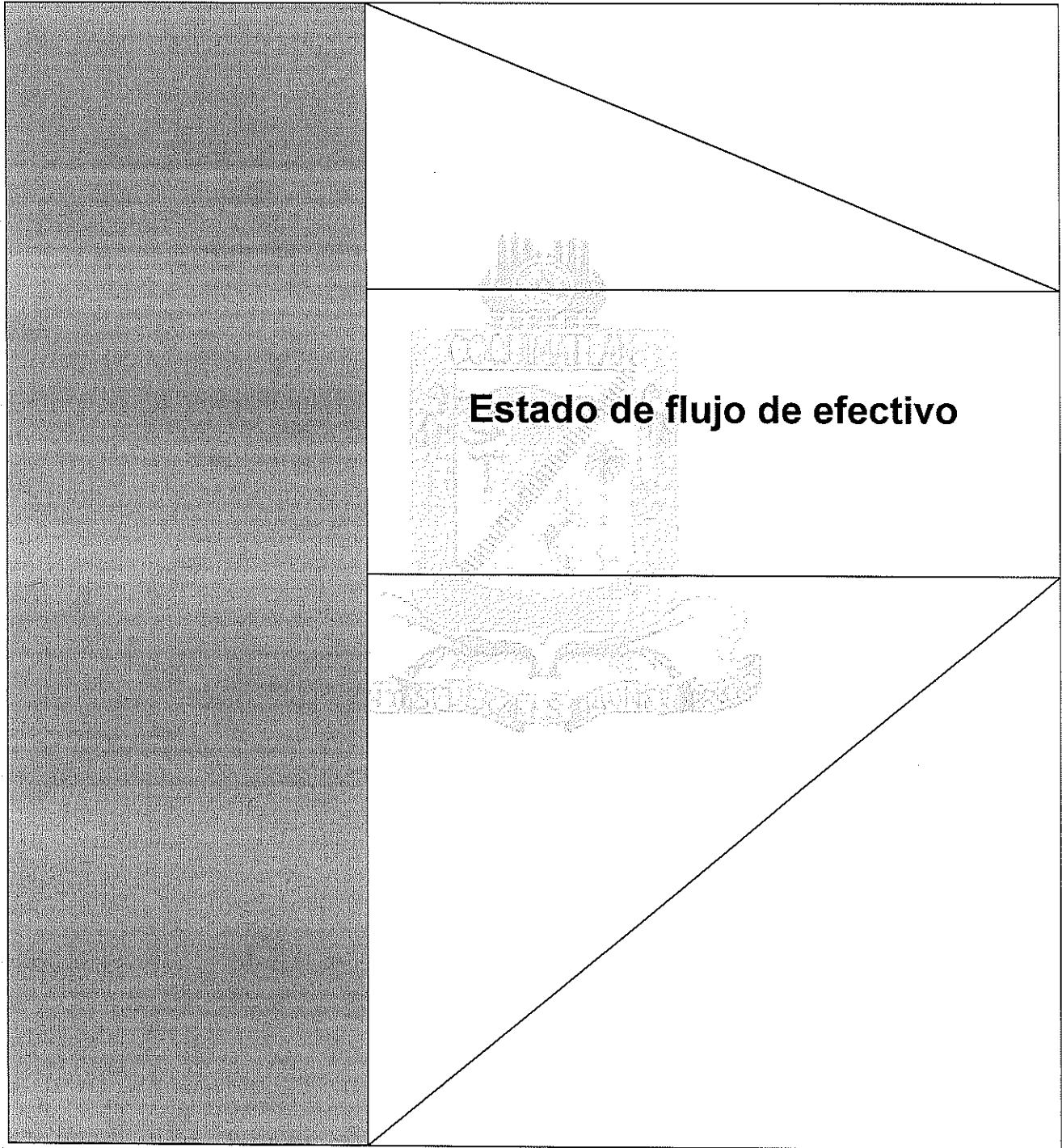
OFICIAL-MAYOR-MUNICIPAL

MTR. AARON SINAI DIAZ DECEN



# COQUIMATLÁN

H. AYUNTAMIENTO 2021 - 2024



**Estado de flujo de efectivo**

2021. Año de Griselda Álvarez Ponce de León”

**“H. Ayuntamiento Coquimatlán, Colima”**

Reforma S/N v Jesús Alcaraz. Coquimatlán. Col.. Tel: 312 207 89 66. 312 207 92 58 C. P. 28400.



MUNICIPIO DE COQUIMATLAN, COL.  
Sistema Integral de Contabilidad Gubernamental  
**ESTADO DE FLUJOS DE EFECTIVO**  
DEL 1 DE OCTUBRE AL 31 DE OCTUBRE DE 2021

Concepto	Total
<b>FLUJOS DE EFECTIVO DE LAS ACTIVIDADES DE OPERACION</b>	
<b><u>ORIGEN</u></b>	<b><u>5,733,469.82</u></b>
IMPUESTOS	559,289.46
DERECHOS	509,345.62
PRODUCTOS	2,676.73
APROVECHAMIENTOS	23,388.49
PARTICIPACIONES, APORTACIONES, CONVENIOS, INCENTIVOS DERIVADOS DE LA COLABORACIÓN FISCAL Y FONDOS DISTINTOS DE APORTACIONES	4,638,769.52
<b><u>APLICACION</u></b>	<b><u>16,760,091.96</u></b>
SERVICIOS PERSONALES	11,779,347.11
MATERIALES Y SUMINISTROS	276,507.21
SERVICIOS GENERALES	915,896.35
TRANSFERENCIAS AL RESTO DEL SECTOR PUBLICO	1,575,188.57
AYUDAS SOCIALES	25,350.00
PENSIONES Y JUBILACIONES	2,155,770.27
INTERESES DE LA DEUDA PUBLICA	32,032.45
<b>FLUJOS NETOS DE EFECTIVO POR ACTIVIDADES DE OPERACION</b>	<b><u>-11,026,622.14</u></b>
<b>FLUJOS DE EFECTIVO DE LAS ACTIVIDADES DE INVERSION</b>	
<b><u>ORIGEN</u></b>	<b><u>1,537,468.29</u></b>
BIENES INMUEBLES, INFRA ESTRUCTURA Y CONSTRUCCIONES EN PROCESO	1,537,468.29
BIENES MUEBLES	0.00
OTROS ORIGENES DE INVERSION	0.00
<b><u>APLICACION</u></b>	<b><u>4,499,208.17</u></b>
BIENES INMUEBLES, INFRA ESTRUCTURA Y CONSTRUCCIONES EN PROCESO	4,499,208.17
BIENES MUEBLES	0.00
OTRAS APLICACIONES DE INVERSION	0.00
<b>FLUJOS NETOS DE EFECTIVO POR ACTIVIDADES DE INVERSION</b>	<b><u>-2,961,739.88</u></b>
<b>FLUJOS DE EFECTIVO DE LAS ACTIVIDADES DE FINANCIAMIENTO</b>	
<b><u>ORIGEN</u></b>	<b><u>23,558,530.83</u></b>
ENDEUDAMIENTO NETO	0.00
- INTERNO	0.00
- EXTERNO	0.00
OTROS ORIGENES DE FINANCIAMIENTO	23,558,530.83
<b><u>APLICACION</u></b>	<b><u>21,548,282.77</u></b>

"BAJO PROTESTA DE DECIR VERDAD DECLARAMOS QUE LOS ESTADOS FINANCIEROS Y SUS NOTAS, SON RAZONABLEMENTE CORRECTOS Y SON RESPONSABILIDAD DEL EMISOR"

Fecha: 11/11/2021 12:31:01 p. m.

Pág.: 1



**MUNICIPIO DE COQUIMATLAN, COL.**  
**Sistema Integral de Contabilidad Gubernamental**  
**ESTADO DE FLUJOS DE EFECTIVO**  
**DEL 1 DE OCTUBRE AL 31 DE OCTUBRE DE 2021**

Concepto	Total
<b>SERVICIOS DE LA DEUDA</b>	<b>60,577.17</b>
- INTERNO	60,577.17
- EXTERNO	0.00
<b>OTRAS APLICACIONES DE FINANCIAMIENTO</b>	<b>21,487,705.60</b>
<b>FLUJOS NETOS DE EFECTIVO POR ACTIVIDADES DE FINANCIAMIENTO</b>	<b><u>2,010,248.06</u></b>
<b>INCREMENTO/DISMINUCION NETA EN EL EFECTIVO Y EQUIVALENTES AL EFECTIVO</b>	<b>-11,978,113.96</b>
<b>EFECTIVO Y EQUIVALENTES AL EFECTIVO AL INICIO DEL EJERCICIO</b>	<b>29,158,801.24</b>
<b>EFECTIVO Y EQUIVALENTES AL EFECTIVO AL FINAL DEL EJERCICIO</b>	<b>17,180,687.28</b>

TESORERA MUNICIPAL

C.P. MA. GUADALUPE ADAME GUTIERREZ

PRESIDENTE MUNICIPAL

LIC. LEONOR ALCARAZ MANZO

OFICIAL MAYOR MUNICIPAL

MTRO. AARON SINAI DIAZ DECENA


AYUNTAMIENTO CONSTITUCIONAL  
DE COQUIMATLAN, COL.

PRESIDENCIA



H. AYUNTAMIENTO CONSTITUCIONAL  
DE COQUIMATLAN, COL.

TESORERÍA



H. AYUNTAMIENTO  
CONSTITUCIONAL DE  
COQUIMATLAN, COL.

OFICIALIA MAYOR



MUNICIPIO DE COQUIMATLAN, COL.  
Sistema Integral de Contabilidad Gubernamental  
**ESTADO DE FLUJOS DE EFECTIVO**  
DEL 1 DE ENERO AL 31 DE OCTUBRE DE 2021

Concepto	Total
<b>FLUJOS DE EFECTIVO DE LAS ACTIVIDADES DE OPERACION</b>	
<b>ORIGEN</b>	<b><u>91,473,559.58</u></b>
IMPUESTOS	5,934,226.23
DERECHOS	4,705,048.33
PRODUCTOS	2,252,852.59
APROVECHAMIENTOS	2,623,725.27
PARTICIPACIONES, APORTACIONES, CONVENIOS, INCENTIVOS DERIVADOS DE LA COLABORACIÓN FISCAL Y FONDOS DISTINTOS DE APORTACIONES	75,957,707.16
<b>APLICACION</b>	<b><u>73,886,623.66</u></b>
SERVICIOS PERSONALES	47,909,234.72
MATERIALES Y SUMINISTROS	3,307,598.88
SERVICIOS GENERALES	7,003,032.65
TRANSFERENCIAS AL RESTO DEL SECTOR PUBLICO	7,710,262.89
AYUDAS SOCIALES	398,146.00
PENSIONES Y JUBILACIONES	7,288,303.60
INTERESES DE LA DEUDA PUBLICA	328,958.08
OTROS GASTOS	-58,913.16
<b>FLUJOS NETOS DE EFECTIVO POR ACTIVIDADES DE OPERACION</b>	<b><u>17,586,935.92</u></b>
<b>FLUJOS DE EFECTIVO DE LAS ACTIVIDADES DE INVERSION</b>	
<b>ORIGEN</b>	<b><u>4,617,691.43</u></b>
BIENES INMUEBLES, INFRA ESTRUCTURA Y CONSTRUCCIONES EN PROCESO	3,348,559.71
BIENES MUEBLES	14,811.32
OTROS ORIGENES DE INVERSION	1,254,320.40
<b>APLICACION</b>	<b><u>13,270,319.25</u></b>
BIENES INMUEBLES, INFRA ESTRUCTURA Y CONSTRUCCIONES EN PROCESO	13,049,012.33
BIENES MUEBLES	221,306.92
OTRAS APLICACIONES DE INVERSION	0.00
<b>FLUJOS NETOS DE EFECTIVO POR ACTIVIDADES DE INVERSION</b>	<b><u>-8,652,627.82</u></b>
<b>FLUJOS DE EFECTIVO DE LAS ACTIVIDADES DE FINANCIAMIENTO</b>	
<b>ORIGEN</b>	<b><u>110,347,667.92</u></b>
ENDEUDAMIENTO NETO	645,655.56
- INTERNO	645,655.56
- EXTERNO	0.00
OTROS ORIGENES DE FINANCIAMIENTO	109,702,012.36
<b>APLICACION</b>	<b><u>122,147,784.92</u></b>

"BAJO PROTESTA DE DECIR VERDAD DECLARAMOS QUE LOS ESTADOS FINANCIEROS Y SUS NOTAS, SON RAZONABLEMENTE CORRECTOS Y SON RESPONSABILIDAD DEL EMISOR"

Fecha: 11/11/2021 12:31:24 p. m.

Pág.: 1




**MUNICIPIO DE COQUIMATLAN, COL.**  
**Sistema Integral de Contabilidad Gubernamental**  
**ESTADO DE FLUJOS DE EFECTIVO**  
**DEL 1 DE ENERO AL 31 DE OCTUBRE DE 2021**

Concepto	Total
<b>SERVICIOS DE LA DEUDA</b>	<b>2,102,014.21</b>
- INTERNO	2,102,014.21
- EXTERNO	0.00
<b>OTRAS APLICACIONES DE FINANCIAMIENTO</b>	<b>120,045,770.71</b>
<b>FLUJOS NETOS DE EFECTIVO POR ACTIVIDADES DE FINANCIAMIENTO</b>	<b><u>-11,800,117.00</u></b>
<b>INCREMENTO/DISMINUCION NETA EN EL EFECTIVO Y EQUIVALENTES AL EFECTIVO</b>	<b>-2,865,808.90</b>
<b>EFECTIVO Y EQUIVALENTES AL EFECTIVO AL INICIO DEL EJERCICIO</b>	<b>20,046,496.18</b>
<b>EFECTIVO Y EQUIVALENTES AL EFECTIVO AL FINAL DEL EJERCICIO</b>	<b>17,180,687.28</b>

TESORERA MUNICIPAL

C.P. MA. GUADALUPE ADAME GUTIERREZ



PRESIDENTE MUNICIPAL

**LIC. LEONOR ALCARAZ MANZO**


AYUNTAMIENTO CONSTITUCIONAL  
DE COQUIMATLAN, COL.

PRESIDENCIA



H. AYUNTAMIENTO CONSTITUCIONAL  
DE COQUIMATLAN, COL.

TESORERÍA



OFICIAL MAYOR MUNICIPAL

**MTRO. AARÓN SINAI DIAZ DE CENA**

H. AYUNTAMIENTO  
CONSTITUCIONAL DE  
COQUIMATLAN, COL.

OFICIALIA MAYOR



MUNICIPIO DE COQUIMATLAN, COL.  
Sistema Integral de Contabilidad Gubernamental  
**ESTADO DE FLUJOS DE EFECTIVO**  
DEL 1 DE OCTUBRE AL 31 DE OCTUBRE DE 2021

Concepto	2021	2020
<b>FLUJOS DE EFECTIVO DE LAS ACTIVIDADES DE OPERACION</b>		
<b><u>ORIGEN</u></b>	<b><u>5,733,469.82</u></b>	<b><u>11,142,057.29</u></b>
IMPUESTOS	559,289.46	240,846.12
CUOTAS Y APORTACIONES DE SEGURIDAD SOCIAL	0.00	0.00
CONTRIBUCIONES DE MEJORAS	0.00	0.00
DERECHOS	509,345.62	234,313.02
PRODUCTOS	2,676.73	16,081.86
APROVECHAMIENTOS	23,388.49	1,059,810.35
INGRESOS POR VENTA DE BIENES Y PRESTACIÓN DE SERVICIOS	0.00	0.00
PARTICIPACIONES, APORTACIONES, CONVENIOS, INCENTIVOS DERIVADOS DE LA COLABORACIÓN FISCAL Y FONDOS DISTINTOS DE APORTACIONES	4,638,769.52	9,591,005.94
TRANSFERENCIAS, ASIGNACIONES, SUBSIDIOS Y SUBVENCIONES, Y PENSIONES Y JUBILACIONES	0.00	0.00
OTROS ORIGENES DE OPERACIÓN	0.00	0.00
<b><u>APLICACION</u></b>	<b><u>16,760,091.96</u></b>	<b><u>5,174,555.34</u></b>
SERVICIOS PERSONALES	11,779,347.11	3,554,426.07
MATERIALES Y SUMINISTROS	276,507.21	341,577.42
SERVICIOS GENERALES	915,896.35	615,116.69
AYUDAS DIVERSAS	0.00	0.00
ADEFAS	0.00	0.00
TRANSFERENCIAS INTERNAS Y ASIGNACIONES AL SECTOR PÚBLICO	0.00	0.00
TRANSFERENCIAS AL RESTO DEL SECTOR PUBLICO	1,575,188.57	0.00
SUBSIDIOS Y SUBENCIONES	0.00	0.00
AYUDAS SOCIALES	25,350.00	51,000.00
PENSIONES Y JUBILACIONES	2,155,770.27	578,175.59
TRANSFERENCIAS A FIDEICOMISOS, MANDATOS Y CONTRATOS ANALOGOS.	0.00	0.00
TRANSFERENCIAS A LA SEGURIDAD SOCIAL	0.00	0.00
DONATIVOS	0.00	0.00
TRANSFERENCIAS AL EXTERIOR	0.00	0.00
PARTICIPACIONES	0.00	0.00
APORTACIONES	0.00	0.00
CONVENIOS	0.00	0.00
OTRAS APLICACIONES DE OPERACIÓN	32,032.45	34,259.57
<b>FLUJOS NETOS DE EFECTIVO POR ACTIVIDADES DE OPERACION</b>	<b><u>-11,026,622.14</u></b>	<b><u>5,967,501.95</u></b>
<b>FLUJOS DE EFECTIVO DE LAS ACTIVIDADES DE INVERSION</b>		
<b><u>ORIGEN</u></b>	<b><u>1,537,468.29</u></b>	<b><u>543,870.64</u></b>
BIENES INMUEBLES, INFRA ESTRUCTURA Y CONSTRUCCIONES EN PROCESO	1,537,468.29	536,810.64
BIENES MUEBLES	0.00	7,060.00
OTROS ORIGENES DE INVERSION	0.00	0.00
<b><u>APLICACION</u></b>	<b><u>4,499,208.17</u></b>	<b><u>2,141,282.31</u></b>
BIENES INMUEBLES, INFRA ESTRUCTURA Y CONSTRUCCIONES EN PROCESO	4,499,208.17	1,950,411.99
BIENES MUEBLES	0.00	190,870.32

"BAJO PROTESTA DE DECIR VERDAD DECLARAMOS QUE LOS ESTADOS FINANCIEROS Y SUS NOTAS, SON RAZONABLEMENTE CORRECTOS Y SON REPOSABILIDAD DEL EMISOR"





**MUNICIPIO DE COQUIMATLAN, COL.**  
**Sistema Integral de Contabilidad Gubernamental**  
**ESTADO DE FLUJOS DE EFECTIVO**  
**DEL 1 DE OCTUBRE AL 31 DE OCTUBRE DE 2021**

Concepto	2021	2020
<b>OTRAS APLICACIONES DE INVERSION</b>	<b>0.00</b>	<b>0.00</b>
<b>FLUJOS NETOS DE EFECTIVO POR ACTIVIDADES DE INVERSION</b>	<b><u>-2,961,739.88</u></b>	<b><u>-1,597,411.67</u></b>
<b>FLUJOS DE EFECTIVO DE LAS ACTIVIDADES DE FINANCIAMIENTO</b>		
<b><u>ORIGEN</u></b>	<b><u>23,558,530.83</u></b>	<b><u>9,137,329.11</u></b>
<b>ENDEUDAMIENTO NETO</b>	<b>0.00</b>	<b>0.00</b>
- INTERNO	0.00	0.00
- EXTERNO	0.00	0.00
<b>OTROS ORIGENES DE FINANCIAMIENTO</b>	<b>23,558,530.83</b>	<b>9,137,329.11</b>
<b><u>APLICACION</u></b>	<b><u>21,548,282.77</u></b>	<b><u>10,231,540.70</u></b>
<b>SERVICIOS DE LA DEUDA</b>	<b>60,577.17</b>	<b>471,916.17</b>
- INTERNO	60,577.17	471,916.17
- EXTERNO	0.00	0.00
<b>OTRAS APLICACIONES DE FINANCIAMIENTO</b>	<b>21,487,705.60</b>	<b>9,759,624.53</b>
<b>FLUJOS NETOS DE EFECTIVO POR ACTIVIDADES DE FINANCIAMIENTO</b>	<b><u>2,010,248.06</u></b>	<b><u>-1,094,211.59</u></b>
<b>INCREMENTO/DISMINUCION NETA EN EL EFECTIVO Y EQUIVALENTES AL EFECTIVO</b>	<b>-11,978,113.96</b>	<b>3,275,878.69</b>
<b>EFFECTIVO Y EQUIVALENTES AL EFECTIVO AL INICIO DEL EJERCICIO</b>	<b>29,158,801.24</b>	<b>30,853,004.65</b>
<b>EFFECTIVO Y EQUIVALENTES AL EFECTIVO AL FINAL DEL EJERCICIO</b>	<b>17,180,687.28</b>	<b>34,128,883.34</b>

TESORERA MUNICIPAL

C.P. MA. GUADALUPE ADAME GUTIERREZ


PRESIDENTE MUNICIPAL

LIC. LEONOR ALCARAZ MANZO

OFICIAL MAYOR MUNICIPAL

MTRO. AARON SINAI DIAZ DE CENAN. COL.

OFICIALIA MAYOR




AYUNTAMIENTO CONSTITUCIONAL  
DE COQUIMATLAN, COL.

PRESIDENCIA



H. AYUNTAMIENTO CONSTITUCIONAL  
DE COQUIMATLAN, COL.

TESORERÍA



H. AYUNTAMIENTO  
CONSTITUCIONAL DE  
COQUIMATLAN, COL.

"BAJO PROTESTA DE DECIR VERDAD DECLARAMOS QUE LOS ESTADOS FINANCIEROS Y SUS NOTAS, SON RAZONABLEMENTE CORRECTOS Y SON RESPONSABILIDAD DEL EMISOR"

Fecha: 11/11/2021 12:32:36 p. m.

Pág.: 2



MUNICIPIO DE COQUIMATLAN, COL.  
Sistema Integral de Contabilidad Gubernamental  
**ESTADO DE FLUJOS DE EFECTIVO**  
DEL 1 DE ENERO AL 31 DE OCTUBRE DE 2021

Concepto	2021	2020
<b>FLUJOS DE EFECTIVO DE LAS ACTIVIDADES DE OPERACION</b>		
<b>ORIGEN</b>	<b>91,473,559.58</b>	<b>95,081,537.41</b>
IMPUESTOS	5,934,226.23	5,395,816.14
CUOTAS Y APORTACIONES DE SEGURIDAD SOCIAL	0.00	0.00
CONTRIBUCIONES DE MEJORAS	0.00	0.00
DERECHOS	4,705,048.33	3,927,202.00
PRODUCTOS	2,252,852.59	199,731.83
APROVECHAMIENTOS	2,623,725.27	3,311,715.79
INGRESOS POR VENTA DE BIENES Y PRESTACIÓN DE SERVICIOS	0.00	0.00
PARTICIPACIONES, APORTACIONES, CONVENIOS, INCENTIVOS DERIVADOS DE LA COLABORACIÓN FISCAL Y FONDOS DISTINTOS DE APORTACIONES	75,957,707.16	82,247,071.65
TRANSFERENCIAS, ASIGNACIONES, SUBSIDIOS Y SUBVENCIONES, Y PENSIONES Y JUBILACIONES	0.00	0.00
OTROS ORIGENES DE OPERACIÓN	0.00	0.00
<b>APLICACION</b>	<b>73,886,623.66</b>	<b>62,002,069.95</b>
SERVICIOS PERSONALES	47,909,234.72	41,143,573.43
MATERIALES Y SUMINISTROS	3,307,598.88	3,369,295.03
SERVICIOS GENERALES	7,003,032.65	6,564,395.70
AYUDAS DIVERSAS	0.00	0.00
ADEFAS	0.00	0.00
TRANSFERENCIAS INTERNAS Y ASIGNACIONES AL SECTOR PÚBLICO	0.00	0.00
TRANSFERENCIAS AL RESTO DEL SECTOR PUBLICO	7,710,262.89	4,666,666.00
SUBSIDIOS Y SUBENCIONES	0.00	0.00
AYUDAS SOCIALES	398,146.00	358,525.00
PENSIONES Y JUBILACIONES	7,288,303.60	5,408,031.19
TRANSFERENCIAS A FIDEICOMISOS, MANDATOS Y CONTRATOS ANALOGOS.	0.00	0.00
TRANSFERENCIAS A LA SEGURIDAD SOCIAL	0.00	0.00
DONATIVOS	0.00	0.00
TRANSFERENCIAS AL EXTERIOR	0.00	0.00
PARTICIPACIONES	0.00	0.00
APORTACIONES	0.00	0.00
CONVENIOS	0.00	0.00
OTRAS APLICACIONES DE OPERACIÓN	270,044.92	491,583.60
<b>FLUJOS NETOS DE EFECTIVO POR ACTIVIDADES DE OPERACION</b>	<b>17,586,935.92</b>	<b>33,079,467.46</b>
<b>FLUJOS DE EFECTIVO DE LAS ACTIVIDADES DE INVERSION</b>		
<b>ORIGEN</b>	<b>4,617,691.43</b>	<b>1,894,234.85</b>
BIENES INMUEBLES, INFRA ESTRUCTURA Y CONSTRUCCIONES EN PROCESO	3,348,559.71	1,774,452.47
BIENES MUEBLES	14,811.32	7,060.00
OTROS ORIGENES DE INVERSION	1,254,320.40	112,722.38
<b>APLICACION</b>	<b>13,270,319.25</b>	<b>6,870,524.00</b>
BIENES INMUEBLES, INFRA ESTRUCTURA Y CONSTRUCCIONES EN PROCESO	13,049,012.33	4,700,638.26
BIENES MUEBLES	221,306.92	654,429.32

"BAJO PROTESTA DE DECIR VERDAD DECLARAMOS QUE LOS ESTADOS FINANCIEROS Y SUS NOTAS, SON RAZONABLEMENTE CORRECTOS Y SON RESPONSABILIDAD DEL EMISOR"

Fecha: 11/11/2021 12:32:55 p. m.

Pág.: 1






**MUNICIPIO DE COQUIMATLAN, COL.**  
**Sistema Integral de Contabilidad Gubernamental**  
**ESTADO DE FLUJOS DE EFECTIVO**  
**DEL 1 DE ENERO AL 31 DE OCTUBRE DE 2021**

Concepto	2021	2020
<b>OTRAS APLICACIONES DE INVERSION</b>	<b>0.00</b>	<b>1,515,456.42</b>
<b>FLUJOS NETOS DE EFECTIVO POR ACTIVIDADES DE INVERSION</b>	<b><u>-8,652,627.82</u></b>	<b><u>-4,976,289.15</u></b>
<b>FLUJOS DE EFECTIVO DE LAS ACTIVIDADES DE FINANCIAMIENTO</b>		
<b>ORIGEN</b>	<b><u>110,347,667.92</u></b>	<b><u>101,230,444.72</u></b>
<b>ENDEUDAMIENTO NETO</b>	<b>645,655.56</b>	<b>910,070.34</b>
- INTERNO	645,655.56	910,070.34
- EXTERNO	0.00	0.00
<b>OTROS ORIGENES DE FINANCIAMIENTO</b>	<b>109,702,012.36</b>	<b>100,320,374.38</b>
<b>APLICACION</b>	<b><u>122,147,784.92</u></b>	<b><u>111,740,824.33</u></b>
<b>SERVICIOS DE LA DEUDA</b>	<b>2,102,014.21</b>	<b>4,739,612.63</b>
- INTERNO	2,102,014.21	4,739,612.63
- EXTERNO	0.00	0.00
<b>OTRAS APLICACIONES DE FINANCIAMIENTO</b>	<b>120,045,770.71</b>	<b>107,001,211.70</b>
<b>FLUJOS NETOS DE EFECTIVO POR ACTIVIDADES DE FINANCIAMIENTO</b>	<b><u>-11,800,117.00</u></b>	<b><u>-10,510,379.61</u></b>
<b>INCREMENTO/DISMINUCION NETA EN EL EFECTIVO Y EQUIVALENTES AL EFECTIVO</b>	<b>-2,865,808.90</b>	<b>17,592,798.70</b>
<b>EFFECTIVO Y EQUIVALENTES AL EFECTIVO AL INICIO DEL EJERCICIO</b>	<b>20,046,496.18</b>	<b>16,536,084.64</b>
<b>EFFECTIVO Y EQUIVALENTES AL EFECTIVO AL FINAL DEL EJERCICIO</b>	<b>17,180,687.28</b>	<b>34,128,883.34</b>

TESORERA MUNICIPAL

C.P. MA. GUADALUPE ADAME GUTIERREZ

  
 PRESIDENTE MUNICIPAL  
  
**LIC. LEONOR ALCARAZ MANZO**  
 AYUNTAMIENTO CONSTITUCIONAL DE COQUIMATLAN, COL.  
 PRESIDENCIA


  
 H. AYUNTAMIENTO CONSTITUCIONAL DE COQUIMATLAN, COL.  
 TESORERÍA

  
 OFICIAL MAYOR MUNICIPAL  
  
**MTRO. AARON SINAI DIAZ DECENA**  
 H. AYUNTAMIENTO CONSTITUCIONAL DE COQUIMATLAN, COL.  
 OFICIALIA MAYOR



# COQUIMATLÁN


H. AYUNTAMIENTO 2021 - 2024



2021. Año de Griselda Álvarez Ponce de León”


**“H. Ayuntamiento Coquimatlán, Colima”**

Reforma S/N v Jesús Alcaraz. Coquimatlán. Col.. Tel: 312 207 89 66. 312 207 92 58 C. P. 28400.




**MUNICIPIO DE COQUIMATLAN, COL.**  
**Sistema Integral de Contabilidad Gubernamental**  
**BALANZA DE COMPROBACION**  
**DEL 1 DE OCTUBRE AL 31 DE OCTUBRE DE 2021**

Descripción	Saldo Anterior		Movimientos		Saldo Actual	
	Debe	Haber	Debe	Haber	Debe	Haber
<b>ACTIVO</b>						
<b>ACTIVO CIRCULANTE</b>	<b>51,047,098.75</b>	<b>0.00</b>	<b>18,769,817.22</b>	<b>31,150,561.36</b>	<b>38,666,354.61</b>	<b>0.00</b>
<b>EFFECTIVO Y EQUIVALENTES</b>	<b>29,158,801.24</b>	<b>0.00</b>	<b>17,199,338.11</b>	<b>29,177,452.07</b>	<b>17,180,687.28</b>	<b>0.00</b>
EFFECTIVO	0.00	0.00	11,369.35	11,369.35	0.00	0.00
BANCOS/TESORERIA	29,146,810.74	0.00	17,187,968.76	29,166,082.72	17,168,696.78	0.00
DEPOSITOS DE FONDOS DE TERCEROS EN GARANTÍA Y/O ADMINISTRACIÓN	11,990.50	0.00	0.00	0.00	11,990.50	0.00
<b>DERECHOS A RECIBIR EFFECTIVO O EQUIVALENTES</b>	<b>19,462,921.93</b>	<b>0.00</b>	<b>33,010.82</b>	<b>132,735.95</b>	<b>19,363,196.80</b>	<b>0.00</b>
CUENTAS POR COBRAR A CORTO PLAZO	1,166,632.59	0.00	15,086.82	111,150.21	1,070,569.20	0.00
DEUDORES DIVERSOS POR COBRAR A CORTO PLAZO	846,444.57	0.00	0.00	931.28	845,513.29	0.00
INGRESOS POR RECUPERAR A CORTO PLAZO	1,000,000.00	0.00	0.00	0.00	1,000,000.00	0.00
DEUDORES POR ANTICIPOS DE TESORERIA A CORTO PLAZO	49,504.03	0.00	17,924.00	20,654.46	46,773.57	0.00
PRESTAMOS OTORGADOS A CORTO PLAZO	16,400,340.74	0.00	0.00	0.00	16,400,340.74	0.00
<b>DERECHOS A RECIBIR BIENES O SERVICIOS</b>	<b>2,425,375.58</b>	<b>0.00</b>	<b>1,537,468.29</b>	<b>1,840,373.34</b>	<b>2,122,470.53</b>	<b>0.00</b>
ANTICIPO A PROVEEDORES POR ADQUISICIÓN DE BIENES Y PRESTACIÓN DE SERVICIOS A CORTO PLAZO	1,580,768.40	0.00	0.00	0.00	1,580,768.40	0.00
ANTICIPO A CONTRATISTAS POR OBRAS PÚBLICAS A CORTO PLAZO	844,607.18	0.00	1,537,468.29	1,840,373.34	541,702.13	0.00
<b>ACTIVO NO CIRCULANTE</b>	<b>172,350,309.17</b>	<b>0.00</b>	<b>4,499,208.17</b>	<b>1,537,468.29</b>	<b>175,312,049.05</b>	<b>0.00</b>
<b>BIENES INMUEBLES, INFRAESTRUCTURA Y CONSTRUCCIONES EN PROCESO</b>	<b>155,908,877.56</b>	<b>0.00</b>	<b>4,499,208.17</b>	<b>1,537,468.29</b>	<b>158,870,617.44</b>	<b>0.00</b>
VIVIENDAS	6,474,064.26	0.00	150,399.77	0.00	6,624,464.03	0.00
EDIFICIOS NO HABITACIONALES	10,066,486.32	0.00	347,151.04	0.00	10,413,637.36	0.00
CONSTRUCCIONES EN PROCESO EN BIENES DE DOMINIO PÚBLICO	123,747,054.01	0.00	2,100,159.99	106,357.53	125,740,856.47	0.00
CONSTRUCCIONES EN PROCESO EN BIENES PROPIOS	15,621,272.97	0.00	1,901,497.37	1,431,110.76	16,091,659.58	0.00
<b>BIENES MUEBLES</b>	<b>15,742,176.73</b>	<b>0.00</b>	<b>0.00</b>	<b>0.00</b>	<b>15,742,176.73</b>	<b>0.00</b>
MOBILIARIO Y EQUIPO DE ADMINISTRACIÓN	13,405,779.27	0.00	0.00	0.00	13,405,779.27	0.00
MOBILIARIO Y EQUIPO EDUCACIONAL Y RECREATIVO	963,788.00	0.00	0.00	0.00	963,788.00	0.00
EQUIPO DE DEFENSA Y SEGURIDAD	1,372,609.46	0.00	0.00	0.00	1,372,609.46	0.00
<b>ACTIVOS DIFERIDOS</b>	<b>699,254.88</b>	<b>0.00</b>	<b>0.00</b>	<b>0.00</b>	<b>699,254.88</b>	<b>0.00</b>
ESTUDIOS, FORMULACIÓN Y EVALUACIÓN DE PROYECTOS	699,254.88	0.00	0.00	0.00	699,254.88	0.00
<b>PASIVO</b>						
<b>PASIVO CIRCULANTE</b>	<b>0.00</b>	<b>43,159,506.89</b>	<b>19,977,803.66</b>	<b>21,585,421.54</b>	<b>0.00</b>	<b>44,767,124.77</b>
<b>CUENTAS POR PAGAR A CORTO PLAZO</b>	<b>0.00</b>	<b>35,843,945.81</b>	<b>19,917,226.49</b>	<b>21,569,357.15</b>	<b>0.00</b>	<b>37,496,076.47</b>




**MUNICIPIO DE COQUIMATLAN, COL.**  
**Sistema Integral de Contabilidad Gubernamental**  
**BALANZA DE COMPROBACION**  
**DEL 1 DE OCTUBRE AL 31 DE OCTUBRE DE 2021**

Descripción	Saldo Anterior		Movimientos		Saldo Actual	
	Debe	Haber	Debe	Haber	Debe	Haber
SERVICIOS PERSONALES POR PAGAR A CORTO PLAZO	0.00	9,831,699.96	11,190,299.89	13,498,960.71	0.00	12,140,360.78
PROVEEDORES POR PAGAR A CORTO PLAZO	868,503.26	0.00	2,190,347.95	2,080,112.14	978,739.07	0.00
CONTRATISTAS POR OBRAS PÚBLICAS POR PAGAR A CORTO PLAZO	0.00	254,955.71	2,721,152.91	2,721,152.91	0.00	254,955.71
TRANSFERENCIAS OTORGADAS POR PAGAR A CORTO PLAZO	0.00	497,986.36	1,617,598.57	1,580,688.57	0.00	461,076.36
RETENCIONES Y CONTRIBUCIONES POR PAGAR A CORTO PLAZO	0.00	21,865,202.71	2,007,298.86	1,629,885.00	0.00	21,487,788.85
DEVOLUCIONES DE LA LEY DE INGRESO POR PAGAR A CORTO PLAZO	0.00	108,628.11	0.00	0.00	0.00	108,628.11
OTRAS CUENTAS POR PAGAR A CORTO PLAZO	0.00	4,153,976.22	190,528.31	58,557.82	0.00	4,022,005.73
<b>DOCUMENTOS POR PAGAR A CORTO PLAZO</b>	<b>0.00</b>	<b>74,274.31</b>	<b>0.00</b>	<b>0.00</b>	<b>0.00</b>	<b>74,274.31</b>
OTROS DOCUMENTOS POR PAGAR A CORTO PLAZO	0.00	74,274.31	0.00	0.00	0.00	74,274.31
<b>PORCIÓN A CORTO PLAZO DE LA DEUDA PÚBLICA A LARGO PLAZO</b>	<b>0.00</b>	<b>7,076,882.31</b>	<b>60,577.17</b>	<b>0.00</b>	<b>0.00</b>	<b>7,016,305.14</b>
PORCIÓN A CORTO PLAZO DE LA DEUDA PÚBLICA INTERNA	0.00	7,076,882.31	60,577.17	0.00	0.00	7,016,305.14
<b>FONDOS Y BIENES DE TERCEROS EN GARANTÍA Y/O ADMINISTRACIÓN A CORTO PLAZO</b>	<b>0.00</b>	<b>67,319.34</b>	<b>0.00</b>	<b>16,064.39</b>	<b>0.00</b>	<b>83,383.73</b>
FONDOS EN GARANTÍA A CORTO PLAZO	0.00	67,319.34	0.00	16,064.39	0.00	83,383.73
<b>OTROS PASIVOS A CORTO PLAZO</b>	<b>0.00</b>	<b>97,085.12</b>	<b>0.00</b>	<b>0.00</b>	<b>0.00</b>	<b>97,085.12</b>
INGRESOS POR CLASIFICAR	0.00	97,085.12	0.00	0.00	0.00	97,085.12
<b>PASIVO NO CIRCULANTE</b>	<b>0.00</b>	<b>7,091,442.11</b>	<b>0.00</b>	<b>0.00</b>	<b>0.00</b>	<b>7,091,442.11</b>
<b>DEUDA PÚBLICA A LARGO PLAZO</b>	<b>0.00</b>	<b>7,091,442.11</b>	<b>0.00</b>	<b>0.00</b>	<b>0.00</b>	<b>7,091,442.11</b>
PRÉSTAMOS DE LA DEUDA INTERNA POR PAGAR A LARGO PLAZO	0.00	7,091,442.11	0.00	0.00	0.00	7,091,442.11
<b>HACIENDA PÚBLICA/ PATRIMONIO</b>	<b>0.00</b>	<b>144,532,900.86</b>	<b>0.00</b>	<b>0.00</b>	<b>0.00</b>	<b>144,532,900.86</b>
<b>HACIENDA PÚBLICA/ PATRIMONIO GENERADO</b>	<b>0.00</b>	<b>131,554,730.53</b>	<b>0.00</b>	<b>0.00</b>	<b>0.00</b>	<b>131,554,730.53</b>
<b>RESULTADOS DE EJERCICIOS ANTERIORES</b>	<b>9,908,965.82</b>	<b>0.00</b>	<b>0.00</b>	<b>0.00</b>	<b>9,908,965.82</b>	<b>0.00</b>
RESULTADO EJERCICIO 2006	9,908,965.82	0.00	0.00	0.00	9,908,965.82	0.00
RESULTADO EJERCICIO 2008	0.00	4,148,484.46	0.00	0.00	0.00	4,148,484.46
RESULTADO EJERCICIO 2009	1,903,753.14	0.00	0.00	0.00	1,903,753.14	0.00
RESULTADO EJERCICIO 2010	0.00	1,516,535.05	0.00	0.00	0.00	1,516,535.05
RESULTADO EJERCICIO 2011	0.00	627,569.94	0.00	0.00	0.00	627,569.94
SUP O DEF 1990	489,733.84	0.00	0.00	0.00	489,733.84	0.00
SUP O DEF 1991	86,476.40	0.00	0.00	0.00	86,476.40	0.00
SUP O DEF 1992	238,128.61	0.00	0.00	0.00	238,128.61	0.00
SUP O DEF 1993	419,074.88	0.00	0.00	0.00	419,074.88	0.00



**MUNICIPIO DE COQUIMATLAN, COL.**  
**Sistema Integral de Contabilidad Gubernamental**  
**BALANZA DE COMPROBACION**  
**DEL 1 DE OCTUBRE AL 31 DE OCTUBRE DE 2021**


Descripción	Saldo Anterior		Movimientos		Saldo Actual	
	Debe	Haber	Debe	Haber	Debe	Haber
SUP O DEF 1994	396,403.36	0.00	0.00	0.00	396,403.36	0.00
SUP O DEF 1995	105,595.46	0.00	0.00	0.00	105,595.46	0.00
SUP O DEF 1996	360,950.40	0.00	0.00	0.00	360,950.40	0.00
SUP O DEF 1997	0.00	2,428,046.29	0.00	0.00	0.00	2,428,046.29
SUP O DE F1998	0.00	1,077,382.20	0.00	0.00	0.00	1,077,382.20
SUP O DEF 1999	0.00	1,574,368.51	0.00	0.00	0.00	1,574,368.51
SUP O DEF 2000	0.00	684,511.01	0.00	0.00	0.00	684,511.01
SUP O DEF 2001	5,830,439.30	0.00	0.00	0.00	5,830,439.30	0.00
SUP O DEF 2002	0.00	1,910,777.48	0.00	0.00	0.00	1,910,777.48
RESULTADO EJERCICIO 2003	962,044.80	0.00	0.00	0.00	962,044.80	0.00
RESULTADO EJERCICIO 2004	0.00	3,342,415.89	0.00	0.00	0.00	3,342,415.89
RESULTADO EJER ANTERIORES	1,173,042.82	0.00	0.00	0.00	1,173,042.82	0.00
RESULTADO EJERCICIO 2005	1,256,399.24	0.00	0.00	0.00	1,256,399.24	0.00
RESULTADO EJERCICIO 2007	4,731,841.54	0.00	0.00	0.00	4,731,841.54	0.00
RESULTADO EJERCICIO 2012	1,177,302.95	0.00	0.00	0.00	1,177,302.95	0.00
RESULTADO EJERCICIO 2013	0.00	6,922,022.42	0.00	0.00	0.00	6,922,022.42
RESULTADO EJERCICIO 2014	0.00	12,415,423.13	0.00	0.00	0.00	12,415,423.13
RESULTADO EJERCICIO 2015	0.00	9,516,809.56	0.00	0.00	0.00	9,516,809.56
RESULTADO EJERCICIO 2016	0.00	17,039,697.24	0.00	0.00	0.00	17,039,697.24
RESULTADO EJERCICIO 2017	0.00	21,323,511.38	0.00	0.00	0.00	21,323,511.38
RESULTADO EJERCICIO 2018	0.00	23,838,031.44	0.00	0.00	0.00	23,838,031.44
RESULTADO EJERCICIO 2019	0.00	28,673,617.28	0.00	0.00	0.00	28,673,617.28
RESULTADO EJERCICIO 2020	0.00	23,555,679.81	0.00	0.00	0.00	23,555,679.81
<b>RESERVAS</b>	<b>0.00</b>	<b>12,978,170.33</b>	<b>0.00</b>	<b>0.00</b>	<b>0.00</b>	<b>12,978,170.33</b>
RESERVAS DE PATRIMONIO	0.00	12,978,170.33	0.00	0.00	0.00	12,978,170.33
<b>INGRESOS Y OTROS BENEFICIOS</b>						
<b>INGRESOS DE GESTIÓN</b>	<b>0.00</b>	<b>14,421,152.12</b>	<b>0.00</b>	<b>1,094,700.30</b>	<b>0.00</b>	<b>15,515,852.42</b>
<b>IMPUESTOS</b>	<b>0.00</b>	<b>5,374,936.77</b>	<b>0.00</b>	<b>559,289.46</b>	<b>0.00</b>	<b>5,934,226.23</b>
IMPUESTOS SOBRE EL PATRIMONIO	0.00	4,764,598.47	0.00	365,873.05	0.00	5,130,471.52
IMPUESTOS SOBRE LA PRODUCCIÓN, EL CONSUMO Y LAS TRANSACCIONES	0.00	391,791.80	0.00	178,010.72	0.00	569,802.52
ACCESORIOS DE IMPUESTOS	0.00	218,546.50	0.00	15,405.69	0.00	233,952.19
<b>DERECHOS</b>	<b>0.00</b>	<b>4,195,702.71</b>	<b>0.00</b>	<b>509,345.62</b>	<b>0.00</b>	<b>4,705,048.33</b>
DERECHOS POR EL USO, GOCE, APROVECHAMIENTO O EXPLOTACIÓN DE BIENES DE DOMINIO PÚBLICO	0.00	153,984.82	0.00	18,718.48	0.00	172,703.30
DERECHOS POR PRESTACIÓN DE SERVICIOS	0.00	2,100,751.09	0.00	254,952.93	0.00	2,355,704.02
ACCESORIOS DE DERECHOS	0.00	4,301.76	0.00	2,150.88	0.00	6,452.64



**MUNICIPIO DE COQUIMATLAN, COL.**  
Sistema Integral de Contabilidad Gubernamental  
**BALANZA DE COMPROBACION**  
**DEL 1 DE OCTUBRE AL 31 DE OCTUBRE DE 2021**


Descripción	Saldo Anterior		Movimientos		Saldo Actual	
	Debe	Haber	Debe	Haber	Debe	Haber
OTROS DERECHOS	0.00	1,936,665.04	0.00	233,523.33	0.00	2,170,188.37
<b>PRODUCTOS</b>	<b>0.00</b>	<b>2,250,175.86</b>	<b>0.00</b>	<b>2,676.73</b>	<b>0.00</b>	<b>2,252,852.59</b>
PRODUCTOS	0.00	2,250,175.86	0.00	2,676.73	0.00	2,252,852.59
<b>APROVECHAMIENTOS</b>	<b>0.00</b>	<b>2,600,336.78</b>	<b>0.00</b>	<b>23,388.49</b>	<b>0.00</b>	<b>2,623,725.27</b>
MULTAS	0.00	503,326.91	0.00	17,968.07	0.00	521,294.98
INDEMNIZACIONES	0.00	96,052.05	0.00	5,420.42	0.00	101,472.47
OTROS APROVECHAMIENTOS	0.00	2,000,957.82	0.00	0.00	0.00	2,000,957.82
<b>PARTICIPACIONES, APORTACIONES, CONVENIOS, INCENTIVOS DERIVADOS DE LA COLABORACIÓN FISCAL, FONDOS DISTINTOS DE APORTACIONES, TRANSFERENCIAS, ASIGNACIONES, SUBSIDIOS Y SUBVENCIÓNES, Y PENSIONES Y JUBILACIONES</b>	<b>0.00</b>	<b>71,318,937.64</b>	<b>0.00</b>	<b>4,638,769.52</b>	<b>0.00</b>	<b>75,957,707.16</b>
<b>PARTICIPACIONES, APORTACIONES, CONVENIOS, INCENTIVOS DERIVADOS DE LA COLABORACIÓN FISCAL Y FONDOS DISTINTOS DE APORTACIONES</b>	<b>0.00</b>	<b>71,318,937.64</b>	<b>0.00</b>	<b>4,638,769.52</b>	<b>0.00</b>	<b>75,957,707.16</b>
PARTICIPACIONES	0.00	48,808,296.64	0.00	3,215,836.52	0.00	52,024,133.16
APORTACIONES	0.00	22,510,641.00	0.00	1,422,933.00	0.00	23,933,574.00
<b>GASTOS Y OTRAS PÉRDIDAS</b>						
<b>GASTOS DE FUNCIONAMIENTO</b>	<b>45,248,115.58</b>	<b>0.00</b>	<b>12,992,077.97</b>	<b>20,327.30</b>	<b>58,219,866.25</b>	<b>0.00</b>
<b>SERVICIOS PERSONALES</b>	<b>36,129,887.61</b>	<b>0.00</b>	<b>11,779,347.11</b>	<b>0.00</b>	<b>47,909,234.72</b>	<b>0.00</b>
REMUNERACIONES AL PERSONAL DE CARÁCTER PERMANENTE	20,641,574.38	0.00	2,466,795.53	0.00	23,108,369.91	0.00
REMUNERACIONES ADICIONALES Y ESPECIALES	2,637,466.99	0.00	5,834,612.35	0.00	8,472,079.34	0.00
SEGURIDAD SOCIAL	2,505,479.32	0.00	362,006.28	0.00	2,867,485.60	0.00
OTRAS PRESTACIONES SOCIALES Y ECONOMICAS	8,912,044.22	0.00	2,954,295.60	0.00	11,866,339.82	0.00
PAGO DE ESTIMULOS A SERVIDORES PUBLICOS	1,433,322.70	0.00	161,637.35	0.00	1,594,960.05	0.00
<b>MATERIALES Y SUMINISTROS</b>	<b>3,031,091.67</b>	<b>0.00</b>	<b>283,661.51</b>	<b>7,154.30</b>	<b>3,307,598.88</b>	<b>0.00</b>
MATERIALES DE ADMINISTRACION, EMISION DE DOCUMENTOS Y ARTICULOS OFICIALES	450,182.14	0.00	27,118.11	0.00	477,300.25	0.00
MATERIALES Y ARTICULOS DE CONSTRUCCION Y DE REPARACION	42,537.35	0.00	15,754.30	7,154.30	51,137.35	0.00
PRODUCTOS QUIMICOS, FARMACEUTICOS Y DE LABORATORIO	28,619.61	0.00	0.00	0.00	28,619.61	0.00
COMBUSTIBLES, LUBRICANTES Y ADITIVOS	2,336,059.70	0.00	240,789.10	0.00	2,576,848.80	0.00
VESTUARIO, BLANCOS, PRENDAS DE PROTECCION Y ARTICULOS DEPORTIVOS	146,098.59	0.00	0.00	0.00	146,098.59	0.00
MATERIALES Y SUMINISTROS PARA SEGURIDAD	4,508.00	0.00	0.00	0.00	4,508.00	0.00
HERRAMIENTAS, REFACCIONES Y ACCESORIOS	23,086.28	0.00	0.00	0.00	23,086.28	0.00






**MUNICIPIO DE COQUIMATLAN, COL.**  
Sistema Integral de Contabilidad Gubernamental  
**BALANZA DE COMPROBACION**  
**DEL 1 DE OCTUBRE AL 31 DE OCTUBRE DE 2021**

Descripción	Saldo Anterior		Movimientos		Saldo Actual	
	Debe	Haber	Debe	Haber	Debe	Haber
<b>MENORES</b>						
<b>SERVICIOS GENERALES</b>	<b>6,087,136.30</b>	<b>0.00</b>	<b>929,069.35</b>	<b>13,173.00</b>	<b>7,003,032.65</b>	<b>0.00</b>
SERVICIOS BÁSICOS	2,848,939.54	0.00	467,998.21	0.00	3,316,937.75	0.00
SERVICIOS DE ARRENDAMIENTO	99,835.40	0.00	17,500.00	8,750.00	108,585.40	0.00
SERVICIOS PROFESIONALES, CIENTÍFICOS Y TÉCNICOS Y OTROS SERVICIOS	289,962.23	0.00	3,079.33	0.00	293,041.56	0.00
SERVICIOS FINANCIEROS, BANCARIOS Y COMERCIALES	38,162.18	0.00	1,798.16	0.00	39,960.34	0.00
SERVICIOS DE INSTALACION, REPARACION, MANTENIMIENTO Y CONSERVACION	1,911,713.32	0.00	221,474.31	2,400.00	2,130,787.63	0.00
SERVICIOS DE COMUNICACION SOCIAL Y PUBLICIDAD	11,382.11	0.00	0.00	0.00	11,382.11	0.00
SERVICIOS OFICIALES	270,965.75	0.00	55,953.51	2,023.00	324,896.26	0.00
OTROS SERVICIOS GENERALES	616,175.77	0.00	161,265.83	0.00	777,441.60	0.00
<b>TRANSFERENCIAS, ASIGNACIONES, SUBSIDIOS Y OTRAS AYUDAS</b>	<b>11,640,403.65</b>	<b>0.00</b>	<b>3,756,308.84</b>	<b>0.00</b>	<b>15,396,712.49</b>	<b>0.00</b>
<b>TRANSFERENCIAS AL RESTO DEL SECTOR PUBLICO</b>	<b>6,135,074.32</b>	<b>0.00</b>	<b>1,575,188.57</b>	<b>0.00</b>	<b>7,710,262.89</b>	<b>0.00</b>
TRANSFERENCIAS A ENTIDADES FEDERATIVAS Y MUNICIPIOS	6,135,074.32	0.00	1,575,188.57	0.00	7,710,262.89	0.00
<b>AYUDAS SOCIALES</b>	<b>372,796.00</b>	<b>0.00</b>	<b>25,350.00</b>	<b>0.00</b>	<b>398,146.00</b>	<b>0.00</b>
AYUDAS SOCIALES A PERSONAS	214,396.00	0.00	7,750.00	0.00	222,146.00	0.00
AYUDAS SOCIALES A INSTITUCIONES	158,400.00	0.00	17,600.00	0.00	176,000.00	0.00
<b>PENSIONES Y JUBILACIONES</b>	<b>5,132,533.33</b>	<b>0.00</b>	<b>2,155,770.27</b>	<b>0.00</b>	<b>7,288,303.60</b>	<b>0.00</b>
JUBILACIONES	5,132,533.33	0.00	2,155,770.27	0.00	7,288,303.60	0.00
<b>INTERESES, COMISIONES Y OTROS GASTOS DE LA DEUDA PÚBLICA</b>	<b>296,925.63</b>	<b>0.00</b>	<b>32,032.45</b>	<b>0.00</b>	<b>328,958.08</b>	<b>0.00</b>
<b>INTERESES DE LA DEUDA PÚBLICA</b>	<b>296,925.63</b>	<b>0.00</b>	<b>32,032.45</b>	<b>0.00</b>	<b>328,958.08</b>	<b>0.00</b>
INTERESES DE LA DEUDA PÚBLICA INTERNA	296,925.63	0.00	32,032.45	0.00	328,958.08	0.00
<b>OTROS GASTOS Y PÉRDIDAS EXTRAORDINARIAS</b>	<b>0.00</b>	<b>58,913.16</b>	<b>0.00</b>	<b>0.00</b>	<b>58,913.16</b>	<b>0.00</b>
<b>OTROS GASTOS</b>	<b>0.00</b>	<b>58,913.16</b>	<b>0.00</b>	<b>0.00</b>	<b>58,913.16</b>	<b>0.00</b>
GASTOS DE EJERCICIOS ANTERIORES	0.00	58,913.16	0.00	0.00	58,913.16	0.00
<b>CUENTAS DE CIERRE CONTABLE</b>						
<b>CUENTAS DE ORDEN CONTABLES</b>						
<b>CUENTAS DE ORDEN PRESUPUESTARIAS</b>						
<b>LEY DE INGRESOS</b>	<b>0.00</b>	<b>0.00</b>	<b>11,886,039.64</b>	<b>11,886,039.64</b>	<b>0.00</b>	<b>0.00</b>
<b>LEY DE INGRESOS ESTIMADA</b>	<b>106,222,030.69</b>	<b>0.00</b>	<b>0.00</b>	<b>0.00</b>	<b>106,222,030.69</b>	<b>0.00</b>
IMPUESTOS	5,826,786.56	0.00	0.00	0.00	5,826,786.56	0.00
DERECHOS	4,550,004.24	0.00	0.00	0.00	4,550,004.24	0.00




**MUNICIPIO DE COQUIMATLAN, COL.**  
**Sistema Integral de Contabilidad Gubernamental**  
**BALANZA DE COMPROBACION**  
**DEL 1 DE OCTUBRE AL 31 DE OCTUBRE DE 2021**

Descripción	Saldo Anterior		Movimientos		Saldo Actual	
	Debe	Haber	Debe	Haber	Debe	Haber
PRODUCTOS DE TIPO CORRIENTE	2,101,215.29	0.00	0.00	0.00	2,101,215.29	0.00
APROVECHAMIENTOS DE TIPO CORRIENTE	426,364.36	0.00	0.00	0.00	426,364.36	0.00
PARTICIPACIONES Y APORTACIONES.	93,317,660.24	0.00	0.00	0.00	93,317,660.24	0.00
<b>LEY DE INGRESOS POR EJECUTAR</b>	<b>0.00</b>	<b>23,201,584.69</b>	<b>5,733,469.82</b>	<b>419,100.00</b>	<b>0.00</b>	<b>17,887,214.87</b>
IMPUESTOS	0.00	451,849.79	559,289.46	0.00	107,439.67	0.00
DERECHOS	0.00	354,301.53	509,345.62	419,100.00	0.00	264,055.91
PRODUCTOS DE TIPO CORRIENTE	0.00	28,479.43	2,676.73	0.00	0.00	25,802.70
APROVECHAMIENTOS DE TIPO CORRIENTE	173,972.42	0.00	23,388.49	0.00	197,360.91	0.00
PARTICIPACIONES Y APORTACIONES.	0.00	22,540,926.36	4,638,769.52	0.00	0.00	17,902,156.84
<b>MODIFICACIONES A LA LEY DE INGRESOS ESTIMADA</b>	<b>2,719,643.76</b>	<b>0.00</b>	<b>419,100.00</b>	<b>0.00</b>	<b>3,138,743.76</b>	<b>0.00</b>
DERECHOS	0.00	0.00	419,100.00	0.00	419,100.00	0.00
PRODUCTOS DE TIPO CORRIENTE	177,440.00	0.00	0.00	0.00	177,440.00	0.00
APROVECHAMIENTOS DE TIPO CORRIENTE	2,000,000.00	0.00	0.00	0.00	2,000,000.00	0.00
PARTICIPACIONES Y APORTACIONES.	542,203.76	0.00	0.00	0.00	542,203.76	0.00
<b>LEY DE INGRESOS DEVENGADA</b>	<b>0.00</b>	<b>0.00</b>	<b>5,733,469.82</b>	<b>5,733,469.82</b>	<b>0.00</b>	<b>0.00</b>
IMPUESTOS	0.00	0.00	559,289.46	559,289.46	0.00	0.00
DERECHOS	0.00	0.00	509,345.62	509,345.62	0.00	0.00
PRODUCTOS DE TIPO CORRIENTE	0.00	0.00	2,676.73	2,676.73	0.00	0.00
APROVECHAMIENTOS DE TIPO CORRIENTE	0.00	0.00	23,388.49	23,388.49	0.00	0.00
PARTICIPACIONES Y APORTACIONES.	0.00	0.00	4,638,769.52	4,638,769.52	0.00	0.00
<b>LEY DE INGRESOS RECAUDADA</b>	<b>0.00</b>	<b>85,740,089.76</b>	<b>0.00</b>	<b>5,733,469.82</b>	<b>0.00</b>	<b>91,473,559.58</b>
IMPUESTOS	0.00	5,374,936.77	0.00	559,289.46	0.00	5,934,226.23
DERECHOS	0.00	4,195,702.71	0.00	509,345.62	0.00	4,705,048.33
PRODUCTOS DE TIPO CORRIENTE	0.00	2,250,175.86	0.00	2,676.73	0.00	2,252,852.59
APROVECHAMIENTOS DE TIPO CORRIENTE	0.00	2,600,336.78	0.00	23,388.49	0.00	2,623,725.27
PARTICIPACIONES Y APORTACIONES.	0.00	71,318,937.64	0.00	4,638,769.52	0.00	75,957,707.16
<b>PRESUPUESTO DE EGRESOS</b>	<b>0.00</b>	<b>0.00</b>	<b>122,801,889.62</b>	<b>122,801,889.62</b>	<b>0.00</b>	<b>0.00</b>
<b>PRESUPUESTO DE EGRESOS APROBADO</b>	<b>0.00</b>	<b>106,222,030.69</b>	<b>0.00</b>	<b>0.00</b>	<b>0.00</b>	<b>106,222,030.69</b>
SERVICIOS PERSONALES	0.00	62,183,171.47	0.00	0.00	0.00	62,183,171.47
MATERIALES Y SUMINISTROS	0.00	3,835,310.53	0.00	0.00	0.00	3,835,310.53
SERVICIOS GENERALES	0.00	7,460,395.46	0.00	0.00	0.00	7,460,395.46
TRANSFERENCIAS, ASIGNACIONES, SUBSIDIOS Y OTRAS AYUDAS	0.00	16,806,761.91	0.00	0.00	0.00	16,806,761.91
BIENES MUEBLES, INMUEBLES E INTANGIBLES	0.00	160,475.18	0.00	0.00	0.00	160,475.18
INVERSION PUBLICA	0.00	14,218,941.88	0.00	0.00	0.00	14,218,941.88
DEUDA PUBLICA	0.00	1,556,974.26	0.00	0.00	0.00	1,556,974.26
<b>PRESUPUESTO DE EGRESOS POR EJERCER</b>	<b>38,061,459.42</b>	<b>0.00</b>	<b>22,591,706.79</b>	<b>40,578,114.60</b>	<b>20,075,051.61</b>	<b>0.00</b>



MUNICIPIO DE COQUIMATLAN, COL.  
Sistema Integral de Contabilidad Gubernamental  
BALANZA DE COMPROBACION  
DEL 1 DE OCTUBRE AL 31 DE OCTUBRE DE 2021


Descripción	Saldo Anterior		Movimientos		Saldo Actual	
	Debe	Haber	Debe	Haber	Debe	Haber
SERVICIOS PERSONALES	26,053,283.86	0.00	17,173,851.94	28,953,199.05	14,273,936.75	0.00
MATERIALES Y SUMINISTROS	1,196,120.79	0.00	205,717.08	510,142.07	891,695.80	0.00
SERVICIOS GENERALES	2,657,264.81	0.00	1,207,616.55	1,797,294.79	2,067,586.57	0.00
TRANSFERENCIAS, ASIGNACIONES, SUBSIDIOS Y OTRAS AYUDAS	5,703,404.74	0.00	2,479,134.91	6,235,443.75	1,947,095.90	0.00
BIENES MUEBLES, INMUEBLES E INTANGIBLES	234,403.47	0.00	4,721.00	164,540.46	74,584.01	0.00
INVERSION PUBLICA	1,784,591.98	0.00	1,197,244.18	2,492,250.98	489,585.18	0.00
DEUDA PUBLICA	432,389.77	0.00	323,421.13	425,243.50	330,567.40	0.00
<b>MODIFICACIONES AL PRESUPUESTO DE EGRESOS APROBADO</b>	<b>0.00</b>	<b>2,719,643.76</b>	<b>22,148,779.49</b>	<b>22,567,879.49</b>	<b>0.00</b>	<b>3,138,743.76</b>
SERVICIOS PERSONALES	0.00	0.00	17,173,851.94	17,173,851.94	0.00	0.00
MATERIALES Y SUMINISTROS	0.00	391,901.93	226,480.56	198,562.78	0.00	363,984.15
SERVICIOS GENERALES	0.00	1,284,005.65	864,725.44	1,190,943.55	0.00	1,610,223.76
TRANSFERENCIAS, ASIGNACIONES, SUBSIDIOS Y OTRAS AYUDAS	0.00	537,046.48	2,479,134.91	2,479,134.91	0.00	537,046.48
BIENES MUEBLES, INMUEBLES E INTANGIBLES	0.00	1,575,311.98	4,721.00	4,721.00	0.00	1,575,311.98
INVERSION PUBLICA	1,447,517.42	0.00	1,297,244.18	1,197,244.18	1,547,517.42	0.00
DEUDA PUBLICA	0.00	378,895.14	102,621.46	323,421.13	0.00	599,694.81
<b>PRESUPUESTO DE EGRESOS COMPROMETIDO</b>	<b>5,240,102.78</b>	<b>0.00</b>	<b>18,449,662.41</b>	<b>19,753,670.98</b>	<b>3,936,094.21</b>	<b>0.00</b>
SERVICIOS PERSONALES	0.00	0.00	11,779,347.11	11,779,347.11	0.00	0.00
MATERIALES Y SUMINISTROS	0.00	0.00	290,815.81	290,815.81	0.00	0.00
SERVICIOS GENERALES	0.00	0.00	945,742.35	945,742.35	0.00	0.00
TRANSFERENCIAS, ASIGNACIONES, SUBSIDIOS Y OTRAS AYUDAS	0.00	0.00	3,756,308.84	3,756,308.84	0.00	0.00
BIENES MUEBLES, INMUEBLES E INTANGIBLES	628,414.00	0.00	159,819.46	497,550.81	290,682.65	0.00
INVERSION PUBLICA	4,611,688.78	0.00	1,195,006.80	2,161,284.02	3,645,411.56	0.00
DEUDA PUBLICA	0.00	0.00	322,622.04	322,622.04	0.00	0.00
<b>PRESUPUESTO DE EGRESOS DEVENGADO</b>	<b>53,387.72</b>	<b>0.00</b>	<b>19,729,843.68</b>	<b>19,724,857.68</b>	<b>58,373.72</b>	<b>0.00</b>
SERVICIOS PERSONALES	0.00	0.00	11,779,347.11	11,779,347.11	0.00	0.00
MATERIALES Y SUMINISTROS	50,371.72	0.00	283,661.51	279,149.51	54,883.72	0.00
SERVICIOS GENERALES	3,016.00	0.00	929,069.35	928,595.35	3,490.00	0.00
TRANSFERENCIAS, ASIGNACIONES, SUBSIDIOS Y OTRAS AYUDAS	0.00	0.00	3,756,308.84	3,756,308.84	0.00	0.00
BIENES MUEBLES, INMUEBLES E INTANGIBLES	0.00	0.00	497,550.81	497,550.81	0.00	0.00
INVERSION PUBLICA	0.00	0.00	2,161,284.02	2,161,284.02	0.00	0.00
DEUDA PUBLICA	0.00	0.00	322,622.04	322,622.04	0.00	0.00
<b>PRESUPUESTO DE EGRESOS EJERCIDO</b>	<b>478,953.21</b>	<b>0.00</b>	<b>19,999,903.40</b>	<b>19,881,993.85</b>	<b>596,862.76</b>	<b>0.00</b>
SERVICIOS PERSONALES	463,112.21	0.00	11,962,246.84	11,959,127.90	466,231.15	0.00



**MUNICIPIO DE COQUIMATLAN, COL.**  
**Sistema Integral de Contabilidad Gubernamental**  
**BALANZA DE COMPROBACION**  
**DEL 1 DE OCTUBRE AL 31 DE OCTUBRE DE 2021**

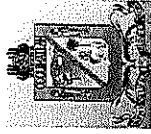
Descripción	Saldo Anterior		Movimientos		Saldo Actual	
	Debe	Haber	Debe	Haber	Debe	Haber
MATERIALES Y SUMINISTROS	0.00	0.00	318,323.56	317,336.56	987.00	0.00
SERVICIOS GENERALES	15,841.00	0.00	977,817.29	864,013.68	129,644.61	0.00
TRANSFERENCIAS, ASIGNACIONES, SUBSIDIOS Y OTRAS AYUDAS	0.00	0.00	3,760,058.84	3,760,058.84	0.00	0.00
BIENES MUEBLES, INMUEBLES E INTANGIBLES	0.00	0.00	497,550.81	497,550.81	0.00	0.00
INVERSION PUBLICA	0.00	0.00	2,161,284.02	2,161,284.02	0.00	0.00
DEUDA PUBLICA	0.00	0.00	322,622.04	322,622.04	0.00	0.00
<b>PRESUPUESTO DE EGRESOS PAGADO</b>	<b>65,107,771.32</b>	<b>0.00</b>	<b>19,881,993.85</b>	<b>295,373.02</b>	<b>84,694,392.15</b>	<b>0.00</b>
SERVICIOS PERSONALES	35,666,775.40	0.00	11,959,127.90	182,899.73	47,443,003.57	0.00
MATERIALES Y SUMINISTROS	2,980,719.95	0.00	317,336.56	46,328.35	3,251,728.16	0.00
SERVICIOS GENERALES	6,068,279.30	0.00	864,013.68	62,394.94	6,869,898.04	0.00
TRANSFERENCIAS, ASIGNACIONES, SUBSIDIOS Y OTRAS AYUDAS	11,640,403.65	0.00	3,760,058.84	3,750.00	15,396,712.49	0.00
BIENES MUEBLES, INMUEBLES E INTANGIBLES	872,969.69	0.00	497,550.81	0.00	1,370,520.50	0.00
INVERSION PUBLICA	6,375,143.70	0.00	2,161,284.02	0.00	8,536,427.72	0.00
DEUDA PUBLICA	1,503,479.63	0.00	322,622.04	0.00	1,826,101.67	0.00
<b>CUENTAS DE CIERRE PRESUPUESTARIO</b>						
<b>TOTAL:</b>	<b>529,996,347.34</b>	<b>529,996,347.34</b>	<b>194,715,177.57</b>	<b>194,715,177.57</b>	<b>538,516,699.01</b>	<b>538,516,699.01</b>

**CUENTAS DE CIERRE PRESUPUESTARIO**




**MUNICIPIO DE COQUIMATLAN, COL.**  
**Sistema Integral de Contabilidad Gubernamental**  
**BALANZA DE COMPROBACION**  
**DEL 1 DE ENERO AL 31 DE OCTUBRE DE 2021**

Descripción	Saldo Anterior		Movimientos		Saldo Actual	
	Debe	Haber	Debe	Haber	Debe	Haber
<b>ACTIVO</b>						
<b>ACTIVO CIRCULANTE</b>						
<b>EFFECTIVO Y EQUIVALENTES</b>						
EFFECTIVO	41,329,807.84	0.00	125,639,138.32	128,302,591.55	38,666,354.61	0.00
BANCOS/TESORERIA	20,046,496.18	0.00	120,746,525.73	123,612,334.63	17,180,687.28	0.00
DEPOSITOS DE FONDOS DE TERCEROS EN GARANTÍA Y/O ADMINISTRACIÓN	0.00	0.00	20,909.31	20,909.31	0.00	0.00
	20,034,505.68	0.00	120,725,616.42	123,591,425.32	17,168,696.78	0.00
	11,990.50	0.00	0.00	0.00	11,990.50	0.00
<b>DERECHOS A RECIBIR EFFECTIVO O EQUIVALENTES</b>						
CUENTAS POR COBRAR A CORTO PLAZO	19,142,923.77	0.00	1,544,052.88	1,323,779.85	19,363,196.80	0.00
DEUDORES DIVERSOS POR COBRAR A CORTO PLAZO	1,209,220.43	0.00	471,915.08	610,566.31	1,070,569.20	0.00
INGRESOS POR RECUPERAR A CORTO PLAZO	851,445.57	0.00	0.00	5,932.28	845,513.29	0.00
DEUDORES POR ANTICIPOS DE TESORERIA A CORTO PLAZO	1,000,000.00	0.00	0.00	0.00	1,000,000.00	0.00
	9,760.85	0.00	172,224.80	135,212.08	46,773.57	0.00
PRESTAMOS OTORGADOS A CORTO PLAZO	16,072,496.92	0.00	899,913.00	572,069.18	16,400,340.74	0.00
<b>DERECHOS A RECIBIR BIENES O SERVICIOS</b>						
ANTICIPO A PROVEEDORES POR ADQUISICIÓN DE BIENES Y PRESTACIÓN DE SERVICIOS A CORTO PLAZO	2,140,387.89	0.00	3,348,559.71	3,366,477.07	2,122,470.53	0.00
ANTICIPO A CONTRATISTAS POR OBRAS PÚBLICAS A CORTO PLAZO	1,598,685.76	0.00	0.00	17,917.36	1,580,768.40	0.00
	541,702.13	0.00	3,348,559.71	3,348,559.71	541,702.13	0.00
<b>ACTIVO NO CIRCULANTE</b>						
<b>BIENES INMUEBLES, INFRAESTRUCTURA Y CONSTRUCCIONES EN PROCESO</b>						
VIVIENDAS	165,405,100.83	0.00	13,270,319.25	3,363,371.03	175,312,049.05	0.00
EDIFICIOS NO HABITACIONALES	149,170,164.82	0.00	13,049,012.33	3,348,559.71	158,870,617.44	0.00
CONSTRUCCIONES EN PROCESO EN BIENES DE DOMINIO PÚBLICO	6,474,064.26	0.00	150,399.77	0.00	6,624,464.03	0.00
CONSTRUCCIONES EN PROCESO EN BIENES PROPIOS	9,400,012.23	0.00	1,402,091.56	388,466.43	10,413,637.36	0.00
BIENES MUEBLES	119,105,926.12	0.00	8,163,912.87	1,528,982.52	125,740,856.47	0.00
MOBILIARIO Y EQUIPO DE ADMINISTRACIÓN	14,190,162.21	0.00	3,332,608.13	1,431,110.76	16,091,659.58	0.00
MOBILIARIO Y EQUIPO EDUCACIONAL Y RECREATIVO	15,535,681.13	0.00	221,306.92	14,811.32	15,742,176.73	0.00
EQUIPO DE DEFENSA Y SEGURIDAD	13,280,067.67	0.00	140,522.92	14,811.32	13,405,779.27	0.00
ESTUDIOS, FORMULACIÓN Y EVALUACIÓN DE PROYECTOS	963,788.00	0.00	0.00	0.00	963,788.00	0.00
	1,291,825.46	0.00	80,784.00	0.00	1,372,609.46	0.00
	699,254.88	0.00	0.00	0.00	699,254.88	0.00
	699,254.88	0.00	0.00	0.00	699,254.88	0.00
<b>PASIVO</b>						
<b>PASIVO CIRCULANTE</b>						
<b>CUENTAS POR PAGAR A CORTO PLAZO</b>						
	0.00	55,719,230.54	116,609,516.77	105,657,411.00	0.00	44,767,124.77
	0.00	47,653,543.54	115,153,158.12	104,995,691.05	0.00	37,496,076.47




**MUNICIPIO DE COQUIMATLAN, COL.**  
**Sistema Integral de Contabilidad Gubernamental**  
**BALANZA DE COMPROBACION**  
**DEL 1 DE ENERO AL 31 DE OCTUBRE DE 2021**

Descripción	Saldo Anterior		Movimientos		Saldo Actual	
	Debe	Haber	Debe	Haber	Debe	Haber
SERVICIOS PERSONALES POR PAGAR A CORTO PLAZO	0.00	10,117,686.05	50,810,379.30	52,833,054.03	0.00	12,140,360.78
PROVEEDORES POR PAGAR A CORTO PLAZO	77,200.90	0.00	17,706,172.73	16,804,634.56	978,739.07	0.00
CONTRATISTAS POR OBRAS PÚBLICAS POR PAGAR A CORTO PLAZO	0.00	6,800,850.22	16,945,476.60	10,399,582.09	0.00	254,955.71
TRANSFERENCIAS OTORGADAS POR PAGAR A CORTO PLAZO	0.00	586,016.29	8,210,183.65	8,085,243.72	0.00	461,076.36
RETENCIONES Y CONTRIBUCIONES POR PAGAR A CORTO PLAZO	0.00	23,436,295.83	18,155,636.56	16,207,129.58	0.00	21,487,788.85
DEVOLUCIONES DE LA LEY DE INGRESO POR PAGAR A CORTO PLAZO	1,038.86	0.00	0.00	109,666.97	0.00	108,628.11
OTRAS CUENTAS POR PAGAR A CORTO PLAZO	0.00	6,790,934.91	3,325,309.28	556,380.10	0.00	4,022,005.73
<b>DOCUMENTOS POR PAGAR A CORTO PLAZO</b>	<b>0.00</b>	<b>74,274.31</b>	<b>0.00</b>	<b>0.00</b>	<b>0.00</b>	<b>74,274.31</b>
OTROS DOCUMENTOS POR PAGAR A CORTO PLAZO	0.00	74,274.31	0.00	0.00	0.00	74,274.31
<b>PORCIÓN A CORTO PLAZO DE LA DEUDA PÚBLICA A LARGO PLAZO</b>	<b>0.00</b>	<b>7,827,008.23</b>	<b>1,456,358.65</b>	<b>645,655.56</b>	<b>0.00</b>	<b>7,016,305.14</b>
PORCIÓN A CORTO PLAZO DE LA DEUDA PÚBLICA INTERNA	0.00	7,827,008.23	1,456,358.65	645,655.56	0.00	7,016,305.14
<b>FONDOS Y BIENES DE TERCEROS EN GARANTÍA Y/O ADMINISTRACIÓN A CORTO PLAZO</b>	<b>0.00</b>	<b>67,319.34</b>	<b>0.00</b>	<b>16,064.39</b>	<b>0.00</b>	<b>83,383.73</b>
FONDOS EN GARANTÍA A CORTO PLAZO	0.00	67,319.34	0.00	16,064.39	0.00	83,383.73
<b>OTROS PASIVOS A CORTO PLAZO</b>	<b>0.00</b>	<b>97,085.12</b>	<b>0.00</b>	<b>0.00</b>	<b>0.00</b>	<b>97,085.12</b>
INGRESOS POR CLASIFICAR	0.00	97,085.12	0.00	0.00	0.00	97,085.12
<b>PASIVO NO CIRCULANTE</b>	<b>0.00</b>	<b>7,737,097.67</b>	<b>645,655.56</b>	<b>0.00</b>	<b>0.00</b>	<b>7,091,442.11</b>
<b>DEUDA PÚBLICA A LARGO PLAZO</b>	<b>0.00</b>	<b>7,737,097.67</b>	<b>645,655.56</b>	<b>0.00</b>	<b>0.00</b>	<b>7,091,442.11</b>
PRESTAMOS DE LA DEUDA INTERNA POR PAGAR A LARGO PLAZO	0.00	7,737,097.67	645,655.56	0.00	0.00	7,091,442.11
<b>HACIENDA PÚBLICA/ PATRIMONIO</b>						
<b>HACIENDA PÚBLICA/ PATRIMONIO GENERADO</b>	<b>0.00</b>	<b>143,278,580.46</b>	<b>0.00</b>	<b>1,254,320.40</b>	<b>0.00</b>	<b>144,532,900.86</b>
<b>RESULTADOS DE EJERCICIOS ANTERIORES</b>	<b>0.00</b>	<b>130,300,410.13</b>	<b>0.00</b>	<b>1,254,320.40</b>	<b>0.00</b>	<b>131,554,730.53</b>
RESULTADO EJERCICIO 2006	9,908,965.82	0.00	0.00	0.00	9,908,965.82	0.00
RESULTADO EJERCICIO 2008	0.00	3,277,483.98	0.00	871,000.48	0.00	4,148,484.46
RESULTADO EJERCICIO 2009	1,903,753.14	0.00	0.00	0.00	1,903,753.14	0.00
RESULTADO EJERCICIO 2010	0.00	1,516,535.05	0.00	0.00	0.00	1,516,535.05
RESULTADO EJERCICIO 2011	0.00	627,569.94	0.00	0.00	0.00	627,569.94
SUP O DEF 1990	489,733.84	0.00	0.00	0.00	489,733.84	0.00
SUP O DEF 1991	86,476.40	0.00	0.00	0.00	86,476.40	0.00
SUP O DEF 1992	238,128.61	0.00	0.00	0.00	238,128.61	0.00
SUP O DEF 1993	419,074.88	0.00	0.00	0.00	419,074.88	0.00



**MUNICIPIO DE COQUIMATLAN, COL.**  
 Sistema Integral de Contabilidad Gubernamental  
**BALANZA DE COMPROBACION**  
**DEL 1 DE ENERO AL 31 DE OCTUBRE DE 2021**


Descripción	Saldo Anterior		Movimientos		Saldo Actual	
	Debe	Haber	Debe	Haber	Debe	Haber
SUP O DEF 1994	396,403.36	0.00	0.00	0.00	396,403.36	0.00
SUP O DEF 1995	105,595.46	0.00	0.00	0.00	105,595.46	0.00
SUP O DEF 1996	360,950.40	0.00	0.00	0.00	360,950.40	0.00
SUP O DEF 1997	0.00	2,428,046.29	0.00	0.00	0.00	2,428,046.29
SUP O DE F1998	0.00	1,077,382.20	0.00	0.00	0.00	1,077,382.20
SUP O DEF 1999	0.00	1,574,368.51	0.00	0.00	0.00	1,574,368.51
SUP O DEF 2000	0.00	684,511.01	0.00	0.00	0.00	684,511.01
SUP O DEF 2001	5,830,439.30	0.00	0.00	0.00	5,830,439.30	0.00
SUP O DEF 2002	0.00	1,910,777.48	0.00	0.00	0.00	1,910,777.48
RESULTADO EJERCICIO 2003	962,044.80	0.00	0.00	0.00	962,044.80	0.00
RESULTADO EJERCICIO 2004	0.00	3,342,415.89	0.00	0.00	0.00	3,342,415.89
RESULTADO EJER ANTERIORES	1,173,042.82	0.00	0.00	0.00	1,173,042.82	0.00
RESULTADO EJERCICIO 2005	1,256,399.24	0.00	0.00	0.00	1,256,399.24	0.00
RESULTADO EJERCICIO 2007	4,731,841.54	0.00	0.00	0.00	4,731,841.54	0.00
RESULTADO EJERCICIO 2012	1,535,367.95	0.00	0.00	358,065.00	1,177,302.95	0.00
RESULTADO EJERCICIO 2013	0.00	6,922,022.42	0.00	0.00	0.00	6,922,022.42
RESULTADO EJERCICIO 2014	0.00	12,415,423.13	0.00	0.00	0.00	12,415,423.13
RESULTADO EJERCICIO 2015	0.00	9,516,809.56	0.00	0.00	0.00	9,516,809.56
RESULTADO EJERCICIO 2016	0.00	17,039,697.24	0.00	0.00	0.00	17,039,697.24
RESULTADO EJERCICIO 2017	0.00	21,323,511.38	0.00	0.00	0.00	21,323,511.38
RESULTADO EJERCICIO 2018	0.00	23,829,309.82	0.00	8,721.62	0.00	23,838,031.44
RESULTADO EJERCICIO 2019	0.00	28,657,083.98	0.00	16,533.30	0.00	28,673,617.28
RESULTADO EJERCICIO 2020	0.00	23,555,679.81	0.00	0.00	0.00	23,555,679.81
<b>RESERVAS</b>	<b>0.00</b>	<b>12,978,170.33</b>	<b>0.00</b>	<b>0.00</b>	<b>0.00</b>	<b>12,978,170.33</b>
RESERVAS DE PATRIMONIO	0.00	12,978,170.33	0.00	0.00	0.00	12,978,170.33
<b>INGRESOS Y OTROS BENEFICIOS</b>						
<b>INGRESOS DE GESTIÓN</b>	<b>0.00</b>	<b>0.00</b>	<b>109,666.97</b>	<b>15,625,519.39</b>	<b>0.00</b>	<b>15,515,852.42</b>
<b>IMPUESTOS</b>	<b>0.00</b>	<b>0.00</b>	<b>109,666.97</b>	<b>6,043,893.20</b>	<b>0.00</b>	<b>5,934,226.23</b>
IMPUESTOS SOBRE EL PATRIMONIO	0.00	0.00	0.00	5,130,471.52	0.00	5,130,471.52
IMPUESTOS SOBRE LA PRODUCCIÓN, EL CONSUMO Y LAS TRANSACCIONES	0.00	0.00	109,666.97	679,469.49	0.00	569,802.52
ACCESORIOS DE IMPUESTOS	0.00	0.00	0.00	233,952.19	0.00	233,952.19
<b>DERECHOS</b>	<b>0.00</b>	<b>0.00</b>	<b>0.00</b>	<b>4,705,048.33</b>	<b>0.00</b>	<b>4,705,048.33</b>
DERECHOS POR EL USO, GOCE, APROVECHAMIENTO O EXPLOTACION DE BIENES DE DOMINIO PÚBLICO	0.00	0.00	0.00	172,703.30	0.00	172,703.30
DERECHOS POR PRESTACIÓN DE SERVICIOS	0.00	0.00	0.00	2,355,704.02	0.00	2,355,704.02
ACCESORIOS DE DERECHOS	0.00	0.00	0.00	6,452.64	0.00	6,452.64



**MUNICIPIO DE COQUIMATLAN, COL.**  
**Sistema Integral de Contabilidad Gubernamental**  
**BALANZA DE COMPROBACION**  
**DEL 1 DE ENERO AL 31 DE OCTUBRE DE 2021**


Descripción	Saldo Anterior		Movimientos		Saldo Actual	
	Debe	Haber	Debe	Haber	Debe	Haber
OTROS DERECHOS	0.00	0.00	0.00	2,170,188.37	0.00	2,170,188.37
<b>PRODUCTOS</b>	<b>0.00</b>	<b>0.00</b>	<b>0.00</b>	<b>2,252,852.59</b>	<b>0.00</b>	<b>2,252,852.59</b>
PRODUCTOS	0.00	0.00	0.00	2,252,852.59	0.00	2,252,852.59
<b>APROVECHAMIENTOS</b>	<b>0.00</b>	<b>0.00</b>	<b>0.00</b>	<b>2,623,725.27</b>	<b>0.00</b>	<b>2,623,725.27</b>
MULTAS	0.00	0.00	0.00	521,294.98	0.00	521,294.98
INDEMNIZACIONES	0.00	0.00	0.00	101,472.47	0.00	101,472.47
OTROS APROVECHAMIENTOS	0.00	0.00	0.00	2,000,957.82	0.00	2,000,957.82
<b>PARTICIPACIONES, APORTACIONES, CONVENIOS, INCENTIVOS DERIVADOS DE LA COLABORACIÓN FISCAL, FONDOS DISTINTOS DE APORTACIONES, TRANSFERENCIAS, ASIGNACIONES, SUBSIDIOS Y SUBVENCIONES, Y PENSIONES Y JUBILACIONES</b>	<b>0.00</b>	<b>0.00</b>	<b>84,546.28</b>	<b>76,042,253.44</b>	<b>0.00</b>	<b>75,957,707.16</b>
<b>PARTICIPACIONES, APORTACIONES, CONVENIOS, INCENTIVOS DERIVADOS DE LA COLABORACIÓN FISCAL Y FONDOS DISTINTOS DE APORTACIONES</b>	<b>0.00</b>	<b>0.00</b>	<b>84,546.28</b>	<b>76,042,253.44</b>	<b>0.00</b>	<b>75,957,707.16</b>
PARTICIPACIONES	0.00	0.00	84,546.28	52,108,679.44	0.00	52,024,133.16
APORTACIONES	0.00	0.00	0.00	23,933,574.00	0.00	23,933,574.00
<b>GASTOS Y OTRAS PÉRDIDAS</b>						
<b>GASTOS DE FUNCIONAMIENTO</b>						
<b>SERVICIOS PERSONALES</b>	<b>0.00</b>	<b>0.00</b>	<b>58,830,362.12</b>	<b>610,495.87</b>	<b>58,219,866.25</b>	<b>0.00</b>
REMUNERACIONES AL PERSONAL DE CARÁCTER PERMANENTE	0.00	0.00	48,429,021.20	519,786.48	47,909,234.72	0.00
	0.00	0.00	23,112,325.11	3,955.20	23,108,369.91	0.00
REMUNERACIONES ADICIONALES Y ESPECIALES	0.00	0.00	8,473,146.43	1,067.09	8,472,079.34	0.00
SEGURIDAD SOCIAL	0.00	0.00	3,130,120.91	262,635.31	2,867,485.60	0.00
OTRAS PRESTACIONES SOCIALES Y ECONOMICAS	0.00	0.00	12,118,468.70	252,128.88	11,866,339.82	0.00
PAGO DE ESTIMULOS A SERVIDORES PUBLICOS	0.00	0.00	1,594,960.05	0.00	1,594,960.05	0.00
<b>MATERIALES Y SUMINISTROS</b>	<b>0.00</b>	<b>0.00</b>	<b>3,329,173.78</b>	<b>21,574.90</b>	<b>3,307,598.88</b>	<b>0.00</b>
MATERIALES DE ADMINISTRACION, EMISION DE DOCUMENTOS Y ARTICULOS OFICIALES	0.00	0.00	484,162.25	6,862.00	477,300.25	0.00
MATERIALES Y ARTICULOS DE CONSTRUCCION Y DE REPARACION	0.00	0.00	58,291.65	7,154.30	51,137.35	0.00
PRODUCTOS QUIMICOS, FARMACEUTICOS Y DE LABORATORIO	0.00	0.00	28,619.61	0.00	28,619.61	0.00
COMBUSTIBLES, LUBRICANTES Y ADITIVOS	0.00	0.00	2,577,348.80	500.00	2,576,848.80	0.00
VESTUARIO, BLANCOS, PRENDAS DE PROTECCION Y ARTICULOS DEPORTIVOS	0.00	0.00	146,098.59	0.00	146,098.59	0.00
MATERIALES Y SUMINISTROS PARA SEGURIDAD HERRAMIENTAS, REFACCIONES Y ACCESORIOS	0.00	0.00	4,508.00	0.00	4,508.00	0.00
	0.00	0.00	30,144.88	7,058.60	23,086.28	0.00





**MUNICIPIO DE COQUIMATLAN, COL.**  
 Sistema Integral de Contabilidad Gubernamental  
**BALANZA DE COMPROBACION**  
 DEL 1 DE ENERO AL 31 DE OCTUBRE DE 2021

Descripción	Saldo Anterior		Movimientos		Saldo Actual	
	Debe	Haber	Debe	Haber	Debe	Haber
<b>MENORES</b>						
<b>SERVICIOS GENERALES</b>	<b>0.00</b>	<b>0.00</b>	<b>7,072,167.14</b>	<b>69,134.49</b>	<b>7,003,032.65</b>	<b>0.00</b>
SERVICIOS BÁSICOS	0.00	0.00	3,324,442.36	7,504.61	3,316,937.75	0.00
SERVICIOS DE ARRENDAMIENTO	0.00	0.00	117,335.40	8,750.00	108,585.40	0.00
SERVICIOS PROFESIONALES, CIENTÍFICOS Y TÉCNICOS Y OTROS SERVICIOS	0.00	0.00	293,041.56	0.00	293,041.56	0.00
SERVICIOS FINANCIEROS, BANCARIOS Y COMERCIALES	0.00	0.00	39,960.34	0.00	39,960.34	0.00
SERVICIOS DE INSTALACION, REPARACION, MANTENIMIENTO Y CONSERVACION	0.00	0.00	2,153,486.80	22,699.17	2,130,787.63	0.00
SERVICIOS DE COMUNICACION SOCIAL Y PUBLICIDAD	0.00	0.00	11,382.11	0.00	11,382.11	0.00
SERVICIOS OFICIALES	0.00	0.00	345,087.26	20,191.00	324,896.26	0.00
OTROS SERVICIOS GENERALES	0.00	0.00	787,431.31	9,989.71	777,441.60	0.00
<b>TRANSFERENCIAS, ASIGNACIONES, SUBSIDIOS Y OTRAS AYUDAS</b>	<b>0.00</b>	<b>0.00</b>	<b>15,554,238.24</b>	<b>157,525.75</b>	<b>15,396,712.49</b>	<b>0.00</b>
<b>TRANSFERENCIAS AL RESTO DEL SECTOR PUBLICO</b>	<b>0.00</b>	<b>0.00</b>	<b>7,710,262.89</b>	<b>0.00</b>	<b>7,710,262.89</b>	<b>0.00</b>
TRANSFERENCIAS A ENTIDADES FEDERATIVAS Y MUNICIPIOS	0.00	0.00	7,710,262.89	0.00	7,710,262.89	0.00
<b>AYUDAS SOCIALES</b>	<b>0.00</b>	<b>0.00</b>	<b>441,746.00</b>	<b>43,600.00</b>	<b>398,146.00</b>	<b>0.00</b>
AYUDAS SOCIALES A PERSONAS	0.00	0.00	256,146.00	34,000.00	222,146.00	0.00
AYUDAS SOCIALES A INSTITUCIONES	0.00	0.00	185,600.00	9,600.00	176,000.00	0.00
<b>PENSIONES Y JUBILACIONES</b>	<b>0.00</b>	<b>0.00</b>	<b>7,402,229.35</b>	<b>113,925.75</b>	<b>7,288,303.60</b>	<b>0.00</b>
JUBILACIONES	0.00	0.00	7,402,229.35	113,925.75	7,288,303.60	0.00
<b>INTERESES, COMISIONES Y OTROS GASTOS DE LA DEUDA PÚBLICA</b>	<b>0.00</b>	<b>0.00</b>	<b>328,958.08</b>	<b>0.00</b>	<b>328,958.08</b>	<b>0.00</b>
<b>INTERESES DE LA DEUDA PUBLICA</b>	<b>0.00</b>	<b>0.00</b>	<b>328,958.08</b>	<b>0.00</b>	<b>328,958.08</b>	<b>0.00</b>
INTERESES DE LA DEUDA PÚBLICA INTERNA	0.00	0.00	328,958.08	0.00	328,958.08	0.00
<b>OTROS GASTOS Y PÉRDIDAS EXTRAORDINARIAS</b>	<b>0.00</b>	<b>0.00</b>	<b>0.00</b>	<b>58,913.16</b>	<b>0.00</b>	<b>58,913.16</b>
<b>OTROS GASTOS</b>	<b>0.00</b>	<b>0.00</b>	<b>0.00</b>	<b>58,913.16</b>	<b>0.00</b>	<b>58,913.16</b>
GASTOS DE EJERCICIOS ANTERIORES	0.00	0.00	0.00	58,913.16	0.00	58,913.16
<b>CUENTAS DE ORDEN CONTABLES</b>						
<b>CUENTAS DE ORDEN PRESUPUESTARIAS</b>						
<b>LEY DE INGRESOS</b>	<b>0.00</b>	<b>0.00</b>	<b>293,248,377.89</b>	<b>293,248,377.89</b>	<b>0.00</b>	<b>0.00</b>
<b>LEY DE INGRESOS ESTIMADA</b>	<b>0.00</b>	<b>0.00</b>	<b>106,222,030.69</b>	<b>0.00</b>	<b>106,222,030.69</b>	<b>0.00</b>
IMPUESTOS	0.00	0.00	5,826,786.56	0.00	5,826,786.56	0.00
DERECHOS	0.00	0.00	4,550,004.24	0.00	4,550,004.24	0.00



MUNICIPIO DE COQUIMATLAN, COL.  
Sistema Integral de Contabilidad Gubernamental  
BALANZA DE COMPROBACION  
DEL 1 DE ENERO AL 31 DE OCTUBRE DE 2021

Descripción	Saldo Anterior		Movimientos		Saldo Actual	
	Debe	Haber	Debe	Haber	Debe	Haber
PRODUCTOS DE TIPO CORRIENTE	0.00	0.00	2,101,215.29	0.00	2,101,215.29	0.00
APROVECHAMIENTOS DE TIPO CORRIENTE	0.00	0.00	426,364.36	0.00	426,364.36	0.00
PARTICIPACIONES Y APORTACIONES.	0.00	0.00	93,317,660.24	0.00	93,317,660.24	0.00
<b>LEY DE INGRESOS POR EJECUTAR</b>	<b>0.00</b>	<b>0.00</b>	<b>91,749,588.47</b>	<b>109,636,803.34</b>	<b>0.00</b>	<b>17,887,214.87</b>
IMPUESTOS	0.00	0.00	6,043,893.20	5,936,453.53	107,439.67	0.00
DERECHOS	0.00	0.00	4,705,048.33	4,969,104.24	0.00	264,055.91
PRODUCTOS DE TIPO CORRIENTE	0.00	0.00	2,252,852.59	2,278,655.29	0.00	25,802.70
APROVECHAMIENTOS DE TIPO CORRIENTE	0.00	0.00	2,623,725.27	2,426,364.36	197,360.91	0.00
PARTICIPACIONES Y APORTACIONES.	0.00	0.00	76,124,069.08	94,026,225.92	0.00	17,902,156.84
<b>MODIFICACIONES A LA LEY DE INGRESOS ESTIMADA</b>	<b>0.00</b>	<b>0.00</b>	<b>3,220,559.40</b>	<b>81,815.64</b>	<b>3,138,743.76</b>	<b>0.00</b>
DERECHOS	0.00	0.00	419,100.00	0.00	419,100.00	0.00
PRODUCTOS DE TIPO CORRIENTE	0.00	0.00	177,440.00	0.00	177,440.00	0.00
APROVECHAMIENTOS DE TIPO CORRIENTE	0.00	0.00	2,000,000.00	0.00	2,000,000.00	0.00
PARTICIPACIONES Y APORTACIONES.	0.00	0.00	624,019.40	81,815.64	542,203.76	0.00
<b>LEY DE INGRESOS DEVENGADA</b>	<b>0.00</b>	<b>0.00</b>	<b>91,861,986.08</b>	<b>91,861,986.08</b>	<b>0.00</b>	<b>0.00</b>
IMPUESTOS	0.00	0.00	6,153,560.17	6,153,560.17	0.00	0.00
DERECHOS	0.00	0.00	4,705,048.33	4,705,048.33	0.00	0.00
PRODUCTOS DE TIPO CORRIENTE	0.00	0.00	2,252,852.59	2,252,852.59	0.00	0.00
APROVECHAMIENTOS DE TIPO CORRIENTE	0.00	0.00	2,623,725.27	2,623,725.27	0.00	0.00
PARTICIPACIONES Y APORTACIONES.	0.00	0.00	76,126,799.72	76,126,799.72	0.00	0.00
<b>LEY DE INGRESOS RECAUDADA</b>	<b>0.00</b>	<b>0.00</b>	<b>194,213.25</b>	<b>91,667,772.83</b>	<b>0.00</b>	<b>91,473,559.58</b>
IMPUESTOS	0.00	0.00	109,666.97	6,043,893.20	0.00	5,934,226.23
DERECHOS	0.00	0.00	0.00	4,705,048.33	0.00	4,705,048.33
PRODUCTOS DE TIPO CORRIENTE	0.00	0.00	0.00	2,252,852.59	0.00	2,252,852.59
APROVECHAMIENTOS DE TIPO CORRIENTE	0.00	0.00	0.00	2,623,725.27	0.00	2,623,725.27
PARTICIPACIONES Y APORTACIONES.	0.00	0.00	84,546.28	76,042,253.44	0.00	75,957,707.16
<b>PRESUPUESTO DE EGRESOS</b>	<b>0.00</b>	<b>0.00</b>	<b>615,964,461.96</b>	<b>615,964,461.96</b>	<b>0.00</b>	<b>0.00</b>
<b>PRESUPUESTO DE EGRESOS APROBADO</b>	<b>0.00</b>	<b>0.00</b>	<b>0.00</b>	<b>106,222,030.69</b>	<b>0.00</b>	<b>106,222,030.69</b>
SERVICIOS PERSONALES	0.00	0.00	0.00	62,183,171.47	0.00	62,183,171.47
MATERIALES Y SUMINISTROS	0.00	0.00	0.00	3,835,310.53	0.00	3,835,310.53
SERVICIOS GENERALES	0.00	0.00	0.00	7,460,395.46	0.00	7,460,395.46
TRANSFERENCIAS, ASIGNACIONES, SUBSIDIOS Y OTRAS AYUDAS	0.00	0.00	0.00	16,806,761.91	0.00	16,806,761.91
BIENES MUEBLES, INMUEBLES E INTANGIBLES	0.00	0.00	0.00	160,475.18	0.00	160,475.18
INVERSION PUBLICA	0.00	0.00	0.00	14,218,941.88	0.00	14,218,941.88
DEUDA PUBLICA	0.00	0.00	0.00	1,556,974.26	0.00	1,556,974.26
<b>PRESUPUESTO DE EGRESOS POR EJERCER</b>	<b>0.00</b>	<b>0.00</b>	<b>187,132,740.02</b>	<b>167,057,688.41</b>	<b>20,075,051.61</b>	<b>0.00</b>




**MUNICIPIO DE COQUIMATLAN, COL.**  
**Sistema Integral de Contabilidad Gubernamental**  
**BALANZA DE COMPROBACION**  
**DEL 1 DE ENERO AL 31 DE OCTUBRE DE 2021**

Descripción	Saldo Anterior		Movimientos		Saldo Actual	
	Debe	Haber	Debe	Haber	Debe	Haber
SERVICIOS PERSONALES	0.00	0.00	107,327,391.79	93,053,455.04	14,273,936.75	0.00
MATERIALES Y SUMINISTROS	0.00	0.00	6,338,661.39	5,446,965.59	891,695.80	0.00
SERVICIOS GENERALES	0.00	0.00	17,772,727.44	15,705,140.87	2,067,586.57	0.00
TRANSFERENCIAS, ASIGNACIONES, SUBSIDIOS Y OTRAS AYUDAS	0.00	0.00	24,300,882.97	22,353,787.07	1,947,095.90	0.00
BIENES MUEBLES, INMUEBLES E INTANGIBLES	0.00	0.00	1,885,698.44	1,811,114.43	74,584.01	0.00
INVERSION PUBLICA	0.00	0.00	26,900,754.46	26,411,169.28	489,585.18	0.00
DEUDA PUBLICA	0.00	0.00	2,606,623.53	2,276,056.13	330,567.40	0.00
<b>MODIFICACIONES AL PRESUPUESTO DE EGRESOS APROBADO</b>	<b>0.00</b>	<b>0.00</b>	<b>76,971,759.35</b>	<b>80,110,503.11</b>	<b>0.00</b>	<b>3,138,743.76</b>
SERVICIOS PERSONALES	0.00	0.00	44,618,940.56	44,618,940.56	0.00	0.00
MATERIALES Y SUMINISTROS	0.00	0.00	2,117,791.81	2,481,775.96	0.00	363,984.15
SERVICIOS GENERALES	0.00	0.00	8,621,093.73	10,231,317.49	0.00	1,610,223.76
TRANSFERENCIAS, ASIGNACIONES, SUBSIDIOS Y OTRAS AYUDAS	0.00	0.00	6,799,548.83	7,336,595.31	0.00	537,046.48
BIENES MUEBLES, INMUEBLES E INTANGIBLES	0.00	0.00	135,099.96	1,710,411.94	0.00	1,575,311.98
INVERSION PUBLICA	0.00	0.00	14,229,330.00	12,681,812.58	1,547,517.42	0.00
DEUDA PUBLICA	0.00	0.00	449,954.46	1,049,649.27	0.00	599,694.81
<b>PRESUPUESTO DE EGRESOS COMPROMETIDO</b>	<b>0.00</b>	<b>0.00</b>	<b>90,868,762.00</b>	<b>86,932,667.79</b>	<b>3,936,094.21</b>	<b>0.00</b>
SERVICIOS PERSONALES	0.00	0.00	48,954,300.96	48,954,300.96	0.00	0.00
MATERIALES Y SUMINISTROS	0.00	0.00	3,350,748.68	3,350,748.68	0.00	0.00
SERVICIOS GENERALES	0.00	0.00	7,153,181.63	7,153,181.63	0.00	0.00
TRANSFERENCIAS, ASIGNACIONES, SUBSIDIOS Y OTRAS AYUDAS	0.00	0.00	15,711,763.99	15,711,763.99	0.00	0.00
BIENES MUEBLES, INMUEBLES E INTANGIBLES	0.00	0.00	1,690,825.79	1,400,143.14	290,682.65	0.00
INVERSION PUBLICA	0.00	0.00	12,181,839.28	8,536,427.72	3,645,411.56	0.00
DEUDA PUBLICA	0.00	0.00	1,826,101.67	1,826,101.67	0.00	0.00
<b>PRESUPUESTO DE EGRESOS DEVENGADO</b>	<b>0.00</b>	<b>0.00</b>	<b>87,147,337.06</b>	<b>87,088,963.34</b>	<b>58,373.72</b>	<b>0.00</b>
SERVICIOS PERSONALES	0.00	0.00	48,948,807.68	48,948,807.68	0.00	0.00
MATERIALES Y SUMINISTROS	0.00	0.00	3,329,173.78	3,274,290.06	54,883.72	0.00
SERVICIOS GENERALES	0.00	0.00	7,104,029.05	7,100,539.05	3,490.00	0.00
TRANSFERENCIAS, ASIGNACIONES, SUBSIDIOS Y OTRAS AYUDAS	0.00	0.00	15,711,763.99	15,711,763.99	0.00	0.00
BIENES MUEBLES, INMUEBLES E INTANGIBLES	0.00	0.00	1,385,331.82	1,385,331.82	0.00	0.00
INVERSION PUBLICA	0.00	0.00	8,842,129.07	8,842,129.07	0.00	0.00
DEUDA PUBLICA	0.00	0.00	1,826,101.67	1,826,101.67	0.00	0.00
<b>PRESUPUESTO DE EGRESOS EJERCIDO</b>	<b>0.00</b>	<b>0.00</b>	<b>87,727,800.89</b>	<b>87,130,938.13</b>	<b>596,862.76</b>	<b>0.00</b>
SERVICIOS PERSONALES	0.00	0.00	48,885,522.24	48,419,291.09	466,231.15	0.00



**MUNICIPIO DE COQUIMATLAN, COL.**  
 Sistema Integral de Contabilidad Gubernamental  
**BALANZA DE COMPROBACION**  
**DEL 1 DE ENERO AL 31 DE OCTUBRE DE 2021**

Descripción	Saldo Anterior		Movimientos		Saldo Actual	
	Debe	Haber	Debe	Haber	Debe	Haber
MATERIALES Y SUMINISTROS	0.00	0.00	3,453,362.53	3,452,375.53	987.00	0.00
SERVICIOS GENERALES	0.00	0.00	7,339,585.54	7,209,940.93	129,644.61	0.00
TRANSFERENCIAS, ASIGNACIONES, SUBSIDIOS Y OTRAS AYUDAS	0.00	0.00	15,689,913.99	15,689,913.99	0.00	0.00
BIENES MUEBLES, INMUEBLES E INTANGIBLES	0.00	0.00	1,385,484.50	1,385,484.50	0.00	0.00
INVERSION PUBLICA	0.00	0.00	9,147,830.42	9,147,830.42	0.00	0.00
DEUDA PUBLICA	0.00	0.00	1,826,101.67	1,826,101.67	0.00	0.00
<b>PRESUPUESTO DE EGRESOS PAGADO</b>	<b>0.00</b>	<b>0.00</b>	<b>86,116,062.64</b>	<b>1,421,670.49</b>	<b>84,694,392.15</b>	<b>0.00</b>
SERVICIOS PERSONALES	0.00	0.00	47,899,504.61	456,501.04	47,443,003.57	0.00
MATERIALES Y SUMINISTROS	0.00	0.00	3,452,375.53	200,647.37	3,251,728.16	0.00
SERVICIOS GENERALES	0.00	0.00	7,178,079.02	308,180.98	6,869,898.04	0.00
TRANSFERENCIAS, ASIGNACIONES, SUBSIDIOS Y OTRAS AYUDAS	0.00	0.00	15,532,388.24	135,675.75	15,396,712.49	0.00
BIENES MUEBLES, INMUEBLES E INTANGIBLES	0.00	0.00	1,385,484.50	14,964.00	1,370,520.50	0.00
INVERSION PUBLICA	0.00	0.00	8,842,129.07	305,701.35	8,536,427.72	0.00
DEUDA PUBLICA	0.00	0.00	1,826,101.67	0.00	1,826,101.67	0.00
<b>CUENTAS DE CIERRE PRESUPUESTARIO</b>						
<b>TOTAL:</b>	<b>236,211,365.99</b>	<b>236,211,365.99</b>	<b>1,240,285,241.44</b>	<b>1,240,285,241.44</b>	<b>538,516,699.01</b>	<b>538,516,699.01</b>



# COQUIMATLÁN


H. AYUNTAMIENTO 2021 - 2024



2021. Año de Griselda Álvarez Ponce de León”

**“H. Ayuntamiento Coquimatlán, Colima”**


Reforma S/N v Jesús Alcaraz. Coquimatlán. Col., Tel: 312 207 89 66. 312 207 92 58 C. P. 28400.



**MUNICIPIO DE COQUIMATLAN, COL.**  
**Sistema Integral de Contabilidad Gubernamental**  
**ESTADO ANALITICO DE INGRESOS**  
**DEL 1 DE OCTUBRE AL 31 DE OCTUBRE DE 2021**

Análisis por: Fuente y Origen de Ingresos -- Clasificación por Rubro de Ingresos

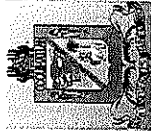
Clave Presupuestaria: Descripción	Est Oct-Oct	AyR Oct-Oct	Dev Oct-Oct	Rec Oct-Oct	PR Oct-Oct
FF-OR-RF-Rubro-Tipo-Clase-Conc					
<b>01 NO ETIQUETADO</b>	<b>5,965,107.69</b>	<b>416,337.05</b>	<b>4,310,536.82</b>	<b>4,310,536.82</b>	<b>2,070,907.92</b>
01 01 RECURSOS FISCALES	603,083.38	416,337.05	1,094,700.30	1,094,700.30	-75,279.87
01 01 01 IMPUESTOS	79,777.88	0.00	559,289.46	559,289.46	-479,511.58
01 01 01 1 0 0 0 IMPUESTOS SOBRE EL PATRIMONIO	79,777.88	0.00	559,289.46	559,289.46	-479,511.58
01 01 01 1 2 0 0 IMPUESTO PREDIAL	56,326.07	0.00	365,873.05	365,873.05	-309,546.98
01 01 01 1 2 1 0 IMPUESTO PREDIAL URBANO EDIFICADO	56,326.07	0.00	365,873.05	365,873.05	-309,546.98
01 01 01 1 2 1 1 IMPUESTO PREDIAL URBANO NO EDIFICADO	33,716.70	0.00	191,620.49	191,620.49	-157,903.79
01 01 01 1 2 1 2 IMPUESTO PREDIAL RÚSTICO	4,335.84	0.00	18,744.12	18,744.12	-14,408.28
01 01 01 1 2 1 3 IMPUESTO PREDIAL PARCELAS	4,618.98	0.00	134,746.68	134,746.68	-130,127.70
01 01 01 1 2 1 4 IMPUESTO PREDIAL CEMENTERIOS	2,260.64	0.00	2,909.19	2,909.19	-648.55
01 01 01 1 2 1 5 IMPUESTO PREDIAL CEMENTERIOS	14,997.78	0.00	24,355.46	24,355.46	-9,357.68
01 01 01 1 2 1 6 DESCUENTOS Y BONIFICACIONES POR PRONTO PAGO	-3,310.70	0.00	0.00	0.00	-3,310.70
01 01 01 1 2 1 8 DESCUENTOS Y BONIFICACIONES DISCAPACITADOS Y TERCERA EDAD	-293.17	0.00	-6,502.89	-6,502.89	6,209.72
01 01 01 1 3 0 0 IMPUESTOS SOBRE LA PRODUCCIÓN, EL CONSUMO Y LAS TRANSACCIONES	18,541.63	0.00	178,010.72	178,010.72	-159,469.09
01 01 01 1 3 1 0 IMPUESTO SOBRE TRANSMISIONES PATRIMONIALES	18,541.63	0.00	178,010.72	178,010.72	-159,469.09
01 01 01 1 7 0 0 ACCESORIOS DE IMPUESTO	4,910.18	0.00	15,405.69	15,405.69	-10,495.51
01 01 01 1 7 1 0 ACCESORIOS DE IMPUESTO PREDIAL	4,910.18	0.00	15,405.69	15,405.69	-10,495.51
01 01 01 1 7 1 1 GASTOS DE EJECUCIÓN	47.53	0.00	0.00	0.00	47.53
01 01 01 1 7 1 3 RECARGOS	30,888.40	0.00	200,587.93	200,587.93	-169,699.53
01 01 01 1 7 1 6 DESCUENTOS EN RECARGOS	-26,025.75	0.00	-185,182.24	-185,182.24	159,156.49
01 01 02 4 0 0 0 DERECHOS	471,809.56	416,337.05	507,463.60	507,463.60	380,683.01
01 01 02 4 1 0 0 DERECHOS POR EL USO, GOCE, APROVECHAMIENTO O EXPLOTACIÓN DE BIENES DE DOMINIO PÚBLICO	305,142.90	416,337.05	507,194.74	507,194.74	214,285.21
01 01 02 4 1 1 0 USO DE VÍAS Y ÁREAS PÚBLICAS	3,219.75	0.00	18,718.48	18,718.48	-15,498.73
01 01 02 4 1 1 6 USO PARA PUESTOS FIJOS, SEMIFIJOS, AMBULANTES Y TIANGUIS	3,219.75	0.00	18,718.48	18,718.48	-15,498.73
01 01 02 4 3 0 0 DERECHOS POR PRESTACIÓN DE SERVICIOS	244,703.36	0.00	254,952.93	254,952.93	-10,249.57
01 01 02 4 3 2 0 ALUMBRADO PÚBLICO	195,662.62	0.00	153,556.82	153,556.82	42,105.80
01 01 02 4 3 2 1 RECAUDACION CFE	193,348.30	0.00	143,247.04	143,247.04	50,101.26
01 01 02 4 3 2 2 RECAUDACION TESORERIA	2,314.32	0.00	10,309.78	10,309.78	-7,995.46
01 01 02 4 3 4 0 CEMENTERIOS	1,868.80	0.00	51,531.50	51,531.50	-49,662.70
01 01 02 4 3 5 0 RASTRO	47,171.94	0.00	49,864.61	49,864.61	-2,692.67
01 01 02 4 4 0 0 OTROS DERECHOS	57,219.79	416,337.05	233,523.33	233,523.33	240,033.51
01 01 02 4 4 1 0 LICENCIAS, PERMISOS, AUTORIZACIONES Y REFRENDOS	3,136.34	0.00	42,915.74	42,915.74	-39,779.40
01 01 02 4 4 1 1 PERMISOS DE CONSTRUCCIÓN	475.90	0.00	6,584.80	6,584.80	-6,108.90
01 01 02 4 4 1 6 PERMISO PARA BARDEOS	138.00	0.00	3,002.27	3,002.27	-2,864.27
01 01 02 4 4 1 9 OTROS PERMISOS DE CONTRUCCÓN	0.00	0.00	358.48	358.48	-358.48



**MUNICIPIO DE COQUIMATLAN, COL.**  
**Sistema Integral de Contabilidad Gubernamental**  
**ESTADO ANALITICO DE INGRESOS**  
**DEL 1 DE OCTUBRE AL 31 DE OCTUBRE DE 2021**

Análisis por: Fuente y Origen de Ingresos -- Clasificación por Rubro de Ingresos

Clave Presupuestaria	Descripción	Est	Oct-Oct	AyR	Oct-Oct	Dev	Oct-Oct	Rec	Oct-Oct	P/R	Oct-Oct
FF-OR-RF-Rubro-Tipo-Clase-Conc											
01 01 02 4 4 1 10	ALINEAMIENTOS		735.34	0.00	1,616.45		1,616.45		1,616.45		-881.11
01 01 02 4 4 1 11	DESIGNACIÓN DE NÚMERO OFICIAL		347.52	0.00	1,160.58		1,160.58		1,160.58		-813.06
01 01 02 4 4 1 13	DICTAMEN DE VOCACIÓN DE SUELO		525.62	0.00	11,928.40		11,928.40		11,928.40		-11,402.78
01 01 02 4 4 1 15	LICENCIA PARA ROMPER PAVIMENTOS, BANQUETAS O MACHUELOS.		0.00	0.00	358.48		358.48		358.48		-358.48
01 01 02 4 4 1 25	INSCRIPCIÓN O REFRENDO COMO PERITO DE OBRA.		913.96	0.00	7,662.51		7,662.51		7,662.51		-6,748.55
01 01 02 4 4 1 27	INSCRIPCIÓN O REG. DE TITULOS, DOCUMENTOS PÚBLICOS		0.00	0.00	10,243.77		10,243.77		10,243.77		-10,243.77
01 01 02 4 4 3 0	BEBIDAS ALCOHOLICAS										141,608.41
01 01 02 4 4 3 1	EXPEDICIÓN DE LICENCIAS PARA FUNCIONAMIENTO DE ESTABLECIMIENTO		35,174.43	213,721.63	107,287.65		107,287.65		107,287.65		66,787.95
01 01 02 4 4 3 2	REFRENDO DE ANUAL DE LICENCIA		1,129.07	119,753.35	54,094.47		54,094.47		54,094.47		87,098.36
01 01 02 4 4 3 4	CAMBIO DE PROPIETARIO		17,376.00	93,968.28	24,245.92		24,245.92		24,245.92		-13,532.62
01 01 02 4 4 3 5	HORAS EXTRAS		0.00	0.00	13,532.62		13,532.62		13,532.62		5,302.67
01 01 02 4 4 3 7	PERMISO PARA FUNCIONAMIENTO TEMPORAL		13,054.80	0.00	7,752.13		7,752.13		7,752.13		-4,047.95
01 01 02 4 4 5 0	REGISTROS, CERTIFICACIONES Y LEGALIZACIONES		3,614.56	0.00	7,662.51		7,662.51		7,662.51		104,045.19
01 01 02 4 4 5 1	EN OFICINAS		11,659.56	132,105.21	39,719.58		39,719.58		39,719.58		48,933.32
01 01 02 4 4 5 2	A DOMICILIO		5,870.96	69,948.36	26,886.00		26,886.00		26,886.00		43,734.29
01 01 02 4 4 5 3	DIVORCIOS		0.00	48,036.05	4,301.76		4,301.76		4,301.76		11,377.58
01 01 02 4 4 6 0	CATASTRO		5,788.60	14,120.80	8,531.82		8,531.82		8,531.82		18,915.74
01 01 02 4 4 6 2	INFORMES Y CERTIFICACIONES DE CATASTRO		3,452.69	34,398.03	18,934.98		18,934.98		18,934.98		-5,626.42
01 01 02 4 4 6 3	AVALÚOS, ASIGNACION DE CLAVES Y MEDICIONES		790.52	0.00	6,416.94		6,416.94		6,416.94		27,435.59
01 01 02 4 4 6 4	FUSIONES, SUBDIVISIONES, RELOTIFICACIONES, CESIONES Y REGISTROS		2,662.17	34,398.03	9,624.61		9,624.61		9,624.61		-2,893.43
01 01 02 4 4 7 0	ECOLOGÍA		0.00	0.00	2,893.43		2,893.43		2,893.43		-8,073.40
01 01 02 4 4 7 1	DICTAMEN DE FACTIBILIDAD		757.33	1,381.47	10,212.20		10,212.20		10,212.20		-8,073.40
01 01 02 4 4 8 0	DIVERSAS CERTIFICACIONES		757.33	1,381.47	10,212.20		10,212.20		10,212.20		23,316.97
01 01 02 4 4 8 4	CONSTANCIAS		3,039.44	34,730.71	14,453.18		14,453.18		14,453.18		-1,690.84
01 01 02 4 4 8 5	REGISTRO DEL RIESGO DE SINISTRALIDAD		997.76	0.00	2,688.60		2,688.60		2,688.60		25,007.81
01 01 02 5 0 0 0	PRODUCTOS		2,041.68	34,730.71	11,764.58		11,764.58		11,764.58		166,397.80
01 01 02 5 1 0 0	PRODUCTOS		166,666.66	0.00	268.86		268.86		268.86		166,397.80
01 01 02 5 1 0 0	PRODUCTOS		166,666.66	0.00	268.86		268.86		268.86		166,397.80
01 01 02 5 1 1 0	PRODUCTOS DERIVADOS DEL USO Y APROVECHAMIENTO DE BIENES NO SUJETOS A RÉGIMEN DE DOMINIO PÚBLICO		166,666.66	0.00	268.86		268.86		268.86		166,666.66
01 01 02 5 1 1 1	VENTA DE BIENES MUEBLES E INMUEBLES		166,666.66	0.00	0.00		0.00		0.00		-268.86
01 01 02 5 1 1 3	FORMAS IMPRESAS		0.00	0.00	268.86		268.86		268.86		7,111.43
01 01 03	PRODUCTOS		9,519.30	0.00	2,407.87		2,407.87		2,407.87		7,111.43
01 01 03 5 0 0 0	PRODUCTOS		9,519.30	0.00	2,407.87		2,407.87		2,407.87		7,111.43
01 01 03 5 1 0 0	PRODUCTOS		9,519.30	0.00	2,407.87		2,407.87		2,407.87		7,111.43
01 01 03 5 1 3 0	OTROS PRODUCTOS QUE GENERAN INGRESOS CORRIENTES		9,519.30	0.00	2,407.87		2,407.87		2,407.87		4,637.25
01 01 03 5 1 3 1	RENDIMIENTOS GENERADOS DE GASTO CORRIENTE		6,869.55	0.00	2,232.30		2,232.30		2,232.30		2,260.92
01 01 03 5 1 3 2	RENDIMIENTOS GENERADOS DE FAIS		2,332.78	0.00	71.86		71.86		71.86		




**MUNICIPIO DE COQUIMATLAN, COL.**  
**Sistema Integral de Contabilidad Gubernamental**  
**ESTADO ANALITICO DE INGRESOS**  
**DEL 1 DE OCTUBRE AL 31 DE OCTUBRE DE 2021**

Análisis por: Fuente y Origen de Ingresos -- Clasificación por Rubro de Ingresos

Clave Presupuestaria	Descripción	Est	Oct-Oct	Ayr	Oct-Oct	Dev	Oct-Oct	Rec	Oct-Oct	PR	Oct-Oct
FF-OR-RF-Rubro-Tipo-Clase-Conc											
01 01 03 5 1 3 3	RENDIMIENTOS GENERADOS DE FORTAMUN		316.97		103.71		103.71		103.71		213.26
01 01 04	APROVECHAMIENTOS		41,976.64		25,539.37		25,539.37		25,539.37		16,437.27
01 01 04 4 0 0 0	DERECHOS		0.00		2,150.88		2,150.88		2,150.88		-2,150.88
01 01 04 4 5 0 0	ACCESORIOS DE DERECHOS		0.00		2,150.88		2,150.88		2,150.88		-2,150.88
01 01 04 4 5 1 0	MULTAS POR PAGO EXTEMPORANEO DE DERECHOS		0.00		2,150.88		2,150.88		2,150.88		-2,150.88
01 01 04 6 0 0 0	APROVECHAMIENTOS		41,976.64		23,388.49		23,388.49		23,388.49		18,588.15
01 01 04 6 1 0 0	APROVECHAMIENTOS		41,976.64		23,388.49		23,388.49		23,388.49		18,588.15
01 01 04 6 1 2 0	MULTAS		40,246.87		17,968.07		17,968.07		17,968.07		22,278.80
01 01 04 6 1 2 1	MULTAS POR FALTAS A LA REGLAMENTACIÓN MUNICIPAL		49,412.71		30,828.54		30,828.54		30,828.54		18,584.17
01 01 04 6 1 2 4	DESCUENTO DE MULTAS		-9,165.84		-12,860.47		-12,860.47		-12,860.47		3,694.63
01 01 04 6 1 3 0	INDEMNIZACIONES		1,729.77		5,420.42		5,420.42		5,420.42		-3,690.65
01 05	RECURSOS FEDERALES		5,362,024.31		3,215,836.52		3,215,836.52		3,215,836.52		2,146,187.79
01 05 01	FONDO GENERAL DE PARTICIPACIONES		3,363,283.08		3,003,483.16		3,003,483.16		3,003,483.16		359,799.92
01 05 01 8 0 0 0	PARTICIPACIONES, APORTACIONES, CONVENIOS, INCENTIVOS DERIVADOS DE LA COLABORACIÓN FISCAL Y FONDOS DISTINTOS DE APORTACIONES		3,363,283.08		3,003,483.16		3,003,483.16		3,003,483.16		359,799.92
01 05 01 8 1 0 0	PARTICIPACIONES		3,363,283.08		3,003,483.16		3,003,483.16		3,003,483.16		359,799.92
01 05 01 8 1 1 0	FONDO GENERAL DE PARTICIPACIONES		3,363,283.08		3,003,483.16		3,003,483.16		3,003,483.16		359,799.92
01 05 02	FONDO DE FOMENTO MUNICIPAL		1,239,433.50		38,939.94		38,939.94		38,939.94		1,200,493.56
01 05 02 8 0 0 0	PARTICIPACIONES, APORTACIONES, CONVENIOS, INCENTIVOS DERIVADOS DE LA COLABORACIÓN FISCAL Y FONDOS DISTINTOS DE APORTACIONES		1,239,433.50		38,939.94		38,939.94		38,939.94		1,200,493.56
01 05 02 8 1 0 0	PARTICIPACIONES		1,239,433.50		38,939.94		38,939.94		38,939.94		1,200,493.56
01 05 02 8 1 2 0	FONDO DE FOMENTO MUNICIPAL		1,239,433.50		38,939.94		38,939.94		38,939.94		1,200,493.56
01 05 03	FONDO DE FISCALIZACIÓN Y RECAUDACION		170,203.66		36,946.92		36,946.92		36,946.92		133,256.74
01 05 03 8 0 0 0	PARTICIPACIONES, APORTACIONES, CONVENIOS, INCENTIVOS DERIVADOS DE LA COLABORACIÓN FISCAL Y FONDOS DISTINTOS DE APORTACIONES		170,203.66		36,946.92		36,946.92		36,946.92		133,256.74
01 05 03 8 1 0 0	PARTICIPACIONES		170,203.66		36,946.92		36,946.92		36,946.92		133,256.74
01 05 03 8 1 6 0	FONDO DE FISCALIZACIÓN		170,203.66		36,946.92		36,946.92		36,946.92		133,256.74
01 05 06	IMPUESTO ESPECIAL SOBRE PRODUCCION Y SERVICIOS		294,559.41		64,853.86		64,853.86		64,853.86		229,705.55
01 05 06 8 0 0 0	PARTICIPACIONES, APORTACIONES, CONVENIOS, INCENTIVOS DERIVADOS DE LA COLABORACIÓN FISCAL Y FONDOS DISTINTOS DE APORTACIONES		294,559.41		64,853.86		64,853.86		64,853.86		229,705.55
01 05 06 8 1 0 0	PARTICIPACIONES		294,559.41		64,853.86		64,853.86		64,853.86		229,705.55
01 05 06 8 1 5 0	IEPS		89,374.33		64,853.86		64,853.86		64,853.86		24,520.47
01 05 06 8 1 7 0	IEPS GASOLINA Y DIESEL		205,185.08		0.00		0.00		0.00		205,185.08
01 05 10	FONDO DE IMPUESTO SOBRE LA RENTA		243,624.25		4,184.01		4,184.01		4,184.01		239,440.24
01 05 10 8 0 0 0	PARTICIPACIONES, APORTACIONES, CONVENIOS, INCENTIVOS DERIVADOS DE LA COLABORACIÓN FISCAL Y FONDOS DISTINTOS DE APORTACIONES		243,624.25		4,184.01		4,184.01		4,184.01		239,440.24
01 05 10 8 1 0 0	PARTICIPACIONES		243,624.25		4,184.01		4,184.01		4,184.01		239,440.24






**MUNICIPIO DE COQUIMATLAN, COL.**  
**Sistema Integral de Contabilidad Gubernamental**

**ESTADO ANALITICO DE INGRESOS**  
**DEL 1 DE OCTUBRE AL 31 DE OCTUBRE DE 2021**

Análisis por: Fuente y Origen de Ingresos -- Clasificación por Rubro de Ingresos

Clave Presupuestaria	Descripción	Est	Oct-Oct	AyR	Oct-Oct	Dev	Oct-Oct	Rec	Oct-Oct	PR	Oct-Oct
FF-OR-RF-Rubro-Tipo-Clase-Conc											
01 05 10 8 1 9 0	PARTICIPACION ARTICULO 3-B LEY DE COORDINACION FISCAL FEDERAL		242,557.25	0.00	4,184.01		4,184.01		4,184.01		238,373.24
01 05 10 8 1 100	ISR ENAJENACION DE BIENES INMUEBLES		1,067.00	0.00	0.00		0.00		0.00		1,067.00
01 05 12	TENENCIA O USO DE VEHICULOS		4.75	0.00	0.00		0.00		0.00		4.75
01 05 12 8 0 0 0	PARTICIPACIONES, APORTACIONES, CONVENIOS, INCENTIVOS DERIVADOS DE LA COLABORACION FISCAL Y FONDOS DISTINTOS DE APORTACIONES		4.75	0.00	0.00		0.00		0.00		4.75
01 05 12 8 1 0 0	PARTICIPACIONES		4.75	0.00	0.00		0.00		0.00		4.75
01 05 12 8 1 3 0	TENENCIA		4.75	0.00	0.00		0.00		0.00		4.75
01 05 14	IMPUESTO SOBRE AUTOMOVILES NUEVOS		50,915.66	0.00	67,428.63		67,428.63		67,428.63		-16,512.97
01 05 14 8 0 0 0	PARTICIPACIONES, APORTACIONES, CONVENIOS, INCENTIVOS DERIVADOS DE LA COLABORACION FISCAL Y FONDOS DISTINTOS DE APORTACIONES		50,915.66	0.00	67,428.63		67,428.63		67,428.63		-16,512.97
01 05 14 8 1 0 0	PARTICIPACIONES		50,915.66	0.00	67,428.63		67,428.63		67,428.63		-16,512.97
01 05 14 8 1 4 0	ISAW		50,915.66	0.00	67,428.63		67,428.63		67,428.63		-16,512.97
<b>02</b>	<b>ETIQUETADO</b>		<b>2,414,447.35</b>	<b>7,683.64</b>	<b>1,422,933.00</b>		<b>1,422,933.00</b>		<b>1,422,933.00</b>		<b>999,197.99</b>
02 05	RECURSOS FEDERALES		2,414,447.35	7,683.64	1,422,933.00		1,422,933.00		1,422,933.00		999,197.99
02 05 01	FONDO DE APORTACIONES PARA LA INFRAESTRUCTURA MUNICIPAL		1,184,911.82	865.67	1,422,933.00		1,422,933.00		1,422,933.00		-237,155.51
02 05 01 8 0 0 0	PARTICIPACIONES, APORTACIONES, CONVENIOS, INCENTIVOS DERIVADOS DE LA COLABORACION FISCAL Y FONDOS DISTINTOS DE APORTACIONES		1,184,911.82	865.67	1,422,933.00		1,422,933.00		1,422,933.00		-237,155.51
02 05 01 8 2 0 0	APORTACIONES		1,184,911.82	865.67	1,422,933.00		1,422,933.00		1,422,933.00		-237,155.51
02 05 01 8 2 1 0	FONDO DE APORTACION PARA LA INFRAESTRUCTURA SOCIAL		1,184,911.82	865.67	1,422,933.00		1,422,933.00		1,422,933.00		-237,155.51
02 05 01 8 2 1 1	FAIS DEL EJERCICIO		1,184,911.82	865.67	1,422,933.00		1,422,933.00		1,422,933.00		-237,155.51
02 05 02	FONDO DE APORTACIONES PARA EL FORTALECIMIENTO DE LOS MUNICIPIOS Y DE LAS DEMARCACIONES TERRITORIALES DEL DISTRITO FEDERAL		1,229,535.53	6,817.97	0.00		0.00		0.00		1,236,353.50
02 05 02 8 0 0 0	PARTICIPACIONES, APORTACIONES, CONVENIOS, INCENTIVOS DERIVADOS DE LA COLABORACION FISCAL Y FONDOS DISTINTOS DE APORTACIONES		1,229,535.53	6,817.97	0.00		0.00		0.00		1,236,353.50
02 05 02 8 2 0 0	APORTACIONES		1,229,535.53	6,817.97	0.00		0.00		0.00		1,236,353.50
02 05 02 8 2 2 0	FONDO DE APORTACION PARA EL FORTALECIMIENTO DE LOS MUNICIPIOS		1,229,535.53	6,817.97	0.00		0.00		0.00		1,236,353.50
02 05 02 8 2 2 1	FORTAMUN DEL EJERCICIO		1,229,535.53	6,817.97	0.00		0.00		0.00		1,236,353.50


**TOTAL: 8,379,555.04 424,020.69 5,733,469.82 5,733,469.82 3,070,105.91**



**MUNICIPIO DE COQUIMATLAN, COL.**  
**Sistema Integral de Contabilidad Gubernamental**  
**ESTADO ANALITICO DE INGRESOS**  
**DEL 1 DE ENERO AL 31 DE OCTUBRE DE 2021**

Análisis por: Fuente y Origen de Ingresos -- Clasificación por Rubro de Ingresos


Clave Presupuestaria	Descripción	Est	Ene-Oct	AyR	Ene-Oct	Dev	Ene-Oct	Rec	Ene-Oct	PrR	Ene-Oct
FF-OR-RF-Rubro-Tipo-Clase-Conc											
<b>01</b>	<b>NO ETIQUETADO</b>		<b>65,208,568.92</b>	<b>3,043,777.05</b>		<b>67,539,985.58</b>		<b>67,539,985.58</b>		<b>712,360.39</b>	
01 01 01	RECURSOS FISCALES		11,588,325.82	2,593,777.05		15,515,852.42		15,515,852.42		-1,333,749.55	
01 01 01	IMPUESTOS		5,136,045.21	0.00		5,934,226.23		5,934,226.23		-798,181.02	
01 01 01 1	IMPUESTOS SOBRE EL PATRIMONIO		5,136,045.21	0.00		5,934,226.23		5,934,226.23		-798,181.02	
01 01 01 1 2	IMPUESTO PREDIAL		4,387,987.37	0.00		5,130,471.52		5,130,471.52		-742,484.15	
01 01 01 1 2 1	IMPUESTO PREDIAL URBANO EDIFICADO		4,387,987.37	0.00		5,130,471.52		5,130,471.52		-742,484.15	
01 01 01 1 2 1 1	IMPUESTO PREDIAL URBANO NO EDIFICADO		3,382,695.91	0.00		3,943,979.42		3,943,979.42		-561,283.51	
01 01 01 1 2 1 2	IMPUESTO PREDIAL RÚSTICO		380,044.46	0.00		470,839.96		470,839.96		-90,795.50	
01 01 01 1 2 1 3	IMPUESTO PREDIAL PARCELAS		1,019,372.21	0.00		1,106,057.97		1,106,057.97		-86,685.76	
01 01 01 1 2 1 4	IMPUESTO PREDIAL CEMENTERIOS		164,432.96	0.00		185,976.69		185,976.69		-21,543.73	
01 01 01 1 2 1 5	IMPUESTO PREDIAL CEMENTERIOS		251,133.23	0.00		279,992.90		279,992.90		-28,859.67	
01 01 01 1 2 1 6	DESCUENTOS Y BONIFICACIONES POR PRONTO PAGO		-394,259.77	0.00		-358,715.88		-358,715.88		-35,543.89	
01 01 01 1 2 1 8	DESCUENTOS Y BONIFICACIONES DISCAPACITADOS Y TERCERA EDAD		-412,075.89	0.00		-444,112.69		-444,112.69		32,036.80	
01 01 01 1 2 1 9	DESCUENTOS Y BONIFICACIONES DISCAPACITADOS Y TERCERA EDAD		-3,355.74	0.00		-53,546.85		-53,546.85		50,191.11	
01 01 01 1 3	IMPUESTOS SOBRE LA PRODUCCIÓN, EL CONSUMO Y LAS TRANSACCIONES		549,665.54	0.00		569,802.52		569,802.52		-20,136.98	
01 01 01 1 3 1	IMPUESTO SOBRE TRANSMISIONES PATRIMONIALES		549,665.54	0.00		569,802.52		569,802.52		-20,136.98	
01 01 01 1 7	ACCESORIOS DE IMPUESTO		198,392.30	0.00		233,952.19		233,952.19		-35,559.89	
01 01 01 1 7 1	ACCESORIOS DE IMPUESTO PREDIAL		198,392.30	0.00		233,952.19		233,952.19		-35,559.89	
01 01 01 1 7 1 1	GASTOS DE EJECUCIÓN		2,423.98	0.00		1,242.97		1,242.97		1,181.01	
01 01 01 1 7 1 3	RECARGOS		550,492.76	0.00		727,844.13		727,844.13		-177,351.37	
01 01 01 1 7 1 5	HONORARIOS DE NOTIFICACIÓN		87.02	0.00		168.98		168.98		-81.96	
01 01 01 1 7 1 6	DESCUENTOS EN RECARGOS		-354,611.46	0.00		-495,303.89		-495,303.89		140,692.43	
01 01 02	DERECHOS		5,957,284.55	593,777.05		6,877,917.71		6,877,917.71		-326,856.11	
01 01 02 4	DERECHOS		4,289,577.78	416,337.05		4,698,595.69		4,698,595.69		7,319.14	
01 01 02 4 1	BIENES DE DOMINIO PÚBLICO		186,746.96	0.00		172,703.30		172,703.30		14,043.66	
01 01 02 4 1 1	USO DE VÍAS Y ÁREAS PÚBLICAS		186,746.96	0.00		172,703.30		172,703.30		14,043.66	
01 01 02 4 1 1 1	ESTACIONAMIENTO AUTOMÓVILES DE SITIO		7,158.91	0.00		10,754.40		10,754.40		-3,595.49	
01 01 02 4 1 1 4	ESTACIONAMIENTO PÚBLICO DE PROPIEDAD MUNICIPAL		1,044.30	0.00		11,202.50		11,202.50		-10,158.20	
01 01 02 4 1 1 6	USO PARA PUESTOS FIJOS, SEMIFIJOS, AMBULANTES Y TIANGUIS		164,827.50	0.00		133,798.15		133,798.15		31,029.35	
01 01 02 4 1 1 8	OTROS NO ESPECIFICADOS		13,716.25	0.00		16,948.25		16,948.25		-3,232.00	
01 01 02 4 3	DERECHOS POR PRESTACIÓN DE SERVICIOS		2,485,393.55	0.00		2,355,704.02		2,355,704.02		129,689.53	
01 01 02 4 3 2	ALUMBRADO PÚBLICO		1,749,917.98	0.00		1,720,855.56		1,720,855.56		29,062.42	
01 01 02 4 3 2 1	RECAUDACION CFE		1,549,533.83	0.00		1,467,883.80		1,467,883.80		81,650.03	
01 01 02 4 3 2 2	RECAUDACION TESORERIA		200,384.15	0.00		252,971.76		252,971.76		-52,587.61	
01 01 02 4 3 4	CEMENTERIOS		47,786.57	0.00		207,806.50		207,806.50		-160,019.93	
01 01 02 4 3 5	RASTRO		687,689.00	0.00		427,041.96		427,041.96		260,647.04	



**MUNICIPIO DE COQUIMATLAN, COL.**  
**Sistema Integral de Contabilidad Gubernamental**  
**ESTADO ANALITICO DE INGRESOS**  
**DEL 1 DE ENERO AL 31 DE OCTUBRE DE 2021**

Análisis por: Fuente y Origen de Ingresos -- Clasificación por Rubro de Ingresos


Clave Presupuestaria	Descripción	Est	Ene-Oct	AyR	Ene-Oct	Dev	Ene-Oct	Rec	Ene-Oct	PRR	Ene-Oct
FF-OR-RF-Rubro-Tipo-Clase-Conc											
01 01 02 4 4 0 0	OTROS DERECHOS	1,617,437.27	416,337.05	2,170,188.37	2,170,188.37			2,170,188.37			-136,414.05
01 01 02 4 4 1 0	LICENCIAS, PERMISOS, AUTORIZACIONES Y REFERENDOS	127,531.47	0.00	219,497.51	219,497.51			219,497.51			-91,966.04
01 01 02 4 4 1 1	PERMISOS DE CONSTRUCCIÓN	25,322.59	0.00	22,641.18	22,641.18			22,641.18			2,681.41
01 01 02 4 4 1 3	PERMISO PARA DEMOLICIÓN	350.62	0.00	0.00	0.00			0.00			350.62
01 01 02 4 4 1 5	PERMISO PARA CONSTRUCCIÓN DE ALBERCAS	0.00	0.00	1,882.02	1,882.02			1,882.02			-1,882.02
01 01 02 4 4 1 6	PERMISO PARA BARDEOS	759.01	0.00	3,432.67	3,432.67			3,432.67			-2,673.66
01 01 02 4 4 1 9	OTROS PERMISOS DE CONSTRUCCIÓN	2,328.06	0.00	1,960.68	1,960.68			1,960.68			367.38
01 01 02 4 4 1 10	ALINEAMIENTOS	8,338.88	0.00	7,433.66	7,433.66			7,433.66			905.22
01 01 02 4 4 1 11	DESIGNACIÓN DE NÚMERO OFICIAL	10,639.33	0.00	8,617.40	8,617.40			8,617.40			2,021.93
01 01 02 4 4 1 13	DICTAMEN DE VOCACIÓN DE SUELO	5,241.59	0.00	21,940.28	21,940.28			21,940.28			-16,698.69
01 01 02 4 4 1 15	LICENCIA PARA ROMPER PAVIMENTOS, BANQUETAS O MACHUELOS.	2,674.75	0.00	4,615.43	4,615.43			4,615.43			-1,940.68
01 01 02 4 4 1 16	AUTORIZACIÓN DE PROGRAMA PARCIAL DE URBANIZACIÓN	0.00	0.00	27,760.69	27,760.69			27,760.69			-27,760.69
01 01 02 4 4 1 20	LICENCIA DE URBANIZACIÓN	17,027.48	0.00	0.00	0.00			0.00			17,027.48
01 01 02 4 4 1 23	INCORPORACIÓN MUNICIPAL	941.04	0.00	953.56	953.56			953.56			-12.52
01 01 02 4 4 1 25	INSCRIPCIÓN O REFERENDO COMO PERITO DE OBRA.	41,586.10	0.00	62,310.21	62,310.21			62,310.21			-20,724.11
01 01 02 4 4 1 27	INSCRIPCIÓN O REG. DE TITULOS, DOCUMENTOS PUBLICOS	12,322.02	0.00	55,949.73	55,949.73			55,949.73			-43,627.71
01 01 02 4 4 2 0	ANUNCIOS Y PUBLICIDAD	522.15	0.00	1,238.24	1,238.24			1,238.24			-716.09
01 01 02 4 4 2 1	PUBLICIDAD PERMANENTE	522.15	0.00	1,059.00	1,059.00			1,059.00			-536.85
01 01 02 4 4 2 2	PUBLICIDAD TRANSITORIA	0.00	0.00	179.24	179.24			179.24			-179.24
01 01 02 4 4 3 0	BEBIDAS ALCOHOLICAS	1,043,721.71	213,721.63	1,219,594.76	1,219,594.76			1,219,594.76			37,848.58
01 01 02 4 4 3 1	EXPEDICIÓN DE LICENCIAS PARA FUNCIONAMIENTO DE ESTABLECIMIENTO	105,899.14	119,753.35	235,687.19	235,687.19			235,687.19			-10,034.70
01 01 02 4 4 3 2	REFERENDO DE ANUAL DE LICENCIA	408,696.05	93,968.28	502,753.95	502,753.95			502,753.95			-89.62
01 01 02 4 4 3 4	CAMBIO DE PROPIETARIO	0.00	0.00	20,254.12	20,254.12			20,254.12			-20,254.12
01 01 02 4 4 3 5	HORAS EXTRAS	393,926.34	0.00	378,158.78	378,158.78			378,158.78			15,767.56
01 01 02 4 4 3 6	PERMISO PARA REALIZACIÓN DE EVENTOS ESPECIALES	0.00	0.00	2,240.50	2,240.50			2,240.50			-2,240.50
01 01 02 4 4 3 7	PERMISO PARA FUNCIONAMIENTO TEMPORAL	135,200.18	0.00	80,500.22	80,500.22			80,500.22			54,699.96
01 01 02 4 4 5 0	REGISTROS, CERTIFICACIONES Y LEGALIZACIONES	236,963.68	132,105.21	390,237.13	390,237.13			390,237.13			-21,168.24
01 01 02 4 4 5 1	EN OFICINAS	189,254.36	69,948.36	274,169.26	274,169.26			274,169.26			-14,966.54
01 01 02 4 4 5 2	A DOMICILIO	4,236.27	48,036.05	54,423.20	54,423.20			54,423.20			-2,150.88
01 01 02 4 4 5 3	DIVORCIOS	43,473.05	14,120.80	61,644.67	61,644.67			61,644.67			-4,050.82
01 01 02 4 4 6 0	CATASTRO	129,101.29	34,398.03	201,379.54	201,379.54			201,379.54			-37,880.22
01 01 02 4 4 6 1	COPIAS E IMPRESIONES	322.15	0.00	3,172.55	3,172.55			3,172.55			-2,850.40
01 01 02 4 4 6 2	INFORMES Y CERTIFICACIONES DE CATASTRO	49,714.05	0.00	76,693.80	76,693.80			76,693.80			-26,979.75
01 01 02 4 4 6 3	AVALÚOS, ASIGNACION DE CLAVES Y MEDICIONES	71,126.92	34,398.03	109,836.92	109,836.92			109,836.92			-4,311.97
01 01 02 4 4 6 4	FUSIONES, SUBDIVISIONES, RELOTIFICACIONES, CESIONES Y REGISTROS	7,938.17	0.00	11,676.27	11,676.27			11,676.27			-3,738.10
01 01 02 4 4 7 0	ECOLOGÍA	4,056.38	1,381.47	24,978.39	24,978.39			24,978.39			-19,540.54



**MUNICIPIO DE COQUIMATLAN, COL.**  
**Sistema Integral de Contabilidad Gubernamental**  
**ESTADO ANALITICO DE INGRESOS**  
**DEL 1 DE ENERO AL 31 DE OCTUBRE DE 2021**

Análisis por: Fuente y Origen de Ingresos --- Clasificación por Rubro de Ingresos


Clave Presupuestaria	Descripción	Est Ene-Oct	AyR Ene-Oct	Dev Ene-Oct	Rec Ene-Oct	PrR Ene-Oct
FF-OR-RF-Rubro-Tipo-Class-Conc						
01 01 02 4 4 7 1	DICTÁMEN DE FACTIBILIDAD	3,251.00	1,381.47	22,132.47	22,132.47	-17,500.00
01 01 02 4 4 7 3	AUTORIZACIÓN PARA PODA O DERRIBO DE ÁRBOL	805.38	0.00	2,845.92	2,845.92	-2,040.54
01 01 02 4 4 8 0	DIVERSAS CERTIFICACIONES	75,540.59	34,730.71	113,262.80	113,262.80	-2,991.50
01 01 02 4 4 8 4	CONSTANCIAS	7,844.28	0.00	8,424.26	8,424.26	-579.98
01 01 02 4 4 8 5	REGISTRO DEL RIESGO DE SINIESTRALIDAD	67,696.31	34,730.71	104,838.54	104,838.54	-2,411.52
01 01 02 5 0 0 0	PRODUCTOS	1,667,706.77	177,440.00	2,179,322.02	2,179,322.02	-334,175.25
01 01 02 5 1 0 0	PRODUCTOS	1,667,706.77	177,440.00	2,179,322.02	2,179,322.02	-334,175.25
01 01 02 5 1 1 0	PRODUCTOS DERIVADOS DEL USO Y APROVECHAMIENTO DE BIENES NO SUJETOS A RÉGIMEN DE DOMINIO PÚBLICO	1,667,706.77	177,440.00	2,179,322.02	2,179,322.02	-334,175.25
01 01 02 5 1 1 1	VENTA DE BIENES MUEBLES E INMUEBLES	1,666,666.60	177,440.00	2,177,440.00	2,177,440.00	-333,333.40
01 01 02 5 1 1 3	FORMAS IMPRESAS	1,040.17	0.00	1,882.02	1,882.02	-841.85
01 01 03	PRODUCTOS	83,825.98	0.00	74,488.39	74,488.39	9,337.59
01 01 03 5 0 0 0	PRODUCTOS	83,825.98	0.00	73,530.57	73,530.57	10,295.41
01 01 03 5 1 0 0	PRODUCTOS	83,825.98	0.00	73,530.57	73,530.57	10,295.41
01 01 03 5 1 3 0	OTROS PRODUCTOS QUE GENERAN INGRESOS CORRIENTES	83,825.98	0.00	73,530.57	73,530.57	10,295.41
01 01 03 5 1 3 1	RENDIMIENTOS GENERADOS DE GASTO CORRIENTE	68,695.50	0.00	69,093.05	69,093.05	-397.55
01 01 03 5 1 3 2	RENDIMIENTOS GENERADOS DE FAIS	11,960.78	0.00	3,136.62	3,136.62	8,824.16
01 01 03 5 1 3 3	RENDIMIENTOS GENERADOS DE FORTAMUN	3,169.70	0.00	1,300.90	1,300.90	1,868.80
01 01 03 6 0 0 0	APROVECHAMIENTOS	0.00	0.00	957.82	957.82	-957.82
01 01 03 6 1 0 0	APROVECHAMIENTOS	0.00	0.00	957.82	957.82	-957.82
01 01 03 6 1 9 0	OTROS APROVECHAMIENTOS	0.00	0.00	957.82	957.82	-957.82
01 01 03 6 1 9 1	INTERESES	0.00	0.00	957.82	957.82	-957.82
01 01 04	APROVECHAMIENTOS	411,170.08	2,000,000.00	2,629,220.09	2,629,220.09	-218,050.01
01 01 04 4 0 0 0	DERECHOS	0.00	0.00	6,452.64	6,452.64	-6,452.64
01 01 04 4 5 0 0	ACCESORIOS DE DERECHOS	0.00	0.00	6,452.64	6,452.64	-6,452.64
01 01 04 4 5 1 0	MULTAS POR PAGO EXTEMPORANEO DE DERECHOS	0.00	0.00	6,452.64	6,452.64	-6,452.64
01 01 04 6 0 0 0	APROVECHAMIENTOS	411,170.08	2,000,000.00	2,622,767.45	2,622,767.45	-211,597.37
01 01 04 6 1 0 0	APROVECHAMIENTOS	411,170.08	2,000,000.00	2,622,767.45	2,622,767.45	-211,597.37
01 01 04 6 1 2 0	MULTAS	351,781.30	0.00	521,294.98	521,294.98	-169,513.68
01 01 04 6 1 2 1	MULTAS POR FALTAS A LA REGLAMENTACIÓN MUNICIPAL	612,372.01	0.00	867,845.35	867,845.35	-255,473.34
01 01 04 6 1 2 4	DESCUENTO DE MULTAS	-260,590.71	0.00	-346,550.37	-346,550.37	85,959.66
01 01 04 6 1 3 0	INDEMNIZACIONES	59,388.78	0.00	101,472.47	101,472.47	-42,083.69
01 01 04 6 1 9 0	OTROS APROVECHAMIENTOS	0.00	2,000,000.00	2,000,000.00	2,000,000.00	0.00
01 01 04 6 1 9 5	APOYOS	0.00	2,000,000.00	2,000,000.00	2,000,000.00	0.00
01 05	RECURSOS FEDERALES	53,620,243.10	450,000.00	52,024,133.16	52,024,133.16	2,046,109.94
01 05 01	FONDO GENERAL DE PARTICIPACIONES	33,632,830.80	450,000.00	34,194,932.29	34,194,932.29	-112,101.49
01 05 01 8 0 0 0	PARTICIPACIONES, APORTACIONES, CONVENIOS, INCENTIVOS DERIVADOS	33,632,830.80	450,000.00	34,194,932.29	34,194,932.29	-112,101.49



**MUNICIPIO DE COQUIMATLAN, COL.**  
Sistema Integral de Contabilidad Gubernamental  
**ESTADO ANALITICO DE INGRESOS**  
**DEL 1 DE ENERO AL 31 DE OCTUBRE DE 2021**

Análisis por: Fuente y Origen de Ingresos -- Clasificación por Rubro de Ingresos

Clave Presupuestaria	Descripción	Est	Ene-Oct	AyR	Ene-Oct	Dev	Ene-Oct	Rec	Ene-Oct	PfR	Ene-Oct
FF-OR-RF-Rubro-Tipo-Clase-Conc											
<b>DE LA COLABORACIÓN FISCAL Y FONDOS DISTINTOS DE APORTACIONES</b>											
01 05 01 8 1 0 0	PARTICIPACIONES		33,632,830.80	450,000.00		34,194,932.29		34,194,932.29		-112,101.49	
01 05 01 8 1 1 0	FONDO GENERAL DE PARTICIPACIONES		33,632,830.80	450,000.00		34,194,932.29		34,194,932.29		-112,101.49	
01 05 02	FONDO DE FOMENTO MUNICIPAL		12,394,335.00	0.00		11,167,325.25		11,167,325.25		1,227,009.75	
01 05 02 8 0 0 0	PARTICIPACIONES, APORTACIONES, CONVENIOS, INCENTIVOS DERIVADOS DE LA COLABORACIÓN FISCAL Y FONDOS DISTINTOS DE APORTACIONES		12,394,335.00	0.00		11,167,325.25		11,167,325.25		1,227,009.75	
01 05 02 8 1 0 0	PARTICIPACIONES		12,394,335.00	0.00		11,167,325.25		11,167,325.25		1,227,009.75	
01 05 02 8 1 2 0	FONDO DE FOMENTO MUNICIPAL		12,394,335.00	0.00		11,167,325.25		11,167,325.25		1,227,009.75	
01 05 03	FONDO DE FISCALIZACIÓN Y RECAUDACION		1,702,036.60	0.00		1,463,639.63		1,463,639.63		238,396.97	
01 05 03 8 0 0 0	PARTICIPACIONES, APORTACIONES, CONVENIOS, INCENTIVOS DERIVADOS DE LA COLABORACIÓN FISCAL Y FONDOS DISTINTOS DE APORTACIONES		1,702,036.60	0.00		1,463,639.63		1,463,639.63		238,396.97	
01 05 03 8 1 0 0	PARTICIPACIONES		1,702,036.60	0.00		1,463,639.63		1,463,639.63		238,396.97	
01 05 03 8 1 6 0	FONDO DE FISCALIZACIÓN		1,702,036.60	0.00		1,463,639.63		1,463,639.63		238,396.97	
01 05 06	IMPUESTO ESPECIAL SOBRE PRODUCCION Y SERVICIOS		2,945,594.10	0.00		2,260,689.13		2,260,689.13		684,904.97	
01 05 06 8 0 0 0	PARTICIPACIONES, APORTACIONES, CONVENIOS, INCENTIVOS DERIVADOS DE LA COLABORACIÓN FISCAL Y FONDOS DISTINTOS DE APORTACIONES		2,945,594.10	0.00		2,260,689.13		2,260,689.13		684,904.97	
01 05 06 8 1 0 0	PARTICIPACIONES		2,945,594.10	0.00		2,260,689.13		2,260,689.13		684,904.97	
01 05 06 8 1 5 0	IEPS		893,743.30	0.00		2,260,689.13		2,260,689.13		-1,366,945.83	
01 05 06 8 1 7 0	IEPS GASOLINA Y DIESEL		2,051,850.80	0.00		0.00		0.00		2,051,850.80	
01 05 10	FONDO DE IMPUESTO SOBRE LA RENTA		2,436,242.50	0.00		2,227,848.42		2,227,848.42		208,394.08	
01 05 10 8 0 0 0	PARTICIPACIONES, APORTACIONES, CONVENIOS, INCENTIVOS DERIVADOS DE LA COLABORACIÓN FISCAL Y FONDOS DISTINTOS DE APORTACIONES		2,436,242.50	0.00		2,227,848.42		2,227,848.42		208,394.08	
01 05 10 8 1 0 0	PARTICIPACIONES		2,436,242.50	0.00		2,227,848.42		2,227,848.42		208,394.08	
01 05 10 8 1 9 0	PARTICIPACION ARTICULO 3-B LEY DE COORDINACION FISCAL FEDERAL		2,425,572.50	0.00		2,227,848.42		2,227,848.42		197,724.08	
01 05 10 8 1 100	ISR ENAJENACION DE BIENES INMUEBLES		10,670.00	0.00		0.00		0.00		10,670.00	
01 05 12	TENENCIA O USO DE VEHICULOS		47.50	0.00		0.00		0.00		47.50	
01 05 12 8 0 0 0	PARTICIPACIONES, APORTACIONES, CONVENIOS, INCENTIVOS DERIVADOS DE LA COLABORACIÓN FISCAL Y FONDOS DISTINTOS DE APORTACIONES		47.50	0.00		0.00		0.00		47.50	
01 05 12 8 1 0 0	PARTICIPACIONES		47.50	0.00		0.00		0.00		47.50	
01 05 12 8 1 3 0	TEMENCA		47.50	0.00		0.00		0.00		47.50	
01 05 14	IMPUESTO SOBRE AUTOMOVILES NUEVOS		509,156.60	0.00		709,698.44		709,698.44		-200,541.84	
01 05 14 8 0 0 0	PARTICIPACIONES, APORTACIONES, CONVENIOS, INCENTIVOS DERIVADOS DE LA COLABORACIÓN FISCAL Y FONDOS DISTINTOS DE APORTACIONES		509,156.60	0.00		709,698.44		709,698.44		-200,541.84	
01 05 14 8 1 0 0	PARTICIPACIONES		509,156.60	0.00		709,698.44		709,698.44		-200,541.84	
01 05 14 8 1 4 0	ISAN		509,156.60	0.00		709,698.44		709,698.44		-200,541.84	
<b>02</b>	<b>ETIQUETADO</b>		<b>24,144,473.50</b>	<b>76,836.40</b>		<b>23,933,574.00</b>		<b>23,933,574.00</b>		<b>287,735.90</b>	
02 05	RECURSOS FEDERALES		24,144,473.50	76,836.40		23,933,574.00		23,933,574.00		287,735.90	




**MUNICIPIO DE COQUIMATLAN, COL.**  
**Sistema Integral de Contabilidad Gubernamental**  
**ESTADO ANALITICO DE INGRESOS**  
**DEL 1 DE ENERO AL 31 DE OCTUBRE DE 2021**

Análisis por: Fuente y Origen de Ingresos -- Clasificación por Rubro de Ingresos

Clave Presupuestaria	Descripción	Est Ene-Oct	AyR Ene-Oct	Dev Ene-Oct	Rec Ene-Oct	PfR Ene-Oct
FF-OR-RF-Rubro-Tipo-Clase-Conc						
02 05 01	FONDO DE APORTACIONES PARA LA INFRAESTRUCTURA MUNICIPAL	11,849,118.20	8,656.70	12,806,397.00	12,806,397.00	-948,622.10
02 05 01 8 0 0 0	PARTICIPACIONES, APORTACIONES, CONVENIOS, INCENTIVOS DERIVADOS DE LA COLABORACIÓN FISCAL Y FONDOS DISTINTOS DE APORTACIONES	11,849,118.20	8,656.70	12,806,397.00	12,806,397.00	-948,622.10
02 05 01 8 2 0 0	APORTACIONES	11,849,118.20	8,656.70	12,806,397.00	12,806,397.00	-948,622.10
02 05 01 8 2 1 0	FONDO DE APORTACIÓN PARA LA INFRAESTRUCTURA SOCIAL	11,849,118.20	8,656.70	12,806,397.00	12,806,397.00	-948,622.10
02 05 01 8 2 1 1	FAIS DEL EJERCICIO	11,849,118.20	8,656.70	12,806,397.00	12,806,397.00	-948,622.10
02 05 02	FONDO DE APORTACIONES PARA EL FORTALECIMIENTO DE LOS MUNICIPIOS Y DE LAS DEMARCACIONES TERRITORIALES DEL DISTRITO FEDERAL	12,295,355.30	68,179.70	11,127,177.00	11,127,177.00	1,236,358.00
02 05 02 8 0 0 0	PARTICIPACIONES, APORTACIONES, CONVENIOS, INCENTIVOS DERIVADOS DE LA COLABORACIÓN FISCAL Y FONDOS DISTINTOS DE APORTACIONES	12,295,355.30	68,179.70	11,127,177.00	11,127,177.00	1,236,358.00
02 05 02 8 2 0 0	APORTACIONES	12,295,355.30	68,179.70	11,127,177.00	11,127,177.00	1,236,358.00
02 05 02 8 2 2 0	FONDO DE APORTACIÓN PARA EL FORTALECIMIENTO DE LOS MUNICIPIOS	12,295,355.30	68,179.70	11,127,177.00	11,127,177.00	1,236,358.00
02 05 02 8 2 2 1	FORTAMUN DEL EJERCICIO	12,295,355.30	68,179.70	11,127,177.00	11,127,177.00	1,236,358.00

**TOTAL: 89,353,042.42 3,120,613.45 91,473,559.58 91,473,559.58 1,000,096.29**




**MUNICIPIO DE COQUIMATLAN, COL.**  
**Sistema Integral de Contabilidad Gubernamental**  
**ESTADO ANALITICO DE INGRESOS**  
**DEL 1 DE OCTUBRE AL 31 DE OCTUBRE DE 2021**

Análisis por: Fuente y Origen de Ingresos

Clave Presupuestaria FF-OR-RF	Descripción	Est	Oct-Oct	Ayr	Oct-Oct	Dev	Oct-Oct	Rec	Oct-Oct	Prr	Oct-Oct
<b>01 NO ETIQUETADO</b>		<b>5,965,107.69</b>		<b>416,337.05</b>		<b>4,310,536.82</b>		<b>4,310,536.82</b>			<b>2,070,907.92</b>
01 RECURSOS FISCALES		603,083.38		416,337.05		1,094,700.30		1,094,700.30			-75,279.87
01 IMPUESTOS		79,777.88		0.00		559,289.46		559,289.46			-479,511.58
02 DERECHOS		471,809.56		416,337.05		507,463.60		507,463.60			380,683.01
03 PRODUCTOS		9,519.30		0.00		2,407.87		2,407.87			7,111.43
04 APROVECHAMIENTOS		41,976.64		0.00		25,539.37		25,539.37			16,437.27
05 RECURSOS FEDERALES		5,362,024.31		0.00		3,215,836.52		3,215,836.52			2,146,187.79
01 FONDO GENERAL DE PARTICIPACIONES		3,363,283.08		0.00		3,003,483.16		3,003,483.16			359,799.92
02 FONDO DE FOMENTO MUNICIPAL		1,239,433.50		0.00		38,939.94		38,939.94			1,200,493.56
03 FONDO DE FISCALIZACION Y RECAUDACION		170,203.66		0.00		36,946.92		36,946.92			133,256.74
06 IMPUESTO ESPECIAL SOBRE PRODUCCION Y SERVICIOS		294,559.41		0.00		64,853.86		64,853.86			229,705.55
10 FONDO DE IMPUESTO SOBRE LA RENTA		243,624.25		0.00		4,184.01		4,184.01			239,440.24
12 TENENCIA O USO DE VEHICULOS		4.75		0.00		0.00		0.00			4.75
14 IMPUESTO SOBRE AUTOMOVILES NUEVOS		50,915.66		0.00		67,428.63		67,428.63			-16,512.97
<b>02 ETIQUETADO</b>		<b>2,414,447.35</b>		<b>7,683.64</b>		<b>1,422,933.00</b>		<b>1,422,933.00</b>			<b>999,197.99</b>
05 RECURSOS FEDERALES		2,414,447.35		7,683.64		1,422,933.00		1,422,933.00			999,197.99
02 FONDO DE APORTACIONES PARA LA INFRAESTRUCTURA MUNICIPAL		1,184,911.82		865.67		1,422,933.00		1,422,933.00			-237,155.51
02 FONDO DE APORTACIONES PARA EL FORTALECIMIENTO DE LOS MUNICIPIOS Y DE LAS DEMARCACIONES TERRITORIALES DEL DISTRITO FEDERAL		1,229,535.53		6,817.97		0.00		0.00			1,236,353.50

**TOTAL: 8,379,555.04 424,020.69 5,733,469.82 5,733,469.82 3,070,105.91**




**MUNICIPIO DE COQUIMATLAN, COL.**  
**Sistema Integral de Contabilidad Gubernamental**  
**ESTADO ANALITICO DE INGRESOS**  
**DEL 1 DE ENERO AL 31 DE OCTUBRE DE 2021**

Análisis por: Fuente y Origen de Ingresos

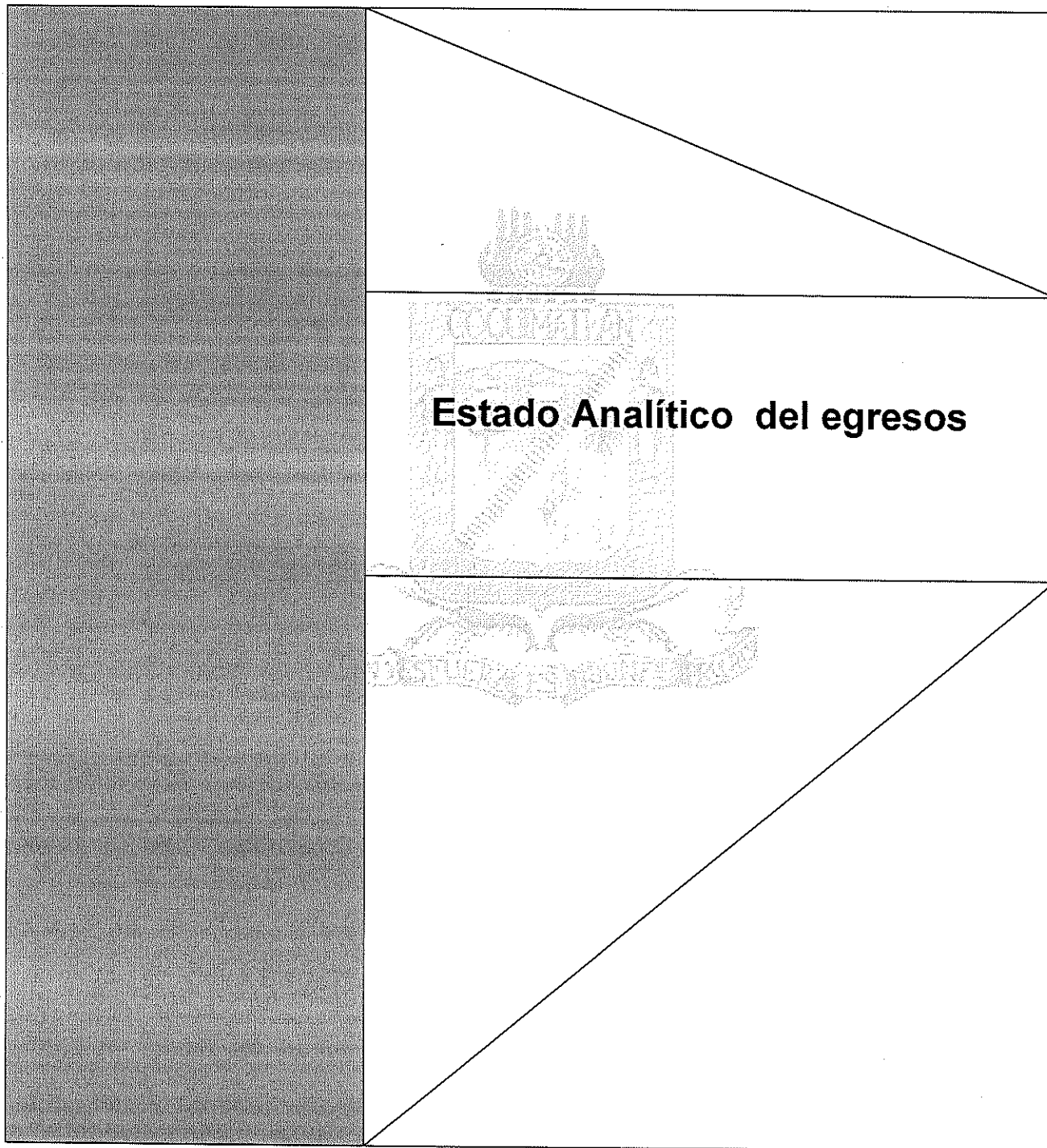
Clave Presupuestaria	Descripción	Est. Ene-Oct	AyR Ene-Oct	Dev Ene-Oct	Rec Ene-Oct	PR Ene-Oct
FF-OR-RF						
<b>01 NO ETIQUETADO</b>		<b>65,208,568.92</b>	<b>3,043,777.05</b>	<b>67,539,985.58</b>	<b>67,539,985.58</b>	<b>712,360.39</b>
01 RECURSOS FISCALES		11,588,325.82	2,593,777.05	15,515,852.42	15,515,852.42	-1,333,749.55
02 IMPUESTOS		5,136,045.21	0.00	5,934,226.23	5,934,226.23	-798,181.02
03 DERECHOS		5,957,284.55	593,777.05	6,877,917.71	6,877,917.71	-326,856.11
03 PRODUCTOS		83,825.98	0.00	74,488.39	74,488.39	9,337.59
04 APROVECHAMIENTOS		411,170.08	2,000,000.00	2,629,220.09	2,629,220.09	-218,050.01
05 RECURSOS FEDERALES		53,620,243.10	450,000.00	52,024,133.16	52,024,133.16	2,046,109.94
01 FONDO GENERAL DE PARTICIPACIONES		33,632,830.80	450,000.00	34,194,932.29	34,194,932.29	-112,101.49
02 FONDO DE FOMENTO MUNICIPAL		12,394,335.00	0.00	11,167,325.25	11,167,325.25	1,227,009.75
03 FONDO DE FISCALIZACION Y RECAUDACION		1,702,036.60	0.00	1,463,639.63	1,463,639.63	238,396.97
06 IMPUESTO ESPECIAL SOBRE PRODUCCION Y SERVICIOS		2,945,594.10	0.00	2,260,689.13	2,260,689.13	684,904.97
10 FONDO DE IMPUESTO SOBRE LA RENTA		2,436,242.50	0.00	2,227,848.42	2,227,848.42	208,394.08
12 TENENCIA O USO DE VEHICULOS		47.50	0.00	0.00	0.00	47.50
14 IMPUESTO SOBRE AUTOMOVILES NUEVOS		509,156.60	0.00	709,698.44	709,698.44	-200,541.84
<b>02 ETIQUETADO</b>		<b>24,144,473.50</b>	<b>76,836.40</b>	<b>23,933,574.00</b>	<b>23,933,574.00</b>	<b>287,735.90</b>
05 RECURSOS FEDERALES		24,144,473.50	76,836.40	23,933,574.00	23,933,574.00	287,735.90
01 FONDO DE APORTACIONES PARA LA INFRAESTRUCTURA MUNICIPAL		11,849,118.20	8,656.70	12,806,397.00	12,806,397.00	-948,622.10
02 FONDO DE APORTACIONES PARA EL FORTALECIMIENTO DE LOS MUNICIPIOS Y DE LAS DEMARCACIONES TERRITORIALES DEL DISTRITO FEDERAL		12,295,355.30	68,179.70	11,127,177.00	11,127,177.00	1,236,358.00
<b>TOTAL:</b>		<b>89,353,042.42</b>	<b>3,120,613.45</b>	<b>91,473,559.58</b>	<b>91,473,559.58</b>	<b>1,000,096.29</b>





# COQUIMATLÁN


H. AYUNTAMIENTO 2021 - 2024



2021. Año de Griselda Álvarez Ponce de León”

**“H. Ayuntamiento Coquimatlán, Colima”**

Reforma S/N v Jesús Alcaraz. Coquimatlán. Col.. Tel: 312 207 89 66. 312 207 92 58 C. P. 28400.




**MUNICIPIO DE COQUIMATLAN, COL.**  
Sistema Integral de Contabilidad Gubernamental  
**ESTADO ANALITICO DEL EJERCICIO DEL PRESUPUESTO DE EGRESOS**

**DEL 1 DE OCTUBRE AL 31 DE OCTUBRE DE 2021**

Análisis por: Fuente de Financiamiento -- Objeto del Gasto

Clave Presupuestaria	Descripción	Apr	Oct-Oct	AyR	Oct-Oct	DpC	Oct-Oct	Dev	Oct-Oct	Pag	Oct-Oct	SEje	Oct-Oct
FF-OF-RF-Cap-Com-PGen-PEsp													
<b>01</b>	<b>NO ETIQUETADO</b>		<b>5,615,822.47</b>	<b>9,749,373.03</b>	<b>0.00</b>	<b>0.00</b>	<b>15,365,195.50</b>	<b>15,365,195.50</b>	<b>15,254,001.76</b>	<b>0.00</b>	<b>0.00</b>		<b>0.00</b>
01 01	RECURSOS FISCALES		5,615,822.47	9,749,373.03	0.00	0.00	15,365,195.50	15,365,195.50	15,254,001.76	0.00	0.00		0.00
01 01 01	RECURSOS PROPIOS		5,615,822.47	9,749,373.03	0.00	0.00	15,365,195.50	15,365,195.50	15,254,001.76	0.00	0.00		0.00
01 01 01 1	SERVICIOS PERSONALES		3,438,487.79	6,897,201.40	0.00	0.00	10,335,689.19	10,335,689.19	10,332,570.25	0.00	0.00		0.00
01 01 01 1 1	REMUNERACIONES AL PERSONAL DE CARACTER PERMANENTE		1,858,887.29	67,604.40	0.00	0.00	1,926,491.69	1,926,491.69	1,926,491.69	0.00	0.00		0.00
01 01 01 1 1 1	DIETAS		6,200.00	4,534.65	0.00	0.00	10,734.65	10,734.65	10,734.65	0.00	0.00		0.00
01 01 01 1 1 1 2	COMPENSACIONES		6,200.00	4,534.65	0.00	0.00	10,734.65	10,734.65	10,734.65	0.00	0.00		0.00
01 01 01 1 1 3	SUELDOS BASE AL PERSONAL PERMANENTE		1,852,687.29	63,069.75	0.00	0.00	1,915,757.04	1,915,757.04	1,915,757.04	0.00	0.00		0.00
01 01 01 1 1 3 1	SUELDO		1,259,087.82	95,293.51	0.00	0.00	1,354,381.33	1,354,381.33	1,354,381.33	0.00	0.00		0.00
01 01 01 1 1 3 2	SOBRE SUELDO		443,820.85	-30,213.12	0.00	0.00	413,607.73	413,607.73	413,607.73	0.00	0.00		0.00
01 01 01 1 1 3 3	QUINQUENIOS		149,778.62	-2,010.64	0.00	0.00	147,767.98	147,767.98	147,767.98	0.00	0.00		0.00
01 01 01 1 3	REMUNERACIONES ADICIONALES Y ESPECIALES		272,650.14	4,708,278.85	0.00	0.00	4,980,928.99	4,980,928.99	4,980,928.99	0.00	0.00		0.00
01 01 01 1 3 1	PRIMAS POR AÑOS DE SERVICIOS EFECTIVOS PRESTADOS		0.00	322,473.36	0.00	0.00	322,473.36	322,473.36	322,473.36	0.00	0.00		0.00
01 01 01 1 3 2	PRIMAS DE VACACIONES, DOMINICAL Y GRATIFICACIÓN DE FIN DE AÑO		16,446.60	4,450,746.31	0.00	0.00	4,467,192.91	4,467,192.91	4,467,192.91	0.00	0.00		0.00
01 01 01 1 3 2 3	PRIMA DE RIESGO		13,000.00	-4,000.00	0.00	0.00	9,000.00	9,000.00	9,000.00	0.00	0.00		0.00
01 01 01 1 3 2 5	AGUINALDO		3,446.60	1,166,358.40	0.00	0.00	1,169,805.00	1,169,805.00	1,169,805.00	0.00	0.00		0.00
01 01 01 1 3 2 6	CANASTA NAVIDEÑA		0.00	2,363,472.11	0.00	0.00	2,363,472.11	2,363,472.11	2,363,472.11	0.00	0.00		0.00
01 01 01 1 3 2 7	CUESTA ENERO		0.00	652,742.80	0.00	0.00	652,742.80	652,742.80	652,742.80	0.00	0.00		0.00
01 01 01 1 3 2 9	AYUDA FIN DE AÑO		0.00	272,173.00	0.00	0.00	272,173.00	272,173.00	272,173.00	0.00	0.00		0.00
01 01 01 1 3 4	COMPENSACIONES		256,203.54	-64,940.82	0.00	0.00	191,262.72	191,262.72	191,262.72	0.00	0.00		0.00
01 01 01 1 3 4 1	COMPENSACIONES		256,203.54	-64,940.82	0.00	0.00	191,262.72	191,262.72	191,262.72	0.00	0.00		0.00
01 01 01 1 4	SEGURIDAD SOCIAL		286,421.19	75,585.09	0.00	0.00	362,006.28	362,006.28	362,006.28	0.00	0.00		0.00
01 01 01 1 4 1	APORTACIONES DE SEGURIDAD SOCIAL		286,421.19	75,585.09	0.00	0.00	362,006.28	362,006.28	362,006.28	0.00	0.00		0.00
01 01 01 1 4 1 1	CUOTAS AL IMSS		239,856.63	77,954.31	0.00	0.00	317,810.94	317,810.94	317,810.94	0.00	0.00		0.00
01 01 01 1 4 1 2	PREVISIÓN SOCIAL MÚLTIPLE		46,564.56	-2,369.22	0.00	0.00	44,195.34	44,195.34	44,195.34	0.00	0.00		0.00
01 01 01 1 5	OTRAS PRESTACIONES SOCIALES Y ECONOMICAS		860,505.77	2,044,119.11	0.00	0.00	2,904,624.88	2,904,624.88	3,025,330.13	0.00	0.00		0.00
01 01 01 1 5 1	CUOTAS PARA EL FONDO DE AHORRO Y FONDO DE TRABAJO		353,586.53	552,071.68	0.00	0.00	905,658.21	905,658.21	1,026,363.46	0.00	0.00		0.00
01 01 01 1 5 1 1	FONDO DE AHORRO		53,586.53	-4,753.19	0.00	0.00	48,833.34	48,833.34	48,833.34	0.00	0.00		0.00
01 01 01 1 5 1 2	FONDO DE PENSIONES		300,000.00	549,399.88	0.00	0.00	849,399.88	849,399.88	900,883.19	0.00	0.00		0.00
01 01 01 1 5 1 3	LAUDOS		0.00	7,424.99	0.00	0.00	7,424.99	7,424.99	76,646.93	0.00	0.00		0.00
01 01 01 1 5 4	PRESTACIONES CONTRACTUALES		506,919.24	1,492,047.43	0.00	0.00	1,998,966.67	1,998,966.67	1,998,966.67	0.00	0.00		0.00
01 01 01 1 5 4 3	APOYO PARA ADQUISICIÓN DE LENTES		2,824.48	-2,149.43	0.00	0.00	675.05	675.05	675.05	0.00	0.00		0.00
01 01 01 1 5 4 9	AYUDA DE TRANSPORTE		84,220.14	-3,389.54	0.00	0.00	80,830.60	80,830.60	80,830.60	0.00	0.00		0.00
01 01 01 1 5 4 10	AYUDA PARA RENTA		71,216.88	-3,623.56	0.00	0.00	67,593.32	67,593.32	67,593.32	0.00	0.00		0.00




**MUNICIPIO DE COQUIMATLAN, COL.**  
Sistema Integral de Contabilidad Gubernamental  
**ESTADO ANALITICO DEL EJERCICIO DEL PRESUPUESTO DE EGRESOS**

**DEL 1 DE OCTUBRE AL 31 DE OCTUBRE DE 2021**

Análisis por: Fuente de Financiamiento -- Objeto del Gasto

Clave Presupuestaria	Descripción	Apr	May	Jun	Jul	Ago	Sep	Oct	Nov	Dic	Total
FF-OF-RF-Cap-Cont-PGen-PEsp		Oct-Oct	Oct-Oct	Oct-Oct	Oct-Oct	Oct-Oct	Oct-Oct	Oct-Oct	Oct-Oct	Oct-Oct	Oct-Oct
01 01 01 1 5 4 17	BECAS	32,718.58	2,048.96	0.00	0.00	0.00	0.00	34,767.54	0.00	0.00	34,767.54
01 01 01 1 5 4 24	BONO DE ASISTENCIA PERFECTA	151,122.05	-39,919.95	0.00	0.00	0.00	0.00	111,202.10	0.00	0.00	111,202.10
01 01 01 1 5 4 25	BONO DE CUMPLEAÑOS	3,000.00	-1,600.00	0.00	0.00	0.00	0.00	1,400.00	0.00	0.00	1,400.00
01 01 01 1 5 4 27	BONO DE JUBILACION Y RETIRO	0.00	0.00	0.00	0.00	0.00	0.00	0.00	0.00	0.00	0.00
01 01 01 1 5 4 31	BONO DEL BURÓCRATA	0.00	1,009,193.45	0.00	0.00	0.00	0.00	1,009,193.45	0.00	0.00	1,009,193.45
01 01 01 1 5 4 36	BONO ECONÓMICO PARA LA FERIA	26,275.59	-2,187.09	0.00	0.00	0.00	0.00	24,088.50	0.00	0.00	24,088.50
01 01 01 1 5 4 44	BONO SINDICAL	0.00	3,786.10	0.00	0.00	0.00	0.00	3,786.10	0.00	0.00	3,786.10
01 01 01 1 5 4 46	CANASTA BÁSICA	132,797.28	-6,756.68	0.00	0.00	0.00	0.00	126,040.60	0.00	0.00	126,040.60
01 01 01 1 5 4 54	GUARDERIA	2,744.24	0.00	0.00	0.00	0.00	0.00	2,744.24	0.00	0.00	2,744.24
01 01 01 1 5 4 58	BONO DE NIVELACION FAMILIAR	0.00	321.18	0.00	0.00	0.00	0.00	321.18	0.00	0.00	321.18
01 01 01 1 5 4 61	BONO FIN DE ADMINISTRACION	0.00	536,323.99	0.00	0.00	0.00	0.00	536,323.99	0.00	0.00	536,323.99
01 01 01 1 7 0 0	PAGO DE ESTIMULOS A SERVIDORES PUBLICOS	160,023.40	1,613.95	0.00	0.00	0.00	0.00	161,637.35	0.00	0.00	161,637.35
01 01 01 1 7 1 0	ESTÍMULOS	160,023.40	1,613.95	0.00	0.00	0.00	0.00	161,637.35	0.00	0.00	161,637.35
01 01 01 1 7 1 2	GASTOS DE REPRESENTACIÓN	160,023.40	1,613.95	0.00	0.00	0.00	0.00	161,637.35	0.00	0.00	161,637.35
01 01 01 2 0 0 0	MATERIALES Y SUMINISTROS	95,750.40	83,096.89	0.00	0.00	0.00	0.00	178,847.29	0.00	0.00	178,847.29
01 01 01 2 1 0 0	MATERIALES DE ADMINISTRACION, EMISION DE DOCUMENTOS Y ARTICULOS OFICIALES	34,235.30	-15,273.19	0.00	0.00	0.00	0.00	18,962.11	0.00	0.00	18,962.11
01 01 01 2 1 1 0	MATERIALES, ÚTILES Y EQUIPOS MENORES DE OFICINA	34,235.30	-15,273.19	0.00	0.00	0.00	0.00	18,962.11	0.00	0.00	18,962.11
01 01 01 2 1 1 1	MATERIAL Y ÚTILES DE OFICINA	22,414.00	-9,441.32	0.00	0.00	0.00	0.00	12,972.68	0.00	0.00	12,972.68
01 01 01 2 1 1 2	MATERIAL DE LIMPIEZA	5,478.34	-60.21	0.00	0.00	0.00	0.00	5,418.13	0.00	0.00	5,418.13
01 01 01 2 1 1 3	MATERIAL DE IMPRESIÓN Y REPRODUCCIÓN	1,853.80	-1,282.50	0.00	0.00	0.00	0.00	571.30	0.00	0.00	571.30
01 01 01 2 1 1 4	MATERIAL Y ÚTILES DE IMPRESIÓN	4,139.16	-4,139.16	0.00	0.00	0.00	0.00	0.00	0.00	0.00	0.00
01 01 01 2 1 1 5	MATERIAL PARA PROCESAMIENTO INFORMÁTICO	350.00	-350.00	0.00	0.00	0.00	0.00	0.00	0.00	0.00	0.00
01 01 01 2 4 0 0	MATERIALES Y ARTICULOS DE CONSTRUCCION Y DE REPARACION	11,668.73	-3,068.73	0.00	0.00	0.00	0.00	8,600.00	0.00	0.00	8,600.00
01 01 01 2 4 6 0	MATERIAL ELÉCTRICO Y ELECTRÓNICO	11,668.73	-3,068.73	0.00	0.00	0.00	0.00	8,600.00	0.00	0.00	8,600.00
01 01 01 2 4 6 1	MATERIAL ELÉCTRICO Y ELECTRÓNICO PARA OFICINAS ADMINISTRATIVAS	4,353.77	-4,353.77	0.00	0.00	0.00	0.00	0.00	0.00	0.00	0.00
01 01 01 2 4 6 2	MATERIAL ELÉCTRICO PARA EL SISTEMA DE ALUMBRADO PÚBLICO	7,314.96	1,285.04	0.00	0.00	0.00	0.00	8,600.00	0.00	0.00	8,600.00
01 01 01 2 4 9 0	OTROS MATERIALES Y ARTÍCULOS DE CONSTRUCCIÓN Y REPARACIÓN	0.00	0.00	0.00	0.00	0.00	0.00	0.00	0.00	0.00	0.00
01 01 01 2 4 9 1	OTROS MATERIALES Y ARTÍCULOS DE CONSTRUCCIÓN Y REPARACIÓN	0.00	0.00	0.00	0.00	0.00	0.00	0.00	0.00	0.00	0.00
01 01 01 2 5 0 0	PRODUCTOS QUÍMICOS, FARMACEUTICOS Y DE LABORATORIO	1,367.50	-1,367.50	0.00	0.00	0.00	0.00	0.00	0.00	0.00	0.00
01 01 01 2 5 2 0	FERTILIZANTES, PESTICIDAS Y OTROS AGROQUÍMICOS	705.00	-705.00	0.00	0.00	0.00	0.00	0.00	0.00	0.00	0.00
01 01 01 2 5 2 1	HERBICIDAS Y PLAGUICIDAS.	705.00	-705.00	0.00	0.00	0.00	0.00	0.00	0.00	0.00	0.00




**MUNICIPIO DE COQUIMATLAN, COL.**  
**Sistema Integral de Contabilidad Gubernamental**  
**ESTADO ANALITICO DEL EJERCICIO DEL PRESUPUESTO DE EGRESOS**

**DEL 1 DE OCTUBRE AL 31 DE OCTUBRE DE 2021**

Análisis por: Fuente de Financiamiento -- Objeto del Gasto

Clave Presupuestaria: Descripción FF-OF-RF-Cap-Con-PGen-PEsp	Apr Oct-Oct	AyR Oct-Oct	DpC Oct-Oct	Dev Oct-Oct	Pag Oct-Oct	SEje Oct-Oct
01 01 01 2 5 3 0	662.50	-662.50	0.00	0.00	0.00	0.00
MEDICINAS Y PRODUCTOS FARMACÉUTICOS						
01 01 01 2 5 3 1	662.50	-662.50	0.00	0.00	0.00	0.00
MEDICINAS Y PRODUCTOS FARMACÉUTICOS DE APLICACIÓN HUMANA Y ANIMAL.						
01 01 01 2 6 0 0	43,513.00	107,772.18	0.00	151,285.18	149,797.99	0.00
COMBUSTIBLES, LUBRICANTES Y ADITIVOS						
01 01 01 2 6 1 0	43,513.00	107,772.18	0.00	151,285.18	149,797.99	0.00
COMBUSTIBLES, LUBRICANTES Y ADITIVOS						
01 01 01 2 6 1 1	43,513.00	107,772.18	0.00	151,285.18	149,797.99	0.00
GASOLINA						
01 01 01 2 7 0 0	697.79	-697.79	0.00	0.00	0.00	0.00
VESTUARIO, BLANCOS, PRENDAS DE PROTECCION Y ARTICULOS DEPORTIVOS						
01 01 01 2 7 2 0	697.79	-697.79	0.00	0.00	0.00	0.00
PRENDAS DE SEGURIDAD Y PROTECCIÓN PERSONAL						
01 01 01 2 7 2 1	697.79	-697.79	0.00	0.00	0.00	0.00
ROPA Y EQUIPO DE SEGURIDAD						
01 01 01 2 8 0 0	0.00	0.00	0.00	0.00	0.00	0.00
MATERIALES Y SUMINISTROS PARA SEGURIDAD						
01 01 01 2 8 2 0	0.00	0.00	0.00	0.00	0.00	0.00
MATERIALES DE SEGURIDAD PÚBLICA						
01 01 01 2 8 2 1	0.00	0.00	0.00	0.00	0.00	0.00
MUNICIONES, ESPOLETAS, CARGAS, GRAMADAS, CARTUCHOS Y BALAS.						
01 01 01 2 9 0 0	4,268.08	-4,268.08	0.00	0.00	0.00	0.00
HERRAMIENTAS, REFACCIONES Y ACCESORIOS MENORES						
01 01 01 2 9 4 0	3,870.83	-3,870.83	0.00	0.00	0.00	0.00
REFACCIONES Y ACCESORIOS MENORES DE EQUIPO DE CÓMPUTO Y TECNOLOGÍAS DE LA INFORMACIÓN						
01 01 01 2 9 4 1	3,870.83	-3,870.83	0.00	0.00	0.00	0.00
REFACCIONES Y ACCESORIOS MENORES PARA EQUIPOS DE CÓMPUTO						
01 01 01 2 9 6 0	180.00	-180.00	0.00	0.00	0.00	0.00
REFACCIONES Y ACCESORIOS MENORES DE EQUIPO DE TRANSPORTE						
01 01 01 2 9 6 1	180.00	-180.00	0.00	0.00	0.00	0.00
REFACCIONES Y ACCESORIOS MENORES DE EQUIPO DE TRANSPORTE						
01 01 01 2 9 9 0	217.25	-217.25	0.00	0.00	0.00	0.00
REFACCIONES Y ACCESORIOS MENORES OTROS BIENES MUEBLES						
01 01 01 2 9 9 1	217.25	-217.25	0.00	0.00	0.00	0.00
OTRAS REFACCIONES Y ACCESORIOS MENORES						
01 01 01 3 0 0 0	513,255.88	258,472.26	0.00	771,728.14	662,343.14	0.00
SERVICIOS GENERALES						
01 01 01 3 1 0 0	385,346.00	-55,884.00	0.00	329,462.00	329,932.00	0.00
SERVICIOS BÁSICOS						
01 01 01 3 1 1 0	377,170.00	-56,030.00	0.00	321,140.00	321,140.00	0.00
ENERGÍA ELÉCTRICA						
01 01 01 3 1 1 1	46,996.00	21,720.00	0.00	68,716.00	68,716.00	0.00
ENERGÍA ELÉCTRICA DE OFICINAS ADMINISTRATIVAS						
01 01 01 3 1 1 2	330,174.00	-77,750.00	0.00	252,424.00	252,424.00	0.00
ENERGÍA ELÉCTRICA DE ALUMBRADO PÚBLICO						
01 01 01 3 1 4 0	8,176.00	146.00	0.00	8,322.00	8,792.00	0.00
TELEFONÍA TRADICIONAL						
01 01 01 3 1 4 1	8,176.00	146.00	0.00	8,322.00	8,792.00	0.00
SERVICIO TELEFÓNICO CONVENCIONAL						
01 01 01 3 2 0 0	9,073.47	-323.47	0.00	8,750.00	8,750.00	0.00
SERVICIOS DE ARRENDAMIENTO						
01 01 01 3 2 2 0	8,750.00	0.00	0.00	8,750.00	8,750.00	0.00
ARRENDAMIENTO DE EDIFICIOS						
01 01 01 3 2 2 3	8,750.00	0.00	0.00	8,750.00	8,750.00	0.00
ARRENDAMIENTO DE EDIFICIOS PARA OFICINAS						
01 01 01 3 2 9 0	323.47	-323.47	0.00	0.00	0.00	0.00
OTROS ARRENDAMIENTOS						
01 01 01 3 2 9 1	323.47	-323.47	0.00	0.00	0.00	0.00
ARRENDAMIENTO DE MUEBLES PARA EVENTOS INCLUYE						




**MUNICIPIO DE COQUIMATLAN, COL.**  
Sistema Integral de Contabilidad Gubernamental  
**ESTADO ANALITICO DEL EJERCICIO DEL PRESUPUESTO DE EGRESOS**

**DEL 1 DE OCTUBRE AL 31 DE OCTUBRE DE 2021**

Análisis por: Fuente de Financiamiento -- Objeto del Gasto

Clave Presupuestaria	Descripción	Apr	Oct-Oct	AyR	Oct-Oct	DpC	Oct-Oct	Dev	Oct-Oct	Pag	Oct-Oct	SEje	Oct-Oct
FF-OF-RF-Cap-Con-PGen-PEsp													
01 01 01 3 3 0 0	MANTENERÍA, LOMAS Y CARPAS.												
	SERVICIOS PROFESIONALES, CIENTÍFICOS, TÉCNICOS Y OTROS SERVICIOS		3,095.42	-16.09	0.00	0.00	3,079.33		3,079.33	3,079.33		0.00	
01 01 01 3 3 1 0	SERVICIOS LEGALES, DE CONTABILIDAD, AUDITORÍA Y RELACIONADOS		3,095.42	-16.09	0.00	0.00	3,079.33		3,079.33	3,079.33		0.00	
01 01 01 3 3 1 2	SERVICIOS DE CONTABILIDAD, AUDITORIA Y ASESORIA CONTABLE Y FISCAL.		3,095.42	-16.09	0.00	0.00	3,079.33		3,079.33	3,079.33		0.00	
01 01 01 3 4 0 0	SERVICIOS FINANCIEROS, BANCARIOS Y COMERCIALES		3,047.23	-1,249.07	0.00	0.00	1,798.16		1,798.16	1,798.16		0.00	
01 01 01 3 4 1 0	SERVICIOS FINANCIEROS Y BANCARIOS		3,047.23	-1,249.07	0.00	0.00	1,798.16		1,798.16	1,798.16		0.00	
01 01 01 3 4 1 1	COMISIONES BANCARIAS		1,423.23	374.93	0.00	0.00	1,798.16		1,798.16	1,798.16		0.00	
01 01 01 3 4 1 4	GASTOS DE AVALÚOS DE BIENES MUEBLES E INMUEBLES		1,624.00	-1,624.00	0.00	0.00	0.00		0.00	0.00		0.00	
01 01 01 3 5 0 0	SERVICIOS DE INSTALACION, REPARACION, MANTENIMIENTO Y CONSERVACION		74,810.38	138,631.93	0.00	0.00	213,442.31		213,442.31	103,587.31		0.00	
01 01 01 3 5 1 0	CONSERVACIÓN Y MANTENIMIENTO MENOR DE INMUEBLES		62,336.47	121,641.44	0.00	0.00	183,977.91		183,977.91	73,506.91		0.00	
01 01 01 3 5 1 1	CONSERVACIÓN Y MANTENIMIENTO MENOR DE EDIFICIOS		11,562.31	5.60	0.00	0.00	11,567.91		11,567.91	11,567.91		0.00	
01 01 01 3 5 1 3	CONSERVACIÓN Y MANTENIMIENTO MENOR DE ÁREAS VERDES		50,774.16	121,635.84	0.00	0.00	172,410.00		172,410.00	61,939.00		0.00	
01 01 01 3 5 2 0	INSTALACIÓN, REPARACIÓN Y MANTENIMIENTO DE MOBILIARIO Y EQUIPO DE ADMINISTRACIÓN, EDUCACIONAL Y RECREATIVO		2,634.41	-1,265.61	0.00	0.00	1,368.80		1,368.80	2,842.00		0.00	
01 01 01 3 5 2 1	MANTENIMIENTO DE MOBILIARIO Y EQUIPO DE ADMINISTRACIÓN INCLUYE SEGURO		2,634.41	-1,265.61	0.00	0.00	1,368.80		1,368.80	2,842.00		0.00	
01 01 01 3 5 7 0	INSTALACIÓN, REPARACIÓN Y MANTENIMIENTO DE MAQUINARIA, OTROS EQUIPOS Y HERRAMIENTA		9,839.50	18,256.10	0.00	0.00	28,095.60		28,095.60	27,238.40		0.00	
01 01 01 3 5 7 1	REPARACIÓN Y MANTENIMIENTO DE MAQUINARIA		3,852.95	-2,742.95	0.00	0.00	1,110.00		1,110.00	1,110.00		0.00	
01 01 01 3 5 7 2	REPARACIÓN Y MANTENIMIENTO DE VEHÍCULOS		5,986.55	20,999.05	0.00	0.00	26,985.60		26,985.60	26,128.40		0.00	
01 01 01 3 6 0 0	SERVICIOS DE COMUNICACION SOCIAL Y PUBLICIDAD		0.00	0.00	0.00	0.00	0.00		0.00	0.00		0.00	
01 01 01 3 6 1 0	DIFUSIÓN POR RADIO, TELEVISIÓN Y OTROS MEDIOS DE MENSAJES SOBRE PROGRAMAS Y ACTIVIDADES GUBERNAMENTALES		0.00	0.00	0.00	0.00	0.00		0.00	0.00		0.00	
01 01 01 3 6 1 3	PUBLICACIÓN Y DIFUSIÓN MASIVA POR PRENSA DEL QUEHACER GUBERNAMENTAL		0.00	0.00	0.00	0.00	0.00		0.00	0.00		0.00	
01 01 01 3 7 0 0	SERVICIOS DE TRASLADO Y VIATICOS		109.69	-109.69	0.00	0.00	0.00		0.00	0.00		0.00	
01 01 01 3 7 4 0	AUTOTRANSORTE		109.69	-109.69	0.00	0.00	0.00		0.00	0.00		0.00	
01 01 01 3 7 4 1	FLETES Y TRANSPORTES		109.69	-109.69	0.00	0.00	0.00		0.00	0.00		0.00	
01 01 01 3 8 0 0	SERVICIOS OFICIALES		29,170.20	24,760.31	0.00	0.00	53,930.51		53,930.51	53,930.51		0.00	
01 01 01 3 8 2 0	GASTOS DE ORDEN SOCIAL Y CULTURAL		28,823.55	24,646.96	0.00	0.00	53,470.51		53,470.51	53,470.51		0.00	
01 01 01 3 8 2 2	GASTOS POR CELEBRACIÓN DE ACTOS DE ORDEN SOCIAL		25,923.55	27,546.96	0.00	0.00	53,470.51		53,470.51	53,470.51		0.00	
01 01 01 3 8 2 3	GASTOS POR CELEBRACIÓN DE ACTOS DE ORDEN		2,900.00	-2,900.00	0.00	0.00	0.00		0.00	0.00		0.00	




**MUNICIPIO DE COQUIMATLAN, COL.**  
Sistema Integral de Contabilidad Gubernamental  
**ESTADO ANALITICO DEL EJERCICIO DEL PRESUPUESTO DE EGRESOS**

**DEL 1 DE OCTUBRE AL 31 DE OCTUBRE DE 2021**

Análisis por: Fuente de Financiamiento -- Objeto del Gasto

Clave Presupuestaria	Descripción	Apr	Oct-Oct	AyR	Oct-Oct	DpC	Oct-Oct	Dev	Oct-Oct	Pag	Oct-Oct	Sfje	Oct-Oct
FF-OF-RF-Cap-Con-PGen-PEsp													
	<b>CULTURAL</b>												
01 01 01	3 8 4 0	EXPOSICIONES	346.65	113.35	0.00	0.00	460.00	460.00	460.00	460.00	460.00	0.00	0.00
01 01 01	3 8 4 1	INSTALACIÓN Y SOSTENIMIENTO DE EXPOSICIONES	346.65	113.35	0.00	0.00	460.00	460.00	460.00	460.00	460.00	0.00	0.00
01 01 01	3 9 0 0	OTROS SERVICIOS GENERALES	8,603.49	152,662.34	0.00	0.00	161,265.83	161,265.83	161,265.83	161,265.83	161,265.83	0.00	0.00
01 01 01	3 9 9 0	OTROS SERVICIOS GENERALES	8,603.49	152,662.34	0.00	0.00	161,265.83	161,265.83	161,265.83	161,265.83	161,265.83	0.00	0.00
01 01 01	3 9 9 1	OTROS SERVICIOS GENERALES	8,603.49	152,662.34	0.00	0.00	161,265.83	161,265.83	161,265.83	161,265.83	161,265.83	0.00	0.00
01 01 01	4 0 0 0	TRANSFERENCIAS, ASIGNACIONES, SUBSIDIOS Y OTRAS AYUDAS	1,447,419.86	2,308,888.98	0.00	0.00	3,756,308.84	3,756,308.84	3,756,308.84	3,756,308.84	3,756,308.84	0.00	0.00
01 01 01	4 2 0 0	TRANSFERENCIAS AL RESTO DEL SECTOR PUBLICO	583,333.33	991,855.24	0.00	0.00	1,575,188.57	1,575,188.57	1,575,188.57	1,575,188.57	1,575,188.57	0.00	0.00
01 01 01	4 2 4 0	TRANSFERENCIAS OTORGADAS A ENTIDADES FEDERATIVAS Y MUNICIPIOS	583,333.33	991,855.24	0.00	0.00	1,575,188.57	1,575,188.57	1,575,188.57	1,575,188.57	1,575,188.57	0.00	0.00
01 01 01	4 4 0 0	AYUDAS SOCIALES	77,150.00	-51,800.00	0.00	0.00	25,350.00	25,350.00	25,350.00	25,350.00	25,350.00	0.00	0.00
01 01 01	4 4 1 0	AYUDAS SOCIALES A PERSONAS	58,750.00	-51,000.00	0.00	0.00	7,750.00	7,750.00	7,750.00	7,750.00	7,750.00	0.00	0.00
01 01 01	4 4 7 0	AYUDAS SOCIALES A ENTIDADES DE INTERÉS PÚBLICO	18,400.00	-800.00	0.00	0.00	17,600.00	17,600.00	17,600.00	17,600.00	17,600.00	0.00	0.00
01 01 01	4 5 0 0	PENSIONES Y JUBILACIONES	786,936.53	1,368,833.74	0.00	0.00	2,155,770.27	2,155,770.27	2,155,770.27	2,155,770.27	2,155,770.27	0.00	0.00
01 01 01	4 5 2 0	JUBILACIONES	786,936.53	1,368,833.74	0.00	0.00	2,155,770.27	2,155,770.27	2,155,770.27	2,155,770.27	2,155,770.27	0.00	0.00
01 01 01	5 0 0 0	BIENES MUEBLES, INMUEBLES E INTANGIBLES	1,430.09	-1,430.09	0.00	0.00	0.00	0.00	0.00	0.00	0.00	0.00	0.00
01 01 01	5 1 0 0	MOBILIARIO Y EQUIPO DE ADMINISTRACION	1,430.09	-1,430.09	0.00	0.00	0.00	0.00	0.00	0.00	0.00	0.00	0.00
01 01 01	5 1 9 0	OTROS MOBILIARIOS Y EQUIPOS DE ADMINISTRACIÓN	1,430.09	-1,430.09	0.00	0.00	0.00	0.00	0.00	0.00	0.00	0.00	0.00
01 01 01	9 0 0 0	DEUDA PUBLICA	119,478.45	203,143.59	0.00	0.00	322,622.04	322,622.04	322,622.04	322,622.04	322,622.04	0.00	0.00
01 01 01	9 1 0 0	AMORTIZACION DE LA DEUDA PUBLICA	55,462.26	5,114.91	0.00	0.00	60,577.17	60,577.17	60,577.17	60,577.17	60,577.17	0.00	0.00
01 01 01	9 1 1 0	AMORTIZACIÓN DE LA DEUDA INTERNA CON INSTITUCIONES DE CRÉDITO	55,462.26	5,114.91	0.00	0.00	60,577.17	60,577.17	60,577.17	60,577.17	60,577.17	0.00	0.00
01 01 01	9 1 1 3	PRESTAMO BANOBRAS CREDITO NO. 7178	38,966.46	3,595.12	0.00	0.00	42,561.58	42,561.58	42,561.58	42,561.58	42,561.58	0.00	0.00
01 01 01	9 1 1 4	PRESTAMO BANOBRAS CREDITO NO. 7211	16,495.80	1,519.79	0.00	0.00	18,015.59	18,015.59	18,015.59	18,015.59	18,015.59	0.00	0.00
01 01 01	9 2 0 0	INTERESES DE LA DEUDA PUBLICA	35,299.88	-3,267.43	0.00	0.00	32,032.45	32,032.45	32,032.45	32,032.45	32,032.45	0.00	0.00
01 01 01	9 2 1 0	INTERESES DE LA DEUDA INTERNA CON INSTITUCIONES DE CREDITO	35,299.88	-3,267.43	0.00	0.00	32,032.45	32,032.45	32,032.45	32,032.45	32,032.45	0.00	0.00
01 01 01	9 9 0 0	ADEUDOS DE EJERCICIOS FISCALES ANTERIORES (ADEFAS)	28,716.31	201,296.11	0.00	0.00	230,012.42	230,012.42	230,012.42	230,012.42	230,012.42	0.00	0.00
01 01 01	9 9 1 0	ADEFAS	28,716.31	201,296.11	0.00	0.00	230,012.42	230,012.42	230,012.42	230,012.42	230,012.42	0.00	0.00
01 01 01	9 9 1 1	ADEFAS	28,716.31	201,296.11	0.00	0.00	230,012.42	230,012.42	230,012.42	230,012.42	230,012.42	0.00	0.00
<b>02</b>		<b>ETIQUETADO</b>	<b>4,160,346.40</b>	<b>-1,277,516.16</b>	<b>-157,482.07</b>	<b>-157,482.07</b>	<b>4,344,320.88</b>	<b>4,344,320.88</b>	<b>4,344,320.88</b>	<b>4,344,320.88</b>	<b>4,344,320.88</b>	<b>-1,461,490.64</b>	<b>-1,461,490.64</b>
02 05	01	RECURSOS FEDERALES	4,160,346.40	-1,277,516.16	-157,482.07	-157,482.07	4,344,320.88	4,344,320.88	4,344,320.88	4,344,320.88	4,344,320.88	-1,461,490.64	-1,461,490.64
02 05	01	FONDO DE INFRAESTRUCTURA SOCIAL MUNICIPAL	3,218,941.88	-1,921,697.70	-157,482.07	-157,482.07	2,758,734.82	2,758,734.82	2,758,734.82	2,758,734.82	2,758,734.82	-1,461,490.64	-1,461,490.64
02 05	01	SERVICIOS GENERALES	0.00	100,000.00	100.01	100.01	99,899.99	99,899.99	99,899.99	99,899.99	99,899.99	100.01	100.01
02 05	01	SERVICIOS BÁSICOS	0.00	100,000.00	100.01	100.01	99,899.99	99,899.99	99,899.99	99,899.99	99,899.99	100.01	100.01
02 05	01	ENERGÍA ELÉCTRICA	0.00	100,000.00	100.01	100.01	99,899.99	99,899.99	99,899.99	99,899.99	99,899.99	100.01	100.01




**MUNICIPIO DE COQUIMATLAN, COL.**  
**Sistema Integral de Contabilidad Gubernamental**  
**ESTADO ANALITICO DEL EJERCICIO DEL PRESUPUESTO DE EGRESOS**

**DEL 1 DE OCTUBRE AL 31 DE OCTUBRE DE 2021**

Análisis por: Fuente de Financiamiento -- Objeto del Gasto

Clave Presupuestaria Descripción  
 FF-OF-RF-Cap-Con-PGen-PEsp

Clave	Presupuestaria	Descripción	Apr	Oct-Oct	AyR	Oct-Oct	DpC	Oct-Oct	Dev	Oct-Oct	Pag	Oct-Oct	SEje	Oct-Oct
02 05 01	3 1 1 2	ENERGÍA ELÉCTRICA DE ALUMBRADO PÚBLICO	0.00	100,000.00	100.01	99,899.99	100.01	99,899.99	99,899.99	99,899.99	99,899.99	100.01	100.01	
02 05 01	5 0 0 0	BIENES MUEBLES, INMUEBLES E INTANGIBLES	0.00	0.00	-159,819.46	497,550.81	-159,819.46	497,550.81	497,550.81	497,550.81	497,550.81	-497,550.81	-497,550.81	
02 05 01	5 8 0 0	BIENES INMUEBLES	0.00	0.00	-159,819.46	497,550.81	-159,819.46	497,550.81	497,550.81	497,550.81	497,550.81	-497,550.81	-497,550.81	
02 05 01	5 8 2 0	VIVIENDAS	0.00	0.00	-159,819.46	150,399.77	-159,819.46	150,399.77	150,399.77	150,399.77	150,399.77	-150,399.77	-150,399.77	
02 05 01	5 8 2 2	VIVIENDAS EN ZONAS DE TOLERANCIA	0.00	0.00	-159,819.46	150,399.77	-159,819.46	150,399.77	150,399.77	150,399.77	150,399.77	-150,399.77	-150,399.77	
02 05 01	5 8 3 0	EDIFICIOS NO RESIDENCIALES	0.00	0.00	0.00	347,151.04	0.00	347,151.04	347,151.04	347,151.04	347,151.04	-347,151.04	-347,151.04	
02 05 01	5 8 3 6	UNIDADES DEPORTIVAS, PARQUES Y JARDINES	0.00	0.00	0.00	347,151.04	0.00	347,151.04	347,151.04	347,151.04	347,151.04	-347,151.04	-347,151.04	
02 05 01	6 0 0 0	INVERSION PUBLICA	3,218,941.88	-2,021,697.70	2,237.38	2,161,284.02	2,237.38	2,161,284.02	2,161,284.02	2,161,284.02	2,161,284.02	-964,039.84	-964,039.84	
02 05 01	6 1 0 0	OBRA PUBLICA EN BIENES DE DOMINIO PUBLICO	3,218,941.88	-2,021,697.70	2,237.38	1,690,897.41	2,237.38	1,690,897.41	1,690,897.41	1,690,897.41	1,690,897.41	-493,653.23	-493,653.23	
02 05 01	6 1 4 0	DIVISIÓN DE TERRENOS Y CONSTRUCCIÓN DE OBRAS DE URBANIZACIÓN	0.00	840,930.00	448.30	1,336,372.31	448.30	1,336,372.31	1,336,372.31	1,336,372.31	1,336,372.31	-495,442.31	-495,442.31	
02 05 01	6 1 4 5	CONSTRUCCIÓN DE OBRAS DE ALUMBRADO PUBLICO	0.00	840,930.00	448.30	1,336,372.31	448.30	1,336,372.31	1,336,372.31	1,336,372.31	1,336,372.31	-495,442.31	-495,442.31	
02 05 01	6 1 5 0	CONSTRUCCIÓN DE VÍAS DE COMUNICACIÓN	0.00	356,314.18	1,789.08	354,525.10	1,789.08	354,525.10	354,525.10	354,525.10	354,525.10	1,789.08	1,789.08	
02 05 01	6 1 5 1	CONSTRUCCIÓN DE CAMINOS RURALES	0.00	356,314.18	1,789.08	354,525.10	1,789.08	354,525.10	354,525.10	354,525.10	354,525.10	1,789.08	1,789.08	
02 05 01	6 1 9 0	TRABAJO DE ACABADOS EN EDIFICACIONES Y OTROS TRABAJOS ESPECIALIZADOS	3,218,941.88	-3,218,941.88	0.00	0.00	0.00	0.00	0.00	0.00	0.00	0.00	0.00	
02 05 01	6 1 9 19	CONSTRUCCIÓN DE OTRAS OBRAS DE URBANIZACIÓN	3,218,941.88	-3,218,941.88	0.00	0.00	0.00	0.00	0.00	0.00	0.00	0.00	0.00	
02 05 01	6 2 0 0	OBRA PUBLICA EN BIENES PROPIOS	0.00	0.00	0.00	470,386.61	0.00	470,386.61	470,386.61	470,386.61	470,386.61	-470,386.61	-470,386.61	
02 05 01	6 2 6 0	OTRAS CONSTRUCCIONES DE INGENIERÍA CIVIL U OBRA PESADA	0.00	0.00	0.00	470,386.61	0.00	470,386.61	470,386.61	470,386.61	470,386.61	-470,386.61	-470,386.61	
02 05 01	6 2 6 1	OTRAS CONSTRUCCIONES EN PROCESO	0.00	0.00	0.00	470,386.61	0.00	470,386.61	470,386.61	470,386.61	470,386.61	-470,386.61	-470,386.61	
02 05 02	1 0 0 0	FONDO DE FORTALECIMIENTO SOCIAL MUNICIPAL	941,404.52	644,181.54	0.00	1,585,586.06	0.00	1,585,586.06	1,573,884.25	1,573,884.25	1,573,884.25	0.00	0.00	
02 05 02	1 0 0 0	SERVICIOS PERSONALES	674,180.45	769,477.47	0.00	1,443,657.92	0.00	1,443,657.92	1,443,657.92	1,443,657.92	1,443,657.92	0.00	0.00	
02 05 02	1 1 0 0	REMUNERACIONES AL PERSONAL DE CARACTER PERMANENTE	586,906.53	-46,602.69	0.00	540,303.84	0.00	540,303.84	540,303.84	540,303.84	540,303.84	0.00	0.00	
02 05 02	1 1 3 0	SUELDOS BASE AL PERSONAL PERMANENTE	586,906.53	-46,602.69	0.00	540,303.84	0.00	540,303.84	540,303.84	540,303.84	540,303.84	0.00	0.00	
02 05 02	1 1 3 1	SUELDO	556,406.53	-38,602.69	0.00	517,803.84	0.00	517,803.84	517,803.84	517,803.84	517,803.84	0.00	0.00	
02 05 02	1 1 3 3	QUINQUENIOS	30,500.00	-8,000.00	0.00	22,500.00	0.00	22,500.00	22,500.00	22,500.00	22,500.00	0.00	0.00	
02 05 02	1 3 0 0	REMUNERACIONES ADICIONALES Y ESPECIALES	19,574.00	834,109.36	0.00	853,683.36	0.00	853,683.36	853,683.36	853,683.36	853,683.36	0.00	0.00	
02 05 02	1 3 2 0	PRIMAS DE VACACIONES, DOMINICAL Y GRATIFICACIÓN DE FIN DE AÑO	0.00	837,412.45	0.00	837,412.45	0.00	837,412.45	837,412.45	837,412.45	837,412.45	0.00	0.00	
02 05 02	1 3 2 1	PRIMA VACACIONAL	0.00	10,000.00	0.00	10,000.00	0.00	10,000.00	10,000.00	10,000.00	10,000.00	0.00	0.00	
02 05 02	1 3 2 5	AGUINALDO	0.00	250,975.58	0.00	250,975.58	0.00	250,975.58	250,975.58	250,975.58	250,975.58	0.00	0.00	
02 05 02	1 3 2 6	CANASTA NAVIDEÑA	0.00	520,537.73	0.00	520,537.73	0.00	520,537.73	520,537.73	520,537.73	520,537.73	0.00	0.00	
02 05 02	1 3 2 7	CUESTA EMERO	0.00	55,899.14	0.00	55,899.14	0.00	55,899.14	55,899.14	55,899.14	55,899.14	0.00	0.00	
02 05 02	1 3 4 0	COMPENSACIONES	19,574.00	-3,303.09	0.00	16,270.91	0.00	16,270.91	16,270.91	16,270.91	16,270.91	0.00	0.00	
02 05 02	1 3 4 1	COMPENSACIONES	19,574.00	-3,303.09	0.00	16,270.91	0.00	16,270.91	16,270.91	16,270.91	16,270.91	0.00	0.00	
02 05 02	1 5 0 0	OTRAS PRESTACIONES SOCIALES Y ECONOMICAS	67,699.92	-18,029.20	0.00	49,670.72	0.00	49,670.72	49,670.72	49,670.72	49,670.72	0.00	0.00	




**MUNICIPIO DE COQUIMATLAN, COL.**  
Sistema Integral de Contabilidad Gubernamental  
**ESTADO ANALITICO DEL EJERCICIO DEL PRESUPUESTO DE EGRESOS**

**DEL 1 DE OCTUBRE AL 31 DE OCTUBRE DE 2021**

Análisis por: Fuente de Financiamiento -- Objeto del Gasto

Clave Presupuestaria	Descripción	Apr	Oct-Oct	AyR	Oct-Oct	DpC	Oct-Oct	Dev	Oct-Oct	Pag	Oct-Oct	SEje	Oct-Oct
FF-OF-RF-Cap-Con-PGen-PEsp													
02 05 02 1 5 4 0	PRESTACIONES CONTRACTUALES	67,699.92	-18,029.20	0.00	49,670.72	0.00	49,670.72	0.00	49,670.72	0.00	49,670.72	0.00	0.00
02 05 02 1 5 4 46	CANASTA BÁSICA	67,699.92	-18,029.20	0.00	49,670.72	0.00	49,670.72	0.00	49,670.72	0.00	49,670.72	0.00	0.00
02 05 02 2 0 0 0	MATERIALES Y SUMINISTROS	114,595.49	-16,935.57	0.00	97,659.92	0.00	97,659.92	0.00	97,659.92	0.00	97,659.92	0.00	0.00
02 05 02 2 1 0 0	MATERIALES DE ADMINISTRACION, EMISION DE DOCUMENTOS Y ARTICULOS OFICIALES	3,355.18	4,800.82	0.00	8,156.00	0.00	8,156.00	0.00	8,156.00	0.00	8,156.00	0.00	0.00
02 05 02 2 1 1 0	MATERIALES, ÚTILES Y EQUIPOS MENORES DE OFICINA	3,355.18	4,800.82	0.00	8,156.00	0.00	8,156.00	0.00	8,156.00	0.00	8,156.00	0.00	0.00
02 05 02 2 1 1 1	MATERIAL Y ÚTILES DE OFICINA	1,144.44	7,011.56	0.00	8,156.00	0.00	8,156.00	0.00	8,156.00	0.00	8,156.00	0.00	0.00
02 05 02 2 1 1 6	EQUIPOS MENORES DE OFICINA	2,210.74	-2,210.74	0.00	0.00	0.00	0.00	0.00	0.00	0.00	0.00	0.00	0.00
02 05 02 2 6 0 0	COMBUSTIBLES, LUBRICANTES Y ADITIVOS	99,561.31	-10,057.39	0.00	89,503.92	0.00	89,503.92	0.00	89,503.92	0.00	89,503.92	0.00	0.00
02 05 02 2 6 1 0	COMBUSTIBLES, LUBRICANTES Y ADITIVOS	99,561.31	-10,057.39	0.00	89,503.92	0.00	89,503.92	0.00	89,503.92	0.00	89,503.92	0.00	0.00
02 05 02 2 6 1 1	GASOLINA	99,561.31	-10,057.39	0.00	89,503.92	0.00	89,503.92	0.00	89,503.92	0.00	89,503.92	0.00	0.00
02 05 02 2 7 0 0	VESTUARIO, BLANCOS, PRENDAS DE PROTECCION Y ARTICULOS DEPORTIVOS	900.00	-900.00	0.00	0.00	0.00	0.00	0.00	0.00	0.00	0.00	0.00	0.00
02 05 02 2 7 1 0	VESTUARIO Y UNIFORMES	900.00	-900.00	0.00	0.00	0.00	0.00	0.00	0.00	0.00	0.00	0.00	0.00
02 05 02 2 7 1 1	UNIFORMES	900.00	-900.00	0.00	0.00	0.00	0.00	0.00	0.00	0.00	0.00	0.00	0.00
02 05 02 2 8 0 0	MATERIALES Y SUMINISTROS PARA SEGURIDAD	10,779.00	-10,779.00	0.00	0.00	0.00	0.00	0.00	0.00	0.00	0.00	0.00	0.00
02 05 02 2 8 2 0	MATERIALES DE SEGURIDAD PÚBLICA	10,779.00	-10,779.00	0.00	0.00	0.00	0.00	0.00	0.00	0.00	0.00	0.00	0.00
02 05 02 2 8 2 2	OTROS MATERIALES DE SEGURIDAD PÚBLICA	10,779.00	-10,779.00	0.00	0.00	0.00	0.00	0.00	0.00	0.00	0.00	0.00	0.00
02 05 02 3 0 0 0	SERVICIOS GENERALES	84,223.58	-39,955.36	0.00	44,268.22	0.00	44,268.22	0.00	44,268.22	0.00	44,268.22	0.00	0.00
02 05 02 3 1 0 0	SERVICIOS BÁSICOS	28,810.00	9,826.22	0.00	38,636.22	0.00	38,636.22	0.00	38,636.22	0.00	38,636.22	0.00	0.00
02 05 02 3 1 1 0	ENERGÍA ELÉCTRICA	0.00	0.00	0.00	0.00	0.00	0.00	0.00	0.00	0.00	0.00	0.00	0.00
02 05 02 3 1 1 2	ENERGÍA ELÉCTRICA DE ALUMBRADO PÚBLICO	0.00	0.00	0.00	0.00	0.00	0.00	0.00	0.00	0.00	0.00	0.00	0.00
02 05 02 3 1 4 0	TELEFONÍA TRADICIONAL	7,008.00	9,826.22	0.00	16,834.22	0.00	16,834.22	0.00	16,834.22	0.00	16,834.22	0.00	0.00
02 05 02 3 1 4 1	SERVICIO TELEFÓNICO CONVENCIONAL	7,008.00	9,826.22	0.00	16,834.22	0.00	16,834.22	0.00	16,834.22	0.00	16,834.22	0.00	0.00
02 05 02 3 1 7 0	SERVICIOS DE ACCESO A INTERNET REDES Y PROCESAMIENTO DE INFORMACIÓN	21,802.00	0.00	0.00	21,802.00	0.00	21,802.00	0.00	21,802.00	0.00	21,802.00	0.00	0.00
02 05 02 3 1 7 5	MANEJO Y ADMINISTRACIÓN DE SERVIDORES	21,802.00	0.00	0.00	21,802.00	0.00	21,802.00	0.00	21,802.00	0.00	21,802.00	0.00	0.00
02 05 02 3 5 0 0	SERVICIOS DE INSTALACION, REPARACION, MANTENIMIENTO Y CONSERVACION	54,843.58	-49,211.58	0.00	5,632.00	0.00	5,632.00	0.00	5,632.00	0.00	5,632.00	0.00	0.00
02 05 02 3 5 2 0	INSTALACION, REPARACION Y MANTENIMIENTO DE MOBILIARIO Y EQUIPO DE ADMINISTRACION, EDUCACIONAL Y RECREATIVO	2,950.00	-2,950.00	0.00	0.00	0.00	0.00	0.00	0.00	0.00	0.00	0.00	0.00
02 05 02 3 5 2 1	MANTENIMIENTO DE MOBILIARIO Y EQUIPO DE ADMINISTRACION INCLUYE SEGURO	2,950.00	-2,950.00	0.00	0.00	0.00	0.00	0.00	0.00	0.00	0.00	0.00	0.00
02 05 02 3 5 7 0	INSTALACION, REPARACION Y MANTENIMIENTO DE MAQUINARIA, OTROS EQUIPOS Y HERRAMIENTA	51,893.58	-46,261.58	0.00	5,632.00	0.00	5,632.00	0.00	5,632.00	0.00	5,632.00	0.00	0.00
02 05 02 3 5 7 2	REPARACION Y MANTENIMIENTO DE VEHICULOS	51,893.58	-46,261.58	0.00	5,632.00	0.00	5,632.00	0.00	5,632.00	0.00	5,632.00	0.00	0.00
02 05 02 3 8 0 0	SERVICIOS OFICIALES	570.00	-570.00	0.00	0.00	0.00	0.00	0.00	0.00	0.00	0.00	0.00	0.00





**MUNICIPIO DE COQUIMATLAN, COL.**  
**Sistema Integral de Contabilidad Gubernamental**  
**ESTADO ANALITICO DEL EJERCICIO DEL PRESUPUESTO DE EGRESOS**


**DEL 1 DE OCTUBRE AL 31 DE OCTUBRE DE 2021**

Análisis por: Fuente de Financiamiento -- Objeto del Gasto

Clave Presupuestaria	Description	Apr	Oct-Oct	AyR	Oct-Oct	DpC	Oct-Oct	Dev	Oct-Oct	Pag	Oct-Oct	SEJe	Oct-Oct
FF-OF-RF-Cap-Con-PGen-PEsp													
02 05 02 3 8 2 0	GASTOS DE ORDEN SOCIAL Y CULTURAL	570.00		-570.00	0.00	0.00	0.00	0.00	0.00	0.00	0.00	0.00	0.00
02 05 02 3 8 2 3	GASTOS POR CELEBRACIÓN DE ACTOS DE ORDEN CULTURAL	570.00		-570.00	0.00	0.00	0.00	0.00	0.00	0.00	0.00	0.00	0.00
02 05 02 3 9 0 0	OTROS SERVICIOS GENERALES	0.00		0.00	0.00	0.00	0.00	0.00	0.00	0.00	0.00	0.00	0.00
02 05 02 3 9 9 0	OTROS SERVICIOS GENERALES	0.00		0.00	0.00	0.00	0.00	0.00	0.00	0.00	0.00	0.00	0.00
02 05 02 3 9 9 1	OTROS SERVICIOS GENERALES	0.00		0.00	0.00	0.00	0.00	0.00	0.00	0.00	0.00	0.00	0.00
02 05 02 5 0 0 0	BIENES MUEBLES, INMUEBLES E INTANGIBLES	68,405.00		-68,405.00	0.00	0.00	0.00	0.00	0.00	0.00	0.00	0.00	0.00
02 05 02 5 5 0 0	EQUIPO DE DEFENSA Y SEGURIDAD	68,405.00		-68,405.00	0.00	0.00	0.00	0.00	0.00	0.00	0.00	0.00	0.00
02 05 02 5 5 1 0	EQUIPO DE DEFENSA Y SEGURIDAD	68,405.00		-68,405.00	0.00	0.00	0.00	0.00	0.00	0.00	0.00	0.00	0.00
02 05 02 5 5 1 4	OTROS BIENES MUEBLES PARA LA DEFENSA Y SEGURIDAD	68,405.00		-68,405.00	0.00	0.00	0.00	0.00	0.00	0.00	0.00	0.00	0.00

**TOTAL DEL GASTO:**

**9,776,168.87    8,471,856.87    -157,482.07    19,709,516.38    19,586,620.83    -1,461,490.64**




**MUNICIPIO DE COQUIMATLAN, COL.**  
Sistema Integral de Contabilidad Gubernamental  
**ESTADO ANALITICO DEL EJERCICIO DEL PRESUPUESTO DE EGRESOS**

**DEL 1 DE ENERO AL 31 DE OCTUBRE DE 2021**

Análisis por: Fuente de Financiamiento -- Objeto del Gasto

Clave Presupuestaria	Descripción	Apr	Ene-Oct	Ayr	Ene-Oct	DpC	Ene-Oct	Dev	Ene-Oct	Pag	Ene-Oct	SEje	Ene-Oct
FF-OF-RF-Cap-Con-PGen-PEsp													
<b>01</b>	<b>NO ETIQUETADO</b>		<b>56,096,898.22</b>	<b>8,338,136.99</b>	<b>134,553.55</b>	<b>64,300,481.66</b>	<b>63,677,795.99</b>	<b>134,553.55</b>	<b>134,553.55</b>	<b>134,553.55</b>	<b>134,553.55</b>	<b>134,553.55</b>	<b>134,553.55</b>
01 01 01	RECURSOS FISCALES		56,096,898.22	8,338,136.99	134,553.55	64,300,481.66	63,677,795.99	134,553.55	134,553.55	134,553.55	134,553.55	134,553.55	134,553.55
01 01 01	RECURSOS PROPIOS		56,096,898.22	8,338,136.99	134,553.55	64,300,481.66	63,677,795.99	134,553.55	134,553.55	134,553.55	134,553.55	134,553.55	134,553.55
01 01 01	SERVICIOS PERSONALES	1 0 0 0	36,754,063.08	3,423,759.43	0.00	40,177,822.51	39,711,591.36	0.00	0.00	39,711,591.36	0.00	0.00	0.00
01 01 01	REMUNERACIONES AL PERSONAL DE CARACTER PERMANENTE	1 1 0 0	18,409,942.49	-604,144.67	0.00	17,805,797.82	17,805,797.82	0.00	0.00	17,805,797.82	0.00	0.00	0.00
01 01 01	DIETAS	1 1 1 0	62,000.00	136,229.73	0.00	198,229.73	198,229.73	0.00	0.00	198,229.73	0.00	0.00	0.00
01 01 01	COMPENSACIONES	1 1 1 2	62,000.00	136,229.73	0.00	198,229.73	198,229.73	0.00	0.00	198,229.73	0.00	0.00	0.00
01 01 01	SUELDOS BASE AL PERSONAL PERMANENTE	1 1 3 0	18,347,942.49	-740,374.40	0.00	17,607,568.09	17,607,568.09	0.00	0.00	17,607,568.09	0.00	0.00	0.00
01 01 01	SUELDO	1 1 3 1	12,500,622.32	-126,271.06	0.00	12,374,351.26	12,374,351.26	0.00	0.00	12,374,351.26	0.00	0.00	0.00
01 01 01	SOBRE SUELDO	1 1 3 2	4,380,943.10	-563,192.33	0.00	3,817,750.77	3,817,750.77	0.00	0.00	3,817,750.77	0.00	0.00	0.00
01 01 01	QUINQUENIOS	1 1 3 3	1,466,377.07	-50,911.01	0.00	1,415,466.06	1,415,466.06	0.00	0.00	1,415,466.06	0.00	0.00	0.00
01 01 01	REMUNERACIONES ADICIONALES Y ESPECIALES	1 3 0 0	3,577,221.51	3,768,750.69	0.00	7,345,972.20	7,345,972.20	0.00	0.00	7,345,972.20	0.00	0.00	0.00
01 01 01	PRIMAS POR AÑOS DE SERVICIOS EFECTIVOS PRESTADOS	1 3 1 0	375,823.75	-53,350.39	0.00	322,473.36	322,473.36	0.00	0.00	322,473.36	0.00	0.00	0.00
01 01 01	PRIMAS DE VACACIONES, DOMINICAL Y GRATIFICACIÓN DE FIN DE AÑO	1 3 2 0	549,754.00	4,348,865.02	0.00	4,898,619.02	4,898,619.02	0.00	0.00	4,898,619.02	0.00	0.00	0.00
01 01 01	PRIMA VACACIONAL	1 3 2 1	385,288.00	-120,082.19	0.00	265,205.81	265,205.81	0.00	0.00	265,205.81	0.00	0.00	0.00
01 01 01	PRIMA DE RIESGO	1 3 2 3	130,000.00	-44,500.00	0.00	85,500.00	85,500.00	0.00	0.00	85,500.00	0.00	0.00	0.00
01 01 01	AGUINALDO	1 3 2 5	34,466.00	1,225,059.30	0.00	1,259,525.30	1,259,525.30	0.00	0.00	1,259,525.30	0.00	0.00	0.00
01 01 01	CANASTA NAVIDEÑA	1 3 2 6	0.00	2,363,472.11	0.00	2,363,472.11	2,363,472.11	0.00	0.00	2,363,472.11	0.00	0.00	0.00
01 01 01	CUESTA ENERO	1 3 2 7	0.00	652,742.80	0.00	652,742.80	652,742.80	0.00	0.00	652,742.80	0.00	0.00	0.00
01 01 01	AYUDA FIN DE AÑO	1 3 2 9	0.00	272,173.00	0.00	272,173.00	272,173.00	0.00	0.00	272,173.00	0.00	0.00	0.00
01 01 01	HORAS EXTRAORDINARIAS	1 3 3 0	52,976.41	-52,976.41	0.00	0.00	0.00	0.00	0.00	0.00	0.00	0.00	0.00
01 01 01	HORAS EXTRAORDINARIAS	1 3 3 1	52,976.41	-52,976.41	0.00	0.00	0.00	0.00	0.00	0.00	0.00	0.00	0.00
01 01 01	COMPENSACIONES	1 3 4 0	2,598,667.35	-473,787.53	0.00	2,124,879.82	2,124,879.82	0.00	0.00	2,124,879.82	0.00	0.00	0.00
01 01 01	COMPENSACIONES	1 3 4 1	2,598,667.35	-522,342.46	0.00	2,076,324.89	2,076,324.89	0.00	0.00	2,076,324.89	0.00	0.00	0.00
01 01 01	ESTÍMULOS ESPECIALES	1 3 4 2	0.00	48,554.93	0.00	48,554.93	48,554.93	0.00	0.00	48,554.93	0.00	0.00	0.00
01 01 01	SEGURIDAD SOCIAL	1 4 0 0	2,864,211.90	-805,115.20	0.00	2,059,096.70	1,741,285.76	0.00	0.00	1,741,285.76	0.00	0.00	0.00
01 01 01	APORTACIONES DE SEGURIDAD SOCIAL	1 4 1 0	2,864,211.90	-805,115.20	0.00	2,059,096.70	1,741,285.76	0.00	0.00	1,741,285.76	0.00	0.00	0.00
01 01 01	CUOTAS AL IMSS	1 4 1 1	2,398,566.30	-755,874.03	0.00	1,642,692.27	1,324,881.33	0.00	0.00	1,324,881.33	0.00	0.00	0.00
01 01 01	PREVISIÓN SOCIAL MÚLTIPLE	1 4 1 2	465,645.60	-49,241.17	0.00	416,404.43	416,404.43	0.00	0.00	416,404.43	0.00	0.00	0.00
01 01 01	OTRAS PRESTACIONES SOCIALES Y ECONOMICAS	1 5 0 0	10,302,453.18	1,069,542.56	0.00	11,371,995.74	11,223,575.53	0.00	0.00	11,223,575.53	0.00	0.00	0.00
01 01 01	CUOTAS PARA EL FONDO DE AHORRO Y FONDO DE TRABAJO	1 5 1 0	3,132,895.34	1,397,800.36	0.00	4,530,695.70	4,382,275.49	0.00	0.00	4,382,275.49	0.00	0.00	0.00
01 01 01	FONDO DE AHORRO	1 5 1 1	529,915.34	-73,311.54	0.00	456,603.80	456,603.80	0.00	0.00	456,603.80	0.00	0.00	0.00
01 01 01	FONDO DE PENSIONES	1 5 1 2	2,502,980.00	815,645.39	0.00	3,318,625.39	3,170,205.18	0.00	0.00	3,170,205.18	0.00	0.00	0.00




**MUNICIPIO DE COQUIMATLAN, COL.**  
**Sistema Integral de Contabilidad Gubernamental**  
**ESTADO ANALITICO DEL EJERCICIO DEL PRESUPUESTO DE EGRESOS**

**DEL 1 DE ENERO AL 31 DE OCTUBRE DE 2021**

Análisis por: Fuente de Financiamiento -- Objeto del Gasto

Clave Presupuestaria	Descripción	Apr' Ene-Oct	Ayr' Ene-Oct	DpC Ene-Oct	Dev Ene-Oct	Pag Ene-Oct	SEje Ene-Oct
FF-OF-RF-Cap-Con-PGen-PEsp							
01 01 01 1 5 1 3	LAUDOS	100,000.00	655,466.51	0.00	755,466.51	755,466.51	0.00
01 01 01 1 5 4 0	PRESTACIONES CONTRACTUALES	7,169,557.84	-328,257.80	0.00	6,841,300.04	6,841,300.04	0.00
01 01 01 1 5 4 3	APOYO PARA ADQUISICIÓN DE LENTES	4,809.70	-2,109.50	0.00	2,700.20	2,700.20	0.00
01 01 01 1 5 4 9	AYUDA DE TRANSPORTE	842,201.40	-74,454.81	0.00	767,746.59	767,746.59	0.00
01 01 01 1 5 4 10	AYUDA PARA RENTA	712,168.80	-75,320.16	0.00	636,848.64	636,848.64	0.00
01 01 01 1 5 4 13	AYUDA PARA ÚTILES ESCOLARES	145,800.00	-3,996.00	0.00	141,804.00	141,804.00	0.00
01 01 01 1 5 4 16	BECA MÉDICA ANUAL	16,600.00	-3,000.00	0.00	13,600.00	13,600.00	0.00
01 01 01 1 5 4 17	BECAS	327,185.80	8,951.20	0.00	336,137.00	336,137.00	0.00
01 01 01 1 5 4 24	BONO DE ASISTENCIA PERFECTA	1,511,220.50	-396,171.15	0.00	1,115,049.35	1,115,049.35	0.00
01 01 01 1 5 4 25	BONO DE CUMPLEAÑOS	50,250.00	-9,650.00	0.00	40,600.00	40,600.00	0.00
01 01 01 1 5 4 27	BONO DE JUBILACIÓN Y RETIRO	48,282.57	-48,282.57	0.00	0.00	0.00	0.00
01 01 01 1 5 4 29	BONO DE LA SECRETARÍA	15,409.50	-84.30	0.00	15,325.20	15,325.20	0.00
01 01 01 1 5 4 31	BONO DEL BURÓCRATA	1,072,129.05	-62,935.60	0.00	1,009,193.45	1,009,193.45	0.00
01 01 01 1 5 4 32	BONO DÍA DE LA MADRE	42,567.27	-3,045.45	0.00	39,521.82	39,521.82	0.00
01 01 01 1 5 4 34	BONO DÍA DEL BIBLIOTECARIO	2,660.07	-786.52	0.00	1,873.55	1,873.55	0.00
01 01 01 1 5 4 35	BONO DÍA DEL PADRE	71,506.89	-2,773.29	0.00	68,733.60	68,733.60	0.00
01 01 01 1 5 4 36	BONO ECONÓMICO PARA LA FERIA	26,275.59	-2,187.09	0.00	24,088.50	24,088.50	0.00
01 01 01 1 5 4 39	BONO EXTRAORDINARIO ANUAL	133,644.94	-24,152.70	0.00	109,492.24	109,492.24	0.00
01 01 01 1 5 4 41	BONO PERSONAL DE CAMPO	21,600.00	-2,400.00	0.00	19,200.00	19,200.00	0.00
01 01 01 1 5 4 42	BONO PRODUCTIVIDAD	424,772.85	5,078.74	0.00	429,851.59	429,851.59	0.00
01 01 01 1 5 4 44	BONO SINDICAL	310,809.41	-25,716.51	0.00	285,092.90	285,092.90	0.00
01 01 01 1 5 4 46	CAMASTA BÁSICA	1,327,972.80	-140,436.16	0.00	1,187,536.64	1,187,536.64	0.00
01 01 01 1 5 4 54	GUARDERÍA	35,675.12	2,744.24	0.00	38,419.36	38,419.36	0.00
01 01 01 1 5 4 58	BONO DE NIVELACION FAMILIAR	26,015.58	-3,854.16	0.00	22,161.42	22,161.42	0.00
01 01 01 1 5 4 61	BONO FIN DE ADMINISTRACION	0.00	536,323.99	0.00	536,323.99	536,323.99	0.00
01 01 01 1 7 0 0	PAGO DE ESTÍMULOS A SERVIDORES PUBLICOS	1,600,234.00	-5,273.95	0.00	1,594,960.05	1,594,960.05	0.00
01 01 01 1 7 1 0	ESTÍMULOS	1,600,234.00	-5,273.95	0.00	1,594,960.05	1,594,960.05	0.00
01 01 01 1 7 1 2	GASTOS DE REPRESENTACIÓN	1,600,234.00	-5,273.95	0.00	1,594,960.05	1,594,960.05	0.00
01 01 01 2 0 0 0	MATERIALES Y SUMINISTROS	2,108,224.39	224,741.00	0.00	2,332,965.39	2,297,703.87	0.00
01 01 01 2 1 0 0	MATERIALES DE ADMINISTRACION, EMISION DE DOCUMENTOS Y ARTICULOS OFICIALES	334,692.64	95,362.70	0.00	430,055.34	423,650.21	0.00
01 01 01 2 1 1 0	MATERIALES, ÚTILES Y EQUIPOS MENORES DE OFICINA	334,692.64	95,362.70	0.00	430,055.34	423,650.21	0.00
01 01 01 2 1 1 1	MATERIAL Y ÚTILES DE OFICINA	184,991.76	-7,145.84	0.00	177,845.92	176,858.92	0.00
01 01 01 2 1 1 2	MATERIAL DE LIMPIEZA	80,119.51	34,882.61	0.00	115,002.12	109,583.99	0.00
01 01 01 2 1 1 3	MATERIAL DE IMPRESIÓN Y REPRODUCCIÓN	23,050.73	12,415.19	0.00	35,465.92	35,465.92	0.00
01 01 01 2 1 1 4	MATERIAL Y ÚTILES DE IMPRESIÓN	46,180.64	55,560.74	0.00	101,741.38	101,741.38	0.00




**MUNICIPIO DE COQUIMATLAN, COL.**  
**Sistema Integral de Contabilidad Gubernamental**  
**ESTADO ANALITICO DEL EJERCICIO DEL PRESUPUESTO DE EGRESOS**

**DEL 1 DE ENERO AL 31 DE OCTUBRE DE 2021**

Análisis por: Fuente de Financiamiento --- Objeto del Gasto

Clave Presupuestaria	Descripción	Apr. Ene-Oct	AyR Ene-Oct	DpC Ene-Oct	Dev Ene-Oct	Pag Ene-Oct	SEje Ene-Oct
FF-OF-RF-Cap-Con-PGen-PEsp							
01 01 01 2 1 1 5	MATERIAL PARA PROCESAMIENTO INFORMÁTICO	350.00	-350.00	0.00	0.00	0.00	0.00
01 01 01 2 4 0 0	MATERIALES Y ARTICULOS DE CONSTRUCCION Y DE REPARACION	93,444.56	-42,307.21	0.00	51,137.35	51,137.35	0.00
01 01 01 2 4 6 0	MATERIAL ELÉCTRICO Y ELECTRÓNICO	87,302.74	-37,905.10	0.00	49,397.64	49,397.64	0.00
01 01 01 2 4 6 1	MATERIAL ELÉCTRICO Y ELECTRÓNICO PARA OFICINAS ADMINISTRATIVAS	15,255.18	-4,051.58	0.00	11,203.80	11,203.80	0.00
01 01 01 2 4 6 2	MATERIAL ELÉCTRICO PARA EL SISTEMA DE ALUMBRADO PÚBLICO	72,047.56	-33,853.72	0.00	38,193.84	38,193.84	0.00
01 01 01 2 4 9 0	OTROS MATERIALES Y ARTÍCULOS DE CONSTRUCCIÓN Y REPARACIÓN	6,141.82	-4,402.11	0.00	1,739.71	1,739.71	0.00
01 01 01 2 4 9 1	OTROS MATERIALES Y ARTÍCULOS DE CONSTRUCCIÓN Y REPARACION	6,141.82	-4,402.11	0.00	1,739.71	1,739.71	0.00
01 01 01 2 5 0 0	PRODUCTOS QUÍMICOS, FARMACEUTICOS Y DE LABORATORIO	24,508.17	4,111.44	0.00	28,619.61	28,619.61	0.00
01 01 01 2 5 2 0	FERTILIZANTES, PESTICIDAS Y OTROS AGROQUÍMICOS	7,512.00	203.00	0.00	7,715.00	7,715.00	0.00
01 01 01 2 5 2 1	HIERBICIDAS Y PLAGUICIDAS.	7,512.00	203.00	0.00	7,715.00	7,715.00	0.00
01 01 01 2 5 3 0	MEDICINAS Y PRODUCTOS FARMACÉUTICOS	16,996.17	3,908.44	0.00	20,904.61	20,904.61	0.00
01 01 01 2 5 3 1	MEDICINAS Y PRODUCTOS FARMACÉUTICOS DE APLICACIÓN HUMANA Y ANIMAL.	16,996.17	3,908.44	0.00	20,904.61	20,904.61	0.00
01 01 01 2 6 0 0	COMBUSTIBLES, LUBRICANTES Y ADITIVOS	1,480,890.05	178,148.17	0.00	1,659,038.22	1,631,185.23	0.00
01 01 01 2 6 1 0	COMBUSTIBLES, LUBRICANTES Y ADITIVOS	1,480,890.05	178,148.17	0.00	1,659,038.22	1,631,185.23	0.00
01 01 01 2 6 1 1	GASOLINA	1,480,890.05	178,148.17	0.00	1,659,038.22	1,631,185.23	0.00
01 01 01 2 7 0 0	VESTUARIO, BLANCOS, PRENDAS DE PROTECCION Y ARTICULOS DEPORTIVOS	113,205.78	26,562.81	0.00	139,768.59	139,768.59	0.00
01 01 01 2 7 1 0	VESTUARIO Y UNIFORMES	74,746.80	23,225.64	0.00	97,972.44	97,972.44	0.00
01 01 01 2 7 1 1	UNIFORMES	74,746.80	23,225.64	0.00	97,972.44	97,972.44	0.00
01 01 01 2 7 2 0	PRENDAS DE SEGURIDAD Y PROTECCIÓN PERSONAL	35,461.38	-28,250.22	0.00	7,211.16	7,211.16	0.00
01 01 01 2 7 2 1	ROPA Y EQUIPO DE SEGURIDAD	35,461.38	-28,250.22	0.00	7,211.16	7,211.16	0.00
01 01 01 2 7 3 0	ARTÍCULOS DEPORTIVOS	2,997.60	31,587.39	0.00	34,584.99	34,584.99	0.00
01 01 01 2 7 3 1	BALONES, REDES, TROFEOS, RAQUETAS Y GUANTES	2,000.00	2,999.99	0.00	4,999.99	4,999.99	0.00
01 01 01 2 7 3 2	OTROS ARTÍCULOS DEPORTIVOS	997.60	28,587.40	0.00	29,585.00	29,585.00	0.00
01 01 01 2 8 0 0	MATERIALES Y SUMINISTROS PARA SEGURIDAD	2,250.40	-990.40	0.00	1,260.00	1,260.00	0.00
01 01 01 2 8 2 0	MATERIALES DE SEGURIDAD PÚBLICA	2,250.40	-990.40	0.00	1,260.00	1,260.00	0.00
01 01 01 2 8 2 1	MUNICIONES, ESPOLETAS, CARGAS, GRANADAS, CARTUCHOS Y BALAS.	2,250.40	-990.40	0.00	1,260.00	1,260.00	0.00
01 01 01 2 9 0 0	HERRAMIENTAS, REFACCIONES Y ACCESORIOS MENORES	59,232.79	-36,146.51	0.00	23,086.28	22,082.88	0.00
01 01 01 2 9 4 0	REFACCIONES Y ACCESORIOS MENORES DE	6,875.83	2,784.87	0.00	9,660.70	8,657.30	0.00




**MUNICIPIO DE COQUIMATLAN, COL.**  
Sistema Integral de Contabilidad Gubernamental  
**ESTADO ANALITICO DEL EJERCICIO DEL PRESUPUESTO DE EGRESOS**

**DEL 1 DE ENERO AL 31 DE OCTUBRE DE 2021**

Análisis por: Fuente de Financiamiento -- Objeto del Gasto

Clave Presupuestaria	Descripción	Apr	Ene-Oct	AyR	Ene-Oct	DpC	Ene-Oct	Dev	Ene-Oct	Pag	Ene-Oct	SEje	Ene-Oct
FF-OF-RF-Cap-Con-PGen-PEsp													
01 01 01 2 9 4 1	EQUIPO DE CÓMPUTO Y TECNOLOGÍAS DE LA INFORMACIÓN												0.00
01 01 01 2 9 6 0	REFACCIONES Y ACCESORIOS MENORES PARA EQUIPOS DE CÓMPUTO	6,875.83	2,784.87	0.00	0.00	0.00	9,660.70	0.00	9,660.70	8,657.30	8,657.30	0.00	0.00
01 01 01 2 9 6 1	REFACCIONES Y ACCESORIOS MENORES DE EQUIPO DE TRANSPORTE	47,307.26	-36,172.68	0.00	0.00	0.00	11,134.58	0.00	11,134.58	11,134.58	11,134.58	0.00	0.00
01 01 01 2 9 9 0	REFACCIONES Y ACCESORIOS MENORES DE BIENES MUEBLES	47,307.26	-36,172.68	0.00	0.00	0.00	11,134.58	0.00	11,134.58	11,134.58	11,134.58	0.00	0.00
01 01 01 2 9 9 1	OTRAS REFACCIONES Y ACCESORIOS MENORES	5,049.70	-2,758.70	0.00	0.00	0.00	2,291.00	0.00	2,291.00	2,291.00	2,291.00	0.00	0.00
01 01 01 3 0 0 0	SERVICIOS GENERALES	5,049.70	-2,758.70	0.00	0.00	0.00	2,291.00	0.00	2,291.00	2,291.00	2,291.00	0.00	0.00
01 01 01 3 1 0 0	SERVICIOS BÁSICOS	3,124,274.44	1,316,893.56	0.00	0.00	0.00	4,441,168.00	0.00	4,441,168.00	4,319,975.00	4,319,975.00	0.00	0.00
01 01 01 3 1 1 0	ENERGÍA ELÉCTRICA	1,479,023.50	-491,430.29	0.00	0.00	0.00	987,593.21	0.00	987,593.21	979,271.21	979,271.21	0.00	0.00
01 01 01 3 1 1 1	ENERGÍA ELÉCTRICA DE OFICINAS ADMINISTRATIVAS	1,386,737.00	-639,444.00	0.00	0.00	0.00	747,293.00	0.00	747,293.00	747,293.00	747,293.00	0.00	0.00
01 01 01 3 1 1 2	ENERGÍA ELÉCTRICA DE ALUMBRADO PÚBLICO	549,484.00	-54,615.00	0.00	0.00	0.00	494,869.00	0.00	494,869.00	494,869.00	494,869.00	0.00	0.00
01 01 01 3 1 4 0	TELEFONÍA TRADICIONAL	837,253.00	-584,829.00	0.00	0.00	0.00	252,424.00	0.00	252,424.00	252,424.00	252,424.00	0.00	0.00
01 01 01 3 1 4 1	SERVICIO TELEFÓNICO CONVENCIONAL	92,286.50	148,013.71	0.00	0.00	0.00	240,300.21	0.00	240,300.21	231,978.21	231,978.21	0.00	0.00
01 01 01 3 2 0 0	SERVICIOS DE ARRENDAMIENTO	92,286.50	148,013.71	0.00	0.00	0.00	240,300.21	0.00	240,300.21	231,978.21	231,978.21	0.00	0.00
01 01 01 3 2 2 0	ARRENDAMIENTO DE EDIFICIOS	132,880.50	-24,295.10	0.00	0.00	0.00	108,585.40	0.00	108,585.40	108,585.40	108,585.40	0.00	0.00
01 01 01 3 2 2 3	ARRENDAMIENTO DE EDIFICIOS PARA OFICINAS	91,875.00	-4,375.00	0.00	0.00	0.00	87,500.00	0.00	87,500.00	87,500.00	87,500.00	0.00	0.00
01 01 01 3 2 9 0	OTROS ARRENDAMIENTOS	91,875.00	-4,375.00	0.00	0.00	0.00	87,500.00	0.00	87,500.00	87,500.00	87,500.00	0.00	0.00
01 01 01 3 2 9 1	ARRENDAMIENTO DE MUEBLES PARA EVENTOS INCLUYE MANTELERÍA, LOMAS Y CARPAS.	41,005.50	-19,920.10	0.00	0.00	0.00	21,085.40	0.00	21,085.40	21,085.40	21,085.40	0.00	0.00
01 01 01 3 3 0 0	SERVICIOS PROFESIONALES, CIENTÍFICOS, TÉCNICOS Y OTROS SERVICIOS	41,005.50	-19,920.10	0.00	0.00	0.00	21,085.40	0.00	21,085.40	21,085.40	21,085.40	0.00	0.00
01 01 01 3 3 1 0	SERVICIOS LEGALES, DE CONTABILIDAD, AUDITORÍA Y RELACIONADOS	30,767.43	262,274.13	0.00	0.00	0.00	293,041.56	0.00	293,041.56	293,041.56	293,041.56	0.00	0.00
01 01 01 3 3 1 2	SERVICIOS DE CONTABILIDAD, AUDITORIA Y ASESORIA CONTABLE Y FISCAL.	30,767.43	262,274.13	0.00	0.00	0.00	293,041.56	0.00	293,041.56	293,041.56	293,041.56	0.00	0.00
01 01 01 3 4 0 0	SERVICIOS FINANCIEROS, BANCARIOS Y COMERCIALES	34,264.48	5,695.86	0.00	0.00	0.00	39,960.34	0.00	39,960.34	39,960.34	39,960.34	0.00	0.00
01 01 01 3 4 1 0	SERVICIOS FINANCIEROS Y BANCARIOS	22,726.68	1,207.66	0.00	0.00	0.00	23,934.34	0.00	23,934.34	23,934.34	23,934.34	0.00	0.00
01 01 01 3 4 1 1	COMISIONES BANCARIAS	19,246.68	4,687.66	0.00	0.00	0.00	23,934.34	0.00	23,934.34	23,934.34	23,934.34	0.00	0.00
01 01 01 3 4 1 4	GASTOS DE AVALUOS DE BIENES MUEBLES E INMUEBLES	3,248.00	-3,248.00	0.00	0.00	0.00	0.00	0.00	0.00	0.00	0.00	0.00	0.00
01 01 01 3 4 1 6	COMISIONES BANCARIAS FORTAMUN	232.00	-232.00	0.00	0.00	0.00	0.00	0.00	0.00	0.00	0.00	0.00	0.00
01 01 01 3 4 5 0	SEGURO DE BIENES PATRIMONIALES	11,537.80	4,488.20	0.00	0.00	0.00	16,026.00	0.00	16,026.00	16,026.00	16,026.00	0.00	0.00




**MUNICIPIO DE COQUIMATLAN, COL.**  
**Sistema Integral de Contabilidad Gubernamental**  
**ESTADO ANALITICO DEL EJERCICIO DEL PRESUPUESTO DE EGRESOS**

**DEL 1 DE ENERO AL 31 DE OCTUBRE DE 2021**

Análisis por: Fuente de Financiamiento -- Objeto del Gasto

Clave Presupuestaria	Descripción	Apr	Ene-Oct	AyR	Ene-Oct	DpC	Ene-Oct	Dev	Ene-Oct	Pag	Ene-Oct	SEje	Ene-Oct
FF-OF-RF-Cap-Con-PGen-PEsp													
01 01 01 3 4 5 1	PRIMAS DE SEGUROS CONTRA ROBOS, INCENDIOS Y DEMAS RIESGOS Y CONTINGENCIAS.	11,537.80	4,488.20	0.00	16,026.00	0.00	16,026.00	0.00	16,026.00	16,026.00	0.00	0.00	0.00
01 01 01 3 5 0 0	SERVICIOS DE INSTALACION, REPARACION, MANTENIMIENTO Y CONSERVACION	950,411.95	947,855.57	0.00	1,898,267.52	0.00	1,898,267.52	0.00	1,898,267.52	1,785,396.52	0.00	0.00	0.00
01 01 01 3 5 1 0	CONSERVACION Y MANTENIMIENTO MENOR DE INMUEBLES	493,958.03	257,817.00	0.00	751,775.03	0.00	751,775.03	0.00	751,775.03	641,304.03	0.00	0.00	0.00
01 01 01 3 5 1 1	CONSERVACION Y MANTENIMIENTO MENOR DE EDIFICIOS	108,530.76	5,348.15	0.00	113,878.91	0.00	113,878.91	0.00	113,878.91	113,878.91	0.00	0.00	0.00
01 01 01 3 5 1 3	CONSERVACION Y MANTENIMIENTO MENOR DE AREAS VERDES	385,427.27	252,468.85	0.00	637,896.12	0.00	637,896.12	0.00	637,896.12	527,425.12	0.00	0.00	0.00
01 01 01 3 5 2 0	INSTALACION, REPARACION Y MANTENIMIENTO DE MOBILIARIO Y EQUIPO DE ADMINISTRACION, EDUCACIONAL Y RECREATIVO	24,019.22	16,421.12	0.00	40,440.34	0.00	40,440.34	0.00	40,440.34	40,440.34	0.00	0.00	0.00
01 01 01 3 5 2 1	MANTENIMIENTO DE MOBILIARIO Y EQUIPO DE ADMINISTRACION INCLUYE SEGURO	24,019.22	16,421.12	0.00	40,440.34	0.00	40,440.34	0.00	40,440.34	40,440.34	0.00	0.00	0.00
01 01 01 3 5 7 0	INSTALACION, REPARACION Y MANTENIMIENTO DE MAQUINARIA, OTROS EQUIPOS Y HERRAMIENTA	432,434.70	673,617.45	0.00	1,106,052.15	0.00	1,106,052.15	0.00	1,106,052.15	1,103,652.15	0.00	0.00	0.00
01 01 01 3 5 7 1	REPARACION Y MANTENIMIENTO DE MAQUINARIA	68,397.80	-22,466.51	0.00	45,931.29	0.00	45,931.29	0.00	45,931.29	45,931.29	0.00	0.00	0.00
01 01 01 3 5 7 2	REPARACION Y MANTENIMIENTO DE VEHICULOS	364,036.90	696,083.96	0.00	1,060,120.86	0.00	1,060,120.86	0.00	1,060,120.86	1,057,720.86	0.00	0.00	0.00
01 01 01 3 6 0 0	SERVICIOS DE COMUNICACION SOCIAL Y PUBLICIDAD	44,826.20	-33,444.09	0.00	11,382.11	0.00	11,382.11	0.00	11,382.11	11,382.11	0.00	0.00	0.00
01 01 01 3 6 1 0	DIFUSION POR RADIO, TELEVISION Y OTROS MEDIOS DE MENSAJES SOBRE PROGRAMAS Y ACTIVIDADES GUBERNAMENTALES	44,826.20	-33,444.09	0.00	11,382.11	0.00	11,382.11	0.00	11,382.11	11,382.11	0.00	0.00	0.00
01 01 01 3 6 1 3	PUBLICACION Y DIFUSION MASIVA POR PRENSA DEL QUEHACER GUBERNAMENTAL	44,826.20	-33,444.09	0.00	11,382.11	0.00	11,382.11	0.00	11,382.11	11,382.11	0.00	0.00	0.00
01 01 01 3 7 0 0	SERVICIOS DE TRASLADO Y VIATICOS	20,261.38	-20,261.38	0.00	0.00	0.00	0.00	0.00	0.00	0.00	0.00	0.00	0.00
01 01 01 3 7 4 0	AUTOTRANSPORTE	20,261.38	-20,261.38	0.00	0.00	0.00	0.00	0.00	0.00	0.00	0.00	0.00	0.00
01 01 01 3 7 4 1	FLETES Y TRANSPORTES	20,261.38	-20,261.38	0.00	0.00	0.00	0.00	0.00	0.00	0.00	0.00	0.00	0.00
01 01 01 3 8 0 0	SERVICIOS OFICIALES	357,739.18	-32,842.92	0.00	324,896.26	0.00	324,896.26	0.00	324,896.26	324,896.26	0.00	0.00	0.00
01 01 01 3 8 2 0	GASTOS DE ORDEN SOCIAL Y CULTURAL	342,462.53	-22,009.31	0.00	320,453.22	0.00	320,453.22	0.00	320,453.22	320,453.22	0.00	0.00	0.00
01 01 01 3 8 2 2	GASTOS POR CELEBRACION DE ACTOS DE ORDEN SOCIAL	311,618.53	8,834.69	0.00	320,453.22	0.00	320,453.22	0.00	320,453.22	320,453.22	0.00	0.00	0.00
01 01 01 3 8 2 3	GASTOS POR CELEBRACION DE ACTOS DE ORDEN CULTURAL	30,844.00	-30,844.00	0.00	0.00	0.00	0.00	0.00	0.00	0.00	0.00	0.00	0.00
01 01 01 3 8 4 0	EXPOSICIONES	15,276.65	-10,833.61	0.00	4,443.04	0.00	4,443.04	0.00	4,443.04	4,443.04	0.00	0.00	0.00
01 01 01 3 8 4 1	INSTALACION Y SOSTENIMIENTO DE EXPOSICIONES	15,276.65	-10,833.61	0.00	4,443.04	0.00	4,443.04	0.00	4,443.04	4,443.04	0.00	0.00	0.00
01 01 01 3 9 0 0	OTROS SERVICIOS GENERALES	74,099.82	703,341.78	0.00	777,441.60	0.00	777,441.60	0.00	777,441.60	777,441.60	0.00	0.00	0.00
01 01 01 3 9 2 0	IMPUESTOS Y DERECHOS	0.00	0.00	0.00	0.00	0.00	0.00	0.00	0.00	0.00	0.00	0.00	0.00




**MUNICIPIO DE COQUIMATLAN, COL.**  
**Sistema Integral de Contabilidad Gubernamental**  
**ESTADO ANALITICO DEL EJERCICIO DEL PRESUPUESTO DE EGRESOS**

**DEL 1 DE ENERO AL 31 DE OCTUBRE DE 2021**

Análisis por: Fuente de Financiamiento -- Objeto del Gasto

Clave Presupuestaria	Descripción	Apr	Ene-Oct	AyR Ene-Oct	DpC Ene-Oct	Dev Ene-Oct	Pag Ene-Oct	SEje Ene-Oct
FF-OF-RF-Cap-Con-PGen-PEsp								
01 01 01 3 9 2 3	TENENCIA Y CANJE DE PLACAS DE VEHÍCULOS OFICIALES	0.00	0.00	0.00	0.00	0.00	0.00	0.00
01 01 01 3 9 9 0	OTROS SERVICIOS GENERALES	74,099.82	74,099.82	703,341.78	0.00	777,441.60	777,441.60	0.00
01 01 01 3 9 9 1	OTROS SERVICIOS GENERALES	74,099.82	74,099.82	703,341.78	0.00	777,441.60	777,441.60	0.00
01 01 01 4 0 0 0	TRANSFERENCIAS, ASIGNACIONES, SUBSIDIOS Y OTRAS AYUDAS	12,777,803.20	12,777,803.20	2,618,909.29	0.00	15,396,712.49	15,396,712.49	0.00
01 01 01 4 2 0 0	TRANSFERENCIAS AL RESTO DEL SECTOR PUBLICO	5,833,333.30	5,833,333.30	1,876,929.59	0.00	7,710,262.89	7,710,262.89	0.00
01 01 01 4 2 4 0	TRANSFERENCIAS OTORGADAS A ENTIDADES FEDERATIVAS Y MUNICIPIOS	5,833,333.30	5,833,333.30	1,876,929.59	0.00	7,710,262.89	7,710,262.89	0.00
01 01 01 4 4 0 0	AYUDAS SOCIALES	445,212.74	445,212.74	-47,066.74	0.00	398,146.00	398,146.00	0.00
01 01 01 4 4 1 0	AYUDAS SOCIALES A PERSONAS	372,275.00	372,275.00	-150,129.00	0.00	222,146.00	222,146.00	0.00
01 01 01 4 4 7 0	AYUDAS SOCIALES A ENTIDADES DE INTERÉS PÚBLICO	72,937.74	72,937.74	103,062.26	0.00	176,000.00	176,000.00	0.00
01 01 01 4 5 0 0	PENSIONES Y JUBILACIONES	6,499,257.16	6,499,257.16	789,046.44	0.00	7,288,303.60	7,288,303.60	0.00
01 01 01 4 5 2 0	JUBILACIONES	6,499,257.16	6,499,257.16	789,046.44	0.00	7,288,303.60	7,288,303.60	0.00
01 01 01 5 0 0 0	BIENES MUEBLES, INMUEBLES E INTANGIBLES	9,735.25	9,735.25	115,976.35	0.00	125,711.60	125,711.60	0.00
01 01 01 5 1 0 0	MOBILIARIO Y EQUIPO DE ADMINISTRACION	9,735.25	9,735.25	115,976.35	0.00	125,711.60	125,711.60	0.00
01 01 01 5 1 9 0	OTROS MOBILIARIOS Y EQUIPOS DE ADMINISTRACION	9,735.25	9,735.25	115,976.35	0.00	125,711.60	125,711.60	0.00
01 01 01 9 0 0 0	DEUDA PUBLICA	1,322,797.86	1,322,797.86	637,857.36	134,553.55	1,826,101.67	1,826,101.67	134,553.55
01 01 01 9 1 0 0	AMORTIZACION DE LA DEUDA PUBLICA	535,932.60	535,932.60	49,425.57	0.00	585,358.17	585,358.17	0.00
01 01 01 9 1 1 0	AMORTIZACION DE LA DEUDA INTERNA CON INSTITUCIONES DE CRÉDITO	535,932.60	535,932.60	49,425.57	0.00	585,358.17	585,358.17	0.00
01 01 01 9 1 1 3	PRESTAMO BANOBRAS CREDITO NO. 7178	376,528.34	376,528.34	34,739.30	0.00	411,267.64	411,267.64	0.00
01 01 01 9 1 1 4	PRESTAMO BANOBRAS CREDITO NO. 7211	159,404.26	159,404.26	14,686.27	0.00	174,090.53	174,090.53	0.00
01 01 01 9 2 0 0	INTERESES DE LA DEUDA PUBLICA	499,702.16	499,702.16	-170,744.08	0.00	328,958.08	328,958.08	0.00
01 01 01 9 2 1 0	INTERESES DE LA DEUDA INTERNA CON INSTITUCIONES DE CRÉDITO	499,702.16	499,702.16	-170,744.08	0.00	328,958.08	328,958.08	0.00
01 01 01 9 9 0 0	ADEUDOS DE EJERCICIOS FISCALES ANTERIORES (ADEFAS)	287,163.10	287,163.10	759,175.87	134,553.55	911,785.42	911,785.42	134,553.55
01 01 01 9 9 1 0	ADEFAS	287,163.10	287,163.10	759,175.87	134,553.55	911,785.42	911,785.42	134,553.55
01 01 01 9 9 1 1	ADEFAS	287,163.10	287,163.10	759,175.87	134,553.55	911,785.42	911,785.42	134,553.55
<b>02</b>	<b>ETIQUETADO</b>	<b>23,281,430.89</b>	<b>23,281,430.89</b>	<b>2,196,693.47</b>	<b>492,883.18</b>	<b>21,049,146.97</b>	<b>21,016,596.16</b>	<b>4,428,977.39</b>
02 05	RECURSOS FEDERALES	23,281,430.89	23,281,430.89	2,196,693.47	492,883.18	21,049,146.97	21,016,596.16	4,428,977.39
02 05 01	FONDO DE INFRAESTRUCTURA SOCIAL MUNICIPAL	12,218,941.88	12,218,941.88	2,010,388.12	492,883.18	9,800,352.61	9,800,352.61	4,428,977.39
02 05 01 3 0 0 0	SERVICIOS GENERALES	0.00	0.00	100,000.00	100.01	99,899.99	99,899.99	100.01
02 05 01 3 1 0 0	SERVICIOS BÁSICOS	0.00	0.00	100,000.00	100.01	99,899.99	99,899.99	100.01
02 05 01 3 1 1 0	ENERGÍA ELÉCTRICA	0.00	0.00	100,000.00	100.01	99,899.99	99,899.99	100.01




**MUNICIPIO DE COQUIMATLAN, COL.**  
**Sistema Integral de Contabilidad Gubernamental**  
**ESTADO ANALITICO DEL EJERCICIO DEL PRESUPUESTO DE EGRESOS**

**DEL 1 DE ENERO AL 31 DE OCTUBRE DE 2021**

Análisis por: Fuente de Financiamiento -- Objeto del Gasto

Clave Presupuestaria	Descripción	Apr	Ene-Oct	AyR	Ene-Oct	DpC	Ene-Oct	Dev	Ene-Oct	Pag	Ene-Oct	SEje	Ene-Oct
FF-OF-RF-Cap-Con-PGen-PEsp													
02 05 01 3 1 1 2	ENERGÍA ELÉCTRICA DE ALUMBRADO PÚBLICO		0.00	100,000.00	100.01	99,899.99	100.01	99,899.99	99,899.99	99,899.99	99,899.99	100.01	100.01
02 05 01 5 0 0 0	BIENES MUEBLES, INMUEBLES E INTANGIBLES		0.00	1,457,905.54	3,197.99	1,164,024.90	3,197.99	1,164,024.90	1,164,024.90	1,164,024.90	1,164,024.90	293,880.64	293,880.64
02 05 01 5 8 0 0	BIENES INMUEBLES		0.00	1,457,905.54	3,197.99	1,164,024.90	3,197.99	1,164,024.90	1,164,024.90	1,164,024.90	1,164,024.90	293,880.64	293,880.64
02 05 01 5 8 2 0	VIVIENDAS		0.00	160,000.00	180.54	150,399.77	180.54	150,399.77	150,399.77	150,399.77	150,399.77	9,600.23	9,600.23
02 05 01 5 8 2 2	VIVIENDAS EN ZONAS DE TOLERANCIA		0.00	160,000.00	180.54	150,399.77	180.54	150,399.77	150,399.77	150,399.77	150,399.77	9,600.23	9,600.23
02 05 01 5 8 3 0	EDIFICIOS NO RESIDENCIALES		0.00	1,297,905.54	3,017.45	1,013,625.13	3,017.45	1,013,625.13	1,013,625.13	1,013,625.13	1,013,625.13	284,280.41	284,280.41
02 05 01 5 8 3 6	UNIDADES DEPORTIVAS, PARQUES Y JARDINES		0.00	1,297,905.54	3,017.45	1,013,625.13	3,017.45	1,013,625.13	1,013,625.13	1,013,625.13	1,013,625.13	284,280.41	284,280.41
02 05 01 6 0 0 0	INVERSION PUBLICA	12,218,941.88		452,482.58	489,585.18	8,536,427.72	489,585.18	8,536,427.72	8,536,427.72	8,536,427.72	8,536,427.72	4,134,996.74	4,134,996.74
02 05 01 6 1 0 0	OBRA PUBLICA EN BIENES DE DOMINIO PUBLICO	12,218,941.88		-4,441,525.98	365,945.83	6,634,930.35	365,945.83	6,634,930.35	6,634,930.35	6,634,930.35	6,634,930.35	1,142,485.55	1,142,485.55
02 05 01 6 1 4 0	DIVISIÓN DE TERRENOS Y CONSTRUCCIÓN DE OBRAS DE URBANIZACIÓN	0.00		4,704,552.43	358,217.51	4,276,573.64	358,217.51	4,276,573.64	4,276,573.64	4,276,573.64	4,276,573.64	427,978.79	427,978.79
02 05 01 6 1 4 5	CONSTRUCCIÓN DE OBRAS DE ALUMBRADO PUBLICO	0.00		4,414,208.41	67,873.49	4,276,573.64	67,873.49	4,276,573.64	4,276,573.64	4,276,573.64	4,276,573.64	137,634.77	137,634.77
02 05 01 6 1 4 7	CONSTRUCCIÓN DE OTRAS OBRAS DE URBANIZACIÓN	0.00		290,344.02	290,344.02	0.00	290,344.02	0.00	0.00	0.00	0.00	290,344.02	290,344.02
02 05 01 6 1 5 0	CONSTRUCCIÓN DE VÍAS DE COMUNICACIÓN	0.00		356,314.18	1,789.08	354,525.10	1,789.08	354,525.10	354,525.10	354,525.10	354,525.10	1,789.08	1,789.08
02 05 01 6 1 5 1	CONSTRUCCIÓN DE CAMINOS RURALES	0.00		356,314.18	1,789.08	354,525.10	1,789.08	354,525.10	354,525.10	354,525.10	354,525.10	1,789.08	1,789.08
02 05 01 6 1 7 0	INSTALACIONES Y EQUIPAMIENTO EN CONSTRUCCIONES	0.00		2,716,549.29	5,939.24	2,003,831.61	5,939.24	2,003,831.61	2,003,831.61	2,003,831.61	2,003,831.61	712,717.68	712,717.68
02 05 01 6 1 7 15	CONSTRUCCIÓN DE OBRAS DE DRENAJE Y ALCANTARILLADO	0.00		1,011,549.29	1,865.80	302,905.05	1,865.80	302,905.05	302,905.05	302,905.05	302,905.05	708,644.24	708,644.24
02 05 01 6 1 7 17	CONSTRUCCIÓN DE OBRAS DE ALUMBRADO PUBLICO	0.00		1,705,000.00	4,073.44	1,700,926.56	4,073.44	1,700,926.56	1,700,926.56	1,700,926.56	1,700,926.56	4,073.44	4,073.44
02 05 01 6 1 9 0	TRABAJOS DE ACABADOS EN EDIFICACIONES Y OTROS TRABAJOS ESPECIALIZADOS	12,218,941.88		-12,218,941.88	0.00	0.00	0.00	0.00	0.00	0.00	0.00	0.00	0.00
02 05 01 6 1 9 19	CONSTRUCCIÓN DE OTRAS OBRAS DE URBANIZACIÓN	12,218,941.88		-12,218,941.88	0.00	0.00	0.00	0.00	0.00	0.00	0.00	0.00	0.00
02 05 01 6 2 0 0	OBRA PUBLICA EN BIENES PROPIOS	0.00		4,894,008.56	123,639.35	1,901,497.37	123,639.35	1,901,497.37	1,901,497.37	1,901,497.37	1,901,497.37	2,992,511.19	2,992,511.19
02 05 01 6 2 6 0	OTRAS CONSTRUCCIONES DE INGENIERÍA CIVIL U OBRA PESADA	0.00		4,894,008.56	123,639.35	1,901,497.37	123,639.35	1,901,497.37	1,901,497.37	1,901,497.37	1,901,497.37	2,992,511.19	2,992,511.19
02 05 01 6 2 6 1	OTRAS CONSTRUCCIONES EN PROCESO	0.00		4,894,008.56	123,639.35	1,901,497.37	123,639.35	1,901,497.37	1,901,497.37	1,901,497.37	1,901,497.37	2,992,511.19	2,992,511.19
02 05 02	FONDO DE FORTALECIMIENTO SOCIAL MUNICIPAL	11,062,489.01		186,305.35	0.00	11,248,794.36	0.00	11,248,794.36	11,248,794.36	11,248,794.36	11,248,794.36	0.00	0.00
02 05 02 1 0 0 0	SERVICIOS PERSONALES	7,315,471.39		415,940.82	0.00	7,731,412.21	0.00	7,731,412.21	7,731,412.21	7,731,412.21	7,731,412.21	0.00	0.00
02 05 02 1 1 0 0	REMUNERACIONES AL PERSONAL DE CARACTER PERMANENTE	5,811,936.86		-509,364.77	0.00	5,302,572.09	0.00	5,302,572.09	5,302,572.09	5,302,572.09	5,302,572.09	0.00	0.00
02 05 02 1 1 3 0	SUELDOS BASE AL PERSONAL PERMANENTE	5,811,936.86		-509,364.77	0.00	5,302,572.09	0.00	5,302,572.09	5,302,572.09	5,302,572.09	5,302,572.09	0.00	0.00
02 05 02 1 1 3 1	SUELDO	5,506,936.86		-432,364.77	0.00	5,074,572.09	0.00	5,074,572.09	5,074,572.09	5,074,572.09	5,074,572.09	0.00	0.00
02 05 02 1 1 3 3	QUINQUENIOS	305,000.00		-77,000.00	0.00	228,000.00	0.00	228,000.00	228,000.00	228,000.00	228,000.00	0.00	0.00





**MUNICIPIO DE COQUIMATLAN, COL.**  
Sistema Integral de Contabilidad Gubernamental  
**ESTADO ANALITICO DEL EJERCICIO DEL PRESUPUESTO DE EGRESOS**

**DEL 1 DE ENERO AL 31 DE OCTUBRE DE 2021**

Análisis por: Fuente de Financiamiento -- Objeto del Gasto

Clave Presupuestaria	Descripción	Apr	Ene-Oct	AyR	Ene-Oct	DpC	Ene-Oct	Dev	Ene-Oct	Pag	Ene-Oct	SEje	Ene-Oct
FF-OF-RF-Cap-Con-PGen-PEsp													
02 05 02 1 3 0 0	REMUNERACIONES ADICIONALES Y ESPECIALES		255,740.00	870,367.14	0.00		1,126,107.14	0.00	1,126,107.14	1,126,107.14	0.00	0.00	0.00
02 05 02 1 3 2 0	PRIMAS DE VACACIONES, DOMINICAL Y GRATIFICACIÓN DE FIN DE AÑO		60,000.00	872,612.07	0.00		932,612.07	0.00	932,612.07	932,612.07	0.00	0.00	0.00
02 05 02 1 3 2 1	PRIMA VACACIONAL		60,000.00	20,000.00	0.00		80,000.00	0.00	80,000.00	80,000.00	0.00	0.00	0.00
02 05 02 1 3 2 5	AGUINALDO		0.00	276,175.20	0.00		276,175.20	0.00	276,175.20	276,175.20	0.00	0.00	0.00
02 05 02 1 3 2 6	CANASTA NAVIDEÑA		0.00	520,537.73	0.00		520,537.73	0.00	520,537.73	520,537.73	0.00	0.00	0.00
02 05 02 1 3 2 7	CUESTA ENERO		0.00	55,899.14	0.00		55,899.14	0.00	55,899.14	55,899.14	0.00	0.00	0.00
02 05 02 1 3 4 0	COMPENSACIONES		195,740.00	-2,244.93	0.00		193,495.07	0.00	193,495.07	193,495.07	0.00	0.00	0.00
02 05 02 1 3 4 1	COMPENSACIONES		195,740.00	-2,244.93	0.00		193,495.07	0.00	193,495.07	193,495.07	0.00	0.00	0.00
02 05 02 1 4 0 0	SEGURIDAD SOCIAL		528,795.33	279,593.57	0.00		808,388.90	0.00	808,388.90	808,388.90	0.00	0.00	0.00
02 05 02 1 4 1 0	APORTACIONES DE SEGURIDAD SOCIAL		528,795.33	279,593.57	0.00		808,388.90	0.00	808,388.90	808,388.90	0.00	0.00	0.00
02 05 02 1 4 1 1	CUOTAS AL IMSS		528,795.33	279,593.57	0.00		808,388.90	0.00	808,388.90	808,388.90	0.00	0.00	0.00
02 05 02 1 5 0 0	OTRAS PRESTACIONES SOCIALES Y ECONOMICAS		718,999.20	-224,655.12	0.00		494,344.08	0.00	494,344.08	494,344.08	0.00	0.00	0.00
02 05 02 1 5 4 0	PRESTACIONES CONTRACTUALES		718,999.20	-224,655.12	0.00		494,344.08	0.00	494,344.08	494,344.08	0.00	0.00	0.00
02 05 02 1 5 4 32	BONO DIA DE LA MADRE		13,300.00	-3,500.00	0.00		9,800.00	0.00	9,800.00	9,800.00	0.00	0.00	0.00
02 05 02 1 5 4 35	BONO DIA DEL PADRE		28,700.00	-7,700.00	0.00		21,000.00	0.00	21,000.00	21,000.00	0.00	0.00	0.00
02 05 02 1 5 4 46	CANASTA BÁSICA		676,999.20	-213,455.12	0.00		463,544.08	0.00	463,544.08	463,544.08	0.00	0.00	0.00
02 05 02 2 0 0 0	MATERIALES Y SUMINISTROS		1,289,463.55	-314,830.06	0.00		974,633.49	0.00	974,633.49	974,633.49	0.00	0.00	0.00
02 05 02 2 1 0 0	MATERIALES DE ADMINISTRACION, EMISION DE DOCUMENTOS Y ARTICULOS OFICIALES		44,610.54	2,634.37	0.00		47,244.91	0.00	47,244.91	47,244.91	0.00	0.00	0.00
02 05 02 2 1 1 0	MATERIALES, ÚTILES Y EQUIPOS MENORES DE OFICINA		44,610.54	2,634.37	0.00		47,244.91	0.00	47,244.91	47,244.91	0.00	0.00	0.00
02 05 02 2 1 1 1	MATERIAL Y ÚTILES DE OFICINA		37,609.92	9,634.99	0.00		47,244.91	0.00	47,244.91	47,244.91	0.00	0.00	0.00
02 05 02 2 1 1 6	EQUIPOS MENORES DE OFICINA		7,000.62	-7,000.62	0.00		0.00	0.00	0.00	0.00	0.00	0.00	0.00
02 05 02 2 6 0 0	COMBUSTIBLES, LUBRICANTES Y ADITIVOS		1,109,068.93	-191,258.35	0.00		917,810.58	0.00	917,810.58	897,201.38	0.00	0.00	0.00
02 05 02 2 6 1 0	COMBUSTIBLES, LUBRICANTES Y ADITIVOS		1,109,068.93	-191,258.35	0.00		917,810.58	0.00	917,810.58	897,201.38	0.00	0.00	0.00
02 05 02 2 6 1 1	GASOLINA		1,109,068.93	-191,258.35	0.00		917,810.58	0.00	917,810.58	897,201.38	0.00	0.00	0.00
02 05 02 2 7 0 0	VESTUARIO, BLANCOS, PRENDAS DE PROTECCION Y ARTICULOS DEPORTIVOS		115,020.08	-108,690.08	0.00		6,330.00	0.00	6,330.00	6,330.00	0.00	0.00	0.00
02 05 02 2 7 1 0	VESTUARIO Y UNIFORMES		115,020.08	-108,690.08	0.00		6,330.00	0.00	6,330.00	6,330.00	0.00	0.00	0.00
02 05 02 2 7 1 1	UNIFORMES		115,020.08	-108,690.08	0.00		6,330.00	0.00	6,330.00	6,330.00	0.00	0.00	0.00
02 05 02 2 8 0 0	MATERIALES Y SUMINISTROS PARA SEGURIDAD		20,764.00	-17,516.00	0.00		3,248.00	0.00	3,248.00	3,248.00	0.00	0.00	0.00
02 05 02 2 8 2 0	MATERIALES DE SEGURIDAD PUBLICA		20,764.00	-17,516.00	0.00		3,248.00	0.00	3,248.00	3,248.00	0.00	0.00	0.00
02 05 02 2 8 2 2	OTROS MATERIALES DE SEGURIDAD PÚBLICA		20,764.00	-17,516.00	0.00		3,248.00	0.00	3,248.00	3,248.00	0.00	0.00	0.00
02 05 02 3 0 0 0	SERVICIOS GENERALES		2,320,744.07	141,220.59	0.00		2,461,964.66	0.00	2,461,964.66	2,450,023.05	0.00	0.00	0.00
02 05 02 3 1 0 0	SERVICIOS BÁSICOS		2,140,270.38	89,174.17	0.00		2,229,444.55	0.00	2,229,444.55	2,217,502.94	0.00	0.00	0.00
02 05 02 3 1 1 0	ENERGÍA ELÉCTRICA		1,852,107.72	54,659.56	0.00		1,906,767.28	0.00	1,906,767.28	1,906,767.28	0.00	0.00	0.00



**MUNICIPIO DE COQUIMATLAN, COL.**  
**Sistema Integral de Contabilidad Gubernamental**  
**ESTADO ANALITICO DEL EJERCICIO DEL PRESUPUESTO DE EGRESOS**


**DEL 1 DE ENERO AL 31 DE OCTUBRE DE 2021**

Análisis por: Fuente de Financiamiento --- Objeto del Gasto

Clave Presupuestaria	Descripción	Apr	Ene-Oct	AyR	Ene-Oct	DpC	Ene-Oct	Dev	Ene-Oct	Pag	Ene-Oct	SEje	Ene-Oct
FF-OF-RF-Cap-Con-PGen-PEsp													
02 05 02 3 1 1 2	ENERGÍA ELÉCTRICA DE ALUMBRADO PÚBLICO	1,852,107.72	54,659.56	0.00	1,906,767.28	0.00	1,906,767.28	0.00	1,906,767.28	1,906,767.28	0.00	0.00	0.00
02 05 02 3 1 4 0	TELEFONÍA TRADICIONAL	70,080.00	34,577.27	0.00	104,657.27	0.00	104,657.27	0.00	104,657.27	92,715.66	0.00	0.00	0.00
02 05 02 3 1 4 1	SERVICIO TELEFÓNICO CONVENCIONAL	70,080.00	34,577.27	0.00	104,657.27	0.00	104,657.27	0.00	104,657.27	92,715.66	0.00	0.00	0.00
02 05 02 3 1 7 0	SERVICIOS DE ACCESO A INTERNET REDES Y PROCESAMIENTO DE INFORMACIÓN	218,082.66	-62.66	0.00	218,020.00	0.00	218,020.00	0.00	218,020.00	218,020.00	0.00	0.00	0.00
02 05 02 3 1 7 5	MANEJO Y ADMINISTRACIÓN DE SERVIDORES	218,082.66	-62.66	0.00	218,020.00	0.00	218,020.00	0.00	218,020.00	218,020.00	0.00	0.00	0.00
02 05 02 3 5 0 0	SERVICIOS DE INSTALACION, REPARACION, MANTENIMIENTO Y CONSERVACION	166,103.69	66,416.42	0.00	232,520.11	0.00	232,520.11	0.00	232,520.11	232,520.11	0.00	0.00	0.00
02 05 02 3 5 2 0	INSTALACIÓN, REPARACIÓN Y MANTENIMIENTO DE MOBILIARIO Y EQUIPO DE ADMINISTRACIÓN, EDUCACIONAL Y RECREATIVO	2,950.00	7,018.00	0.00	9,968.00	0.00	9,968.00	0.00	9,968.00	9,968.00	0.00	0.00	0.00
02 05 02 3 5 2 1	MANTENIMIENTO DE MOBILIARIO Y EQUIPO DE ADMINISTRACIÓN INCLUYE SEGURO	2,950.00	7,018.00	0.00	9,968.00	0.00	9,968.00	0.00	9,968.00	9,968.00	0.00	0.00	0.00
02 05 02 3 5 7 0	INSTALACIÓN, REPARACIÓN Y MANTENIMIENTO DE MAQUINARIA, OTROS EQUIPOS Y HERRAMIENTA	163,153.69	59,398.42	0.00	222,552.11	0.00	222,552.11	0.00	222,552.11	222,552.11	0.00	0.00	0.00
02 05 02 3 5 7 2	REPARACIÓN Y MANTENIMIENTO DE VEHÍCULOS	163,153.69	59,398.42	0.00	222,552.11	0.00	222,552.11	0.00	222,552.11	222,552.11	0.00	0.00	0.00
02 05 02 3 8 0 0	SERVICIOS OFICIALES	14,370.00	-14,370.00	0.00	0.00	0.00	0.00	0.00	0.00	0.00	0.00	0.00	0.00
02 05 02 3 8 2 0	GASTOS DE ORDEN SOCIAL Y CULTURAL	14,370.00	-14,370.00	0.00	0.00	0.00	0.00	0.00	0.00	0.00	0.00	0.00	0.00
02 05 02 3 8 2 3	GASTOS POR CELEBRACIÓN DE ACTOS DE ORDEN CULTURAL	14,370.00	-14,370.00	0.00	0.00	0.00	0.00	0.00	0.00	0.00	0.00	0.00	0.00
02 05 02 3 9 0 0	OTROS SERVICIOS GENERALES	0.00	0.00	0.00	0.00	0.00	0.00	0.00	0.00	0.00	0.00	0.00	0.00
02 05 02 3 9 9 0	OTROS SERVICIOS GENERALES	0.00	0.00	0.00	0.00	0.00	0.00	0.00	0.00	0.00	0.00	0.00	0.00
02 05 02 3 9 9 1	OTROS SERVICIOS GENERALES	0.00	0.00	0.00	0.00	0.00	0.00	0.00	0.00	0.00	0.00	0.00	0.00
02 05 02 5 0 0 0	BIENES MUEBLES, INMUEBLES E INTANGIBLES	136,810.00	-56,026.00	0.00	80,784.00	0.00	80,784.00	0.00	80,784.00	80,784.00	0.00	0.00	0.00
02 05 02 5 5 0 0	EQUIPO DE DEFENSA Y SEGURIDAD	136,810.00	-56,026.00	0.00	80,784.00	0.00	80,784.00	0.00	80,784.00	80,784.00	0.00	0.00	0.00
02 05 02 5 5 1 0	EQUIPO DE DEFENSA Y SEGURIDAD	136,810.00	-56,026.00	0.00	80,784.00	0.00	80,784.00	0.00	80,784.00	80,784.00	0.00	0.00	0.00
02 05 02 5 5 1 4	OTROS BIENES MUEBLES PARA LA DEFENSA Y SEGURIDAD	136,810.00	-56,026.00	0.00	80,784.00	0.00	80,784.00	0.00	80,784.00	80,784.00	0.00	0.00	0.00

**TOTAL DEL GASTO:**

**79,378,329.11    10,534,830.46    627,436.73    85,349,628.63    84,694,392.15    4,563,530.94**



**MUNICIPIO DE COQUIMATLAN, COL.**  
 Sistema Integral de Contabilidad Gubernamental  
**ESTADO ANALITICO DEL EJERCICIO DEL PRESUPUESTO DE EGRESOS**

**DEL 1 DE OCTUBRE AL 31 DE OCTUBRE DE 2021**

Análisis por: Tipo de Gasto

Clave TG	Presupuestaria	Descripción	Apr Oct-Oct	AyR Oct-Oct	DpC Oct-Oct	Dev Oct-Oct	Pag Oct-Oct	SEje Oct-Oct
1		<b>GASTO CORRIENTE</b>	6,473,048.42	9,610,706.68	0.00	16,083,755.10	15,960,859.55	0.00
2		<b>GASTO DE CAPITAL</b>	3,218,941.88	-1,345,260.83	-157,482.07	3,335,171.69	3,335,171.69	-1,461,490.64
3		<b>AMORTIZACION DE LA DEUDA Y DISMINUCION DE PASIVOS</b>	84,178.57	206,411.02	0.00	290,589.59	290,589.59	0.00
<b>TOTAL DEL GASTO:</b>			<b>9,776,168.87</b>	<b>8,471,856.87</b>	<b>-157,482.07</b>	<b>19,709,516.38</b>	<b>19,586,620.83</b>	<b>-1,461,490.64</b>




MUNICIPIO DE COQUIMATLAN, COL.  
Sistema Integral de Contabilidad Gubernamental  
ESTADO ANALITICO DEL EJERCICIO DEL PRESUPUESTO DE EGRESOS

DEL 1 DE ENERO AL 31 DE OCTUBRE DE 2021

Análisis por: Tipo de Gasto

Clave Presupuestaria	Descripción	Apr Ene-Oct	AyR Ene-Oct	DpC Ene-Oct	Dev Ene-Oct	Pag Ene-Oct	SEje Ene-Oct
TG							
1	GASTO CORRIENTE	66,336,291.53	7,139,404.03	0.00	73,475,695.56	72,820,459.08	0.00
2	GASTO DE CAPITAL	12,218,941.88	2,586,824.99	492,883.18	10,376,789.48	10,376,789.48	4,428,977.39
3	AMORTIZACION DE LA DEUDA Y DISMINUCION DE PASIVOS	823,095.70	808,601.44	134,553.55	1,497,143.59	1,497,143.59	134,553.55
TOTAL DEL GASTO:		79,378,329.11	10,534,830.46	627,436.73	85,349,628.63	84,694,392.15	4,563,530.94




**MUNICIPIO DE COQUIMATLAN, COL.**  
**Sistema Integral de Contabilidad Gubernamental**  
**ESTADO ANALITICO DEL EJERCICIO DEL PRESUPUESTO DE EGRESOS**

Clasificación Administrativa

**DEL 1 DE OCTUBRE AL 31 DE OCTUBRE DE 2021**

Análisis por: Clasificación Administrativa

Clave Presupuestaria UP-UR-UE	Descripción	Aprobado Oct-Oct	Ampliaciones / (Reducciones) Oct-Oct	DpC Oct-Oct	Devengado Oct-Oct	Pagado Oct-Oct	Subejercicio Oct-Oct
<b>01</b>	<b>REGIDORES</b>	<b>253,983.40</b>	<b>368,968.04</b>	<b>0.00</b>	<b>622,951.44</b>	<b>623,851.44</b>	<b>0.00</b>
01 01	REGIDORES	253,983.40	368,968.04	0.00	622,951.44	623,851.44	0.00
01 01 01	DESPACHO DE REGIDORES	253,983.40	368,968.04	0.00	622,951.44	623,851.44	0.00
<b>02</b>	<b>PRESIDENCIA MUNICIPAL</b>	<b>197,969.42</b>	<b>272,718.84</b>	<b>0.00</b>	<b>470,688.26</b>	<b>468,623.11</b>	<b>0.00</b>
02 01	PRESIDENCIA MUNICIPAL	197,969.42	272,718.84	0.00	470,688.26	468,623.11	0.00
02 01 01	DESPACHO DE PRESIDENCIA	75,801.21	134,616.44	0.00	210,417.65	208,352.50	0.00
02 01 02	SECRETARIA PARTICULAR	122,168.21	138,102.40	0.00	260,270.61	260,270.61	0.00
<b>03</b>	<b>SECRETARIA DEL H AYUNTAMIENTO</b>	<b>678,862.71</b>	<b>1,173,789.65</b>	<b>0.00</b>	<b>1,852,652.36</b>	<b>1,862,274.74</b>	<b>0.00</b>
03 01	SECRETARIA DEL H AYUNTAMIENTO	678,862.71	1,173,789.65	0.00	1,852,652.36	1,862,274.74	0.00
03 01 01	DESPACHO DE SECRETARIA DEL H AYUNTAMIENTO	266,152.12	455,753.22	0.00	721,905.34	731,327.72	0.00
03 01 02	DIRECCION DE ASUNTOS JURIDICOS	47,070.01	120,654.57	0.00	167,724.58	167,724.58	0.00
03 01 03	DIRECCION DE COMUNICACION SOCIAL	56,029.97	103,821.35	0.00	159,851.32	160,051.32	0.00
03 01 04	DIRECCION DE CULTURA	34,230.37	98,287.18	0.00	132,517.55	132,517.55	0.00
03 01 05	DIRECCION DE DEPORTES	95,272.43	245,726.78	0.00	340,999.21	340,999.21	0.00
03 01 08	JUNTA MUNICIPAL DE PUEBLO JUAREZ	143,579.81	168,474.55	0.00	312,054.36	312,054.36	0.00
03 01 09	COMISARIAS MUNICIPALES	36,528.00	-18,928.00	0.00	17,600.00	17,600.00	0.00
<b>04</b>	<b>OFICIALIA MAYOR</b>	<b>1,375,103.02</b>	<b>2,477,010.06</b>	<b>0.00</b>	<b>3,852,113.08</b>	<b>3,844,343.50</b>	<b>0.00</b>
04 01	OFICIALIA MAYOR	1,375,103.02	2,477,010.06	0.00	3,852,113.08	3,844,343.50	0.00
04 01 01	DESPACHO DE OFICIALIA MAYOR	967,019.73	1,553,157.63	0.00	2,520,177.36	2,391,702.53	0.00
04 01 02	DEPARTAMENTO DE EVENTOS ESPECIALES	2,880.00	-2,880.00	0.00	0.00	0.00	0.00
04 01 03	DEPARTAMENTO DE RECURSOS HUMANOS	382,696.37	880,177.12	0.00	1,262,873.49	1,383,578.74	0.00
04 01 05	DEPARTAMENTO DE INFORMATICA	22,506.92	46,555.31	0.00	69,062.23	69,062.23	0.00
<b>05</b>	<b>TESORERIA MUNICIPAL</b>	<b>497,444.72</b>	<b>1,372,257.41</b>	<b>0.00</b>	<b>1,869,702.13</b>	<b>1,870,326.47</b>	<b>0.00</b>
05 01	TESORERIA MUNICIPAL	497,444.72	1,372,257.41	0.00	1,869,702.13	1,870,326.47	0.00
05 01 01	DESPACHO DE TESORERIA MUNICIPAL	387,309.88	1,227,693.97	0.00	1,615,003.85	1,615,628.19	0.00
05 01 02	DIRECCION DE INGRESOS	8,210.97	10,587.54	0.00	18,798.51	18,798.51	0.00
05 01 03	DIRECCION DE EGRESOS Y CONTABILIDAD	65,324.79	51,434.65	0.00	116,759.44	116,759.44	0.00
05 01 04	DIRECCION DE CATASTRO	36,599.08	82,541.25	0.00	119,140.33	119,140.33	0.00
<b>06</b>	<b>CONTRALOR MUNICIPAL</b>	<b>24,925.68</b>	<b>47,511.64</b>	<b>0.00</b>	<b>72,437.32</b>	<b>72,437.32</b>	<b>0.00</b>
06 01	CONTRALOR MUNICIPAL	24,925.68	47,511.64	0.00	72,437.32	72,437.32	0.00
06 01 01	DESPACHO DEL CONTRALOR MUNICIPAL	24,925.68	47,511.64	0.00	72,437.32	72,437.32	0.00
<b>07</b>	<b>DIRECCION DE OBRAS PUBLICAS, DESARROLLO URBANO Y ECOLOGIA</b>	<b>205,564.27</b>	<b>380,900.96</b>	<b>0.00</b>	<b>586,465.23</b>	<b>585,965.23</b>	<b>0.00</b>
07 01	DIRECCION DE OBRAS PUBLICAS, DESARROLLO URBANO Y ECOLOGIA	205,564.27	380,900.96	0.00	586,465.23	585,965.23	0.00
07 01 01	DESPACHO DE LA DIRECCION DE OBRAS PUBLICAS, DESARROLLO URBANO Y ECOLOGIA	205,564.27	380,900.96	0.00	586,465.23	585,965.23	0.00
<b>08</b>	<b>DIRECCION DE SERVICIOS PUBLICOS</b>	<b>1,436,972.09</b>	<b>2,164,452.82</b>	<b>0.00</b>	<b>3,601,424.91</b>	<b>3,488,919.18</b>	<b>0.00</b>




**MUNICIPIO DE COQUIMATLAN, COL.**  
**Sistema Integral de Contabilidad Gubernamental**  
**ESTADO ANALITICO DEL EJERCICIO DEL PRESUPUESTO DE EGRESOS**

Clasificación Administrativa

**DEL 1 DE OCTUBRE AL 31 DE OCTUBRE DE 2021**

Análisis por: Clasificación Administrativa

UP-UR-UE	Clave Presupuestaria	Descripción	Aprobado Oct-Oct	Ampliaciones / (Reducciones) Oct-Oct	DpC Oct-Oct	Devengado Oct-Oct	Pagado Oct-Oct	Subejercicio Oct-Oct
08 01	DIRECCION DE SERVICIOS PUBLICOS		1,436,972.09	2,164,452.82	0.00	3,601,424.91	3,488,919.18	0.00
08 01 01	DESPACHO DE LA DIRECCION DE SERVICIOS PUBLICOS		1,262,313.19	2,151,955.67	0.00	3,414,268.86	3,301,763.13	0.00
08 01 03	DEPARTAMENTO DE PARQUES Y JARDINES		134,962.47	13,707.54	0.00	148,670.01	148,670.01	0.00
08 01 06	DEPARTAMENTO DE PANTEON		39,696.43	-1,210.39	0.00	38,486.04	38,486.04	0.00
09	DIRECCION DE SEGURIDAD PUBLICA, TRANSITO Y VIALIDAD		961,844.66	673,541.85	0.00	1,635,386.51	1,623,684.70	0.00
09 01	DIRECCION DE SEGURIDAD PUBLICA, TRANSITO Y VIALIDAD		961,844.66	673,541.85	0.00	1,635,386.51	1,623,684.70	0.00
09 01 01	SEGURIDAD PUBLICA, TRANSITO Y VIALIDAD		961,844.66	673,541.85	0.00	1,635,386.51	1,623,684.70	0.00
10	DIRECCION DE DESARROLLO MUNICIPAL		162,995.24	318,404.47	0.00	481,399.71	481,899.71	0.00
10 01	DIRECCION DE DESARROLLO MUNICIPAL		162,995.24	318,404.47	0.00	481,399.71	481,899.71	0.00
10 01 01	DESPACHO DE LA DIRECCION DE DESARROLLO MUNICIPAL		61,279.54	144,126.04	0.00	205,405.58	205,905.58	0.00
10 01 02	DEPARTAMENTO DE PLANEACION		90,324.47	153,646.46	0.00	243,970.93	243,970.93	0.00
10 01 04	DEPARTAMENTO DE DESARROLLO RURAL		11,391.23	20,631.97	0.00	32,023.20	32,023.20	0.00
11	ORGANISMOS PUBLICOS DESCENTRALIZADOS		583,333.33	991,855.24	0.00	1,575,188.57	1,575,188.57	0.00
11 01	ORGANISMOS PUBLICOS DESCENTRALIZADOS		583,333.33	991,855.24	0.00	1,575,188.57	1,575,188.57	0.00
11 01 01	DIF MUNICIPAL		583,333.33	991,855.24	0.00	1,575,188.57	1,575,188.57	0.00
12	OBRA PUBLICA E INVERSION		3,218,941.88	-1,921,697.70	-157,482.07	2,758,734.82	2,758,734.82	-1,461,490.64
12 01	OBRA PUBLICA		3,218,941.88	-1,921,697.70	-157,482.07	2,758,734.82	2,758,734.82	-1,461,490.64
12 01 01	OBRA PUBLICA		3,218,941.88	-3,218,941.88	0.00	0.00	0.00	0.00
12 01 02	OBRA PUBLICA EN EJECUCION		0.00	1,297,244.18	-157,482.07	2,758,734.82	2,758,734.82	-1,461,490.64
13	DEUDA PUBLICA		119,478.45	203,143.59	0.00	322,622.04	322,622.04	0.00
13 01	DEUDA PUBLICA		119,478.45	203,143.59	0.00	322,622.04	322,622.04	0.00
13 01 01	DEUDA PUBLICA		119,478.45	203,143.59	0.00	322,622.04	322,622.04	0.00
14	TRANSFERENCIAS, SUBSIDIOS Y AYUDAS		58,750.00	-51,000.00	0.00	7,750.00	7,750.00	0.00
14 03	AYUDAS		58,750.00	-51,000.00	0.00	7,750.00	7,750.00	0.00
14 03 01	AYUDAS SOCIALES A PERSONAS		58,750.00	-51,000.00	0.00	7,750.00	7,750.00	0.00
<b>TOTAL DEL GASTO:</b>			<b>9,776,168.87</b>	<b>8,471,856.87</b>	<b>-157,482.07</b>	<b>19,709,516.38</b>	<b>19,586,620.83</b>	<b>-1,461,490.64</b>



# MUNICIPIO DE COQUIMATLAN, COL.

Sistema Integral de Contabilidad Gubernamental


## ESTADO ANALITICO DEL EJERCICIO DEL PRESUPUESTO DE EGRESOS

Clasificación Administrativa

### DEL 1 DE ENERO AL 31 DE OCTUBRE DE 2021

Análisis por: Clasificación Administrativa

Clave Presupuestaria	Descripción	Aprobado Ene-Oct	Ampliaciones / (Reducciones) Ene-Oct	DpC Ene-Oct	Devengado Ene-Oct	Pagado Ene-Oct	Subejercicio Ene-Oct
UP-UR-UE							
<b>01</b>	<b>REGIDORES</b>	<b>2,539,834.00</b>	<b>395,429.11</b>	<b>0.00</b>	<b>2,935,263.11</b>	<b>2,935,263.11</b>	<b>0.00</b>
01 01	REGIDORES	2,539,834.00	395,429.11	0.00	2,935,263.11	2,935,263.11	0.00
01 01 01	DESPACHO DE REGIDORES	2,539,834.00	395,429.11	0.00	2,935,263.11	2,935,263.11	0.00
<b>02</b>	<b>PRESIDENCIA MUNICIPAL</b>	<b>2,101,833.13</b>	<b>-79,795.62</b>	<b>0.00</b>	<b>2,022,037.51</b>	<b>2,019,972.36</b>	<b>0.00</b>
02 01	PRESIDENCIA MUNICIPAL	2,101,833.13	-79,795.62	0.00	2,022,037.51	2,019,972.36	0.00
02 01 01	DESPACHO DE PRESIDENCIA	962,481.79	-40,563.38	0.00	921,918.41	919,853.26	0.00
02 01 02	SECRETARIA PARTICULAR	1,139,351.34	-39,232.24	0.00	1,100,119.10	1,100,119.10	0.00
<b>03</b>	<b>SECRETARIA DEL H AYUNTAMIENTO</b>	<b>6,989,225.61</b>	<b>926,045.20</b>	<b>0.00</b>	<b>7,915,270.81</b>	<b>7,905,048.81</b>	<b>0.00</b>
03 01	SECRETARIA DEL H AYUNTAMIENTO	6,989,225.61	926,045.20	0.00	7,915,270.81	7,905,048.81	0.00
03 01 01	DESPACHO DE SECRETARIA DEL H AYUNTAMIENTO	2,798,429.03	452,638.98	0.00	3,251,068.01	3,240,846.01	0.00
03 01 02	DIRECCION DE ASUNTOS JURIDICOS	509,203.53	258,970.41	0.00	768,173.94	768,173.94	0.00
03 01 03	DIRECCION DE COMUNICACION SOCIAL	603,836.22	67,787.09	0.00	671,623.31	671,623.31	0.00
03 01 04	DIRECCION DE CULTURA	362,332.26	169,145.88	0.00	531,478.14	531,478.14	0.00
03 01 05	DIRECCION DE DEPORTES	1,012,307.01	155,774.56	0.00	1,168,081.57	1,168,081.57	0.00
03 01 08	JUNTA MUNICIPAL DE PUEBLO JUAREZ	1,448,899.82	-100,053.98	0.00	1,348,845.84	1,348,845.84	0.00
03 01 09	COMISARIAS MUNICIPALES	254,217.74	-78,217.74	0.00	176,000.00	176,000.00	0.00
<b>04</b>	<b>OFICIALIA MAYOR</b>	<b>13,551,402.45</b>	<b>1,743,484.25</b>	<b>0.00</b>	<b>15,294,886.70</b>	<b>14,820,048.28</b>	<b>0.00</b>
04 01	OFICIALIA MAYOR	13,551,402.45	1,743,484.25	0.00	15,294,886.70	14,820,048.28	0.00
04 01 01	DESPACHO DE OFICIALIA MAYOR	9,783,038.21	-44,336.22	0.00	9,738,701.99	9,412,283.78	0.00
04 01 02	DEPARTAMENTO DE EVENTOS ESPECIALES	28,800.00	-28,800.00	0.00	0.00	0.00	0.00
04 01 03	DEPARTAMENTO DE RECURSOS HUMANOS	3,512,176.75	1,772,195.44	0.00	5,284,372.19	5,135,951.98	0.00
04 01 05	DEPARTAMENTO DE INFORMATICA	227,387.49	44,425.03	0.00	271,812.52	271,812.52	0.00
<b>05</b>	<b>TESORERIA MUNICIPAL</b>	<b>5,280,452.20</b>	<b>1,630,776.92</b>	<b>0.00</b>	<b>6,911,229.12</b>	<b>6,908,453.46</b>	<b>0.00</b>
05 01	TESORERIA MUNICIPAL	5,280,452.20	1,630,776.92	0.00	6,911,229.12	6,908,453.46	0.00
05 01 01	DESPACHO DE TESORERIA MUNICIPAL	4,081,248.60	1,799,251.38	0.00	5,880,499.98	5,877,724.32	0.00
05 01 02	DIRECCION DE INGRESOS	82,043.48	-1,596.48	0.00	80,447.00	80,447.00	0.00
05 01 03	DIRECCION DE EGRESOS Y CONTABILIDAD	724,774.09	-235,790.40	0.00	488,983.69	488,983.69	0.00
05 01 04	DIRECCION DE CATASTRO	392,386.03	68,912.42	0.00	461,298.45	461,298.45	0.00
<b>06</b>	<b>CONTRALOR MUNICIPAL</b>	<b>250,279.98</b>	<b>46,311.64</b>	<b>0.00</b>	<b>296,591.62</b>	<b>296,591.62</b>	<b>0.00</b>
06 01	CONTRALOR MUNICIPAL	250,279.98	46,311.64	0.00	296,591.62	296,591.62	0.00
06 01 01	DESPACHO DEL CONTRALOR MUNICIPAL	250,279.98	46,311.64	0.00	296,591.62	296,591.62	0.00
<b>07</b>	<b>DIRECCION DE OBRAS PUBLICAS, DESARROLLO URBANO Y ECOLOGIA</b>	<b>2,284,114.56</b>	<b>121,414.23</b>	<b>0.00</b>	<b>2,405,528.79</b>	<b>2,404,028.79</b>	<b>0.00</b>
07 01	DIRECCION DE OBRAS PUBLICAS, DESARROLLO URBANO Y ECOLOGIA	2,284,114.56	121,414.23	0.00	2,405,528.79	2,404,028.79	0.00
07 01 01	DESPACHO DE LA DIRECCION DE OBRAS PUBLICAS, DESARROLLO URBANO Y ECOLOGIA	2,284,114.56	121,414.23	0.00	2,405,528.79	2,404,028.79	0.00
<b>08</b>	<b>DIRECCION DE SERVICIOS PUBLICOS</b>	<b>13,528,741.29</b>	<b>999,406.32</b>	<b>0.00</b>	<b>14,528,147.61</b>	<b>14,396,863.17</b>	<b>0.00</b>




**MUNICIPIO DE COQUIMATLAN, COL.**  
**Sistema Integral de Contabilidad Gubernamental**  
**ESTADO ANALITICO DEL EJERCICIO DEL PRESUPUESTO DE EGRESOS**  
 Clasificación Administrativa

**DEL 1 DE ENERO AL 31 DE OCTUBRE DE 2021**

Análisis por: Clasificación Administrativa

UP-UR-UE	Clave Presupuestaria	Descripción	Aprobado Ene-Oct	Ampliaciones / (Reducciones) Ene-Oct	DpC	Ene-Oct	Devengado Ene-Oct	Pagado Ene-Oct	Subejercicio Ene-Oct
08 01		DIRECCION DE SERVICIOS PUBLICOS	13,528,741.29	999,406.32	0.00	0.00	14,528,147.61	14,396,863.17	0.00
08 01 01		DESPACHO DE LA DIRECCION DE SERVICIOS PUBLICOS	11,650,193.70	1,814,601.75	0.00	0.00	13,464,795.45	13,333,511.01	0.00
08 01 03		DEPARTAMENTO DE PARQUES Y JARDINES	1,460,937.72	-544,722.31	0.00	0.00	916,215.41	916,215.41	0.00
08 01 06		DEPARTAMENTO DE PANTEON	417,609.87	-270,473.12	0.00	0.00	147,136.75	147,136.75	0.00
09		<b>DIRECCION DE SEGURIDAD PUBLICA, TRANSITO Y VIALIDAD</b>	<b>11,294,774.14</b>	<b>198,570.15</b>	<b>0.00</b>	<b>0.00</b>	<b>11,493,344.29</b>	<b>11,460,793.48</b>	<b>0.00</b>
09 01		DIRECCION DE SEGURIDAD PUBLICA, TRANSITO Y VIALIDAD	11,294,774.14	198,570.15	0.00	0.00	11,493,344.29	11,460,793.48	0.00
09 01 01		SEGURIDAD PUBLICA, TRANSITO Y VIALIDAD	11,294,774.14	198,570.15	0.00	0.00	11,493,344.29	11,460,793.48	0.00
10		<b>DIRECCION DE DESARROLLO MUNICIPAL</b>	<b>1,810,323.71</b>	<b>178,142.19</b>	<b>0.00</b>	<b>0.00</b>	<b>1,988,465.90</b>	<b>1,988,465.90</b>	<b>0.00</b>
10 01		DIRECCION DE DESARROLLO MUNICIPAL	1,810,323.71	178,142.19	0.00	0.00	1,988,465.90	1,988,465.90	0.00
10 01 01		DESPACHO DE LA DIRECCION DE DESARROLLO MUNICIPAL	739,413.96	69,801.05	0.00	0.00	809,215.01	809,215.01	0.00
10 01 02		DEPARTAMENTO DE PLANEACION	957,073.53	88,850.41	0.00	0.00	1,045,923.94	1,045,923.94	0.00
10 01 04		DEPARTAMENTO DE DESARROLLO RURAL	113,836.22	19,490.73	0.00	0.00	133,326.95	133,326.95	0.00
11		<b>ORGANISMOS PUBLICOS DESCENTRALIZADOS</b>	<b>5,833,333.30</b>	<b>1,876,929.59</b>	<b>0.00</b>	<b>0.00</b>	<b>7,710,262.89</b>	<b>7,710,262.89</b>	<b>0.00</b>
11 01		ORGANISMOS PUBLICOS DESCENTRALIZADOS	5,833,333.30	1,876,929.59	0.00	0.00	7,710,262.89	7,710,262.89	0.00
11 01 01		DIF MUNICIPAL	5,833,333.30	1,876,929.59	0.00	0.00	7,710,262.89	7,710,262.89	0.00
12		<b>OBRA PUBLICA E INVERSION</b>	<b>12,218,941.88</b>	<b>2,010,388.12</b>	<b>492,883.18</b>	<b>492,883.18</b>	<b>9,800,352.61</b>	<b>9,800,352.61</b>	<b>4,428,977.39</b>
12 01		OBRA PUBLICA	12,218,941.88	2,010,388.12	492,883.18	492,883.18	9,800,352.61	9,800,352.61	4,428,977.39
12 01 01		OBRA PUBLICA	12,218,941.88	-12,218,941.88	0.00	0.00	0.00	0.00	0.00
12 01 02		OBRA PUBLICA EN EJECUCION	0.00	14,229,330.00	492,883.18	492,883.18	9,800,352.61	9,800,352.61	4,428,977.39
13		<b>DEUDA PUBLICA</b>	<b>1,322,797.86</b>	<b>637,857.36</b>	<b>134,553.55</b>	<b>134,553.55</b>	<b>1,826,101.67</b>	<b>1,826,101.67</b>	<b>134,553.55</b>
13 01		DEUDA PUBLICA	1,322,797.86	637,857.36	134,553.55	134,553.55	1,826,101.67	1,826,101.67	134,553.55
13 01 01		DEUDA PUBLICA	1,322,797.86	637,857.36	134,553.55	134,553.55	1,826,101.67	1,826,101.67	134,553.55
14		<b>TRANSFERENCIAS, SUBSIDIOS Y AYUDAS</b>	<b>372,275.00</b>	<b>-150,129.00</b>	<b>0.00</b>	<b>0.00</b>	<b>222,146.00</b>	<b>222,146.00</b>	<b>0.00</b>
14 03		AYUDAS	372,275.00	-150,129.00	0.00	0.00	222,146.00	222,146.00	0.00
14 03 01		AYUDAS SOCIALES A PERSONAS	372,275.00	-150,129.00	0.00	0.00	222,146.00	222,146.00	0.00
<b>TOTAL DEL GASTO:</b>			<b>79,378,329.11</b>	<b>10,534,830.46</b>	<b>627,436.73</b>	<b>627,436.73</b>	<b>85,349,628.63</b>	<b>84,694,392.15</b>	<b>4,563,530.94</b>






**MUNICIPIO DE COQUIMATLAN, COL.**  
Sistema Integral de Contabilidad Gubernamental  
**ESTADO ANALITICO DEL EJERCICIO DEL PRESUPUESTO DE EGRESOS**

**DEL 1 DE OCTUBRE AL 31 DE OCTUBRE DE 2021**

Análisis por: Clasificación Funcional

Clave Presupuestaria	Descripción	Apr Oct-Oct	AyR Oct-Oct	DpC Oct-Oct	Dev Oct-Oct	Pag Oct-Oct	SEje Oct-Oct
Fin-Fun-SSFun							
<b>01 GOBIERNO</b>		<b>9,078,525.87</b>	<b>7,379,196.06</b>	<b>-157,482.07</b>	<b>17,919,212.57</b>	<b>17,796,317.02</b>	<b>-1,461,490.64</b>
01 01 LEGISLACION		275,699.24	401,905.90	0.00	677,605.14	678,505.14	0.00
01 01 01 LEGISLACION		275,699.24	401,905.90	0.00	677,605.14	678,505.14	0.00
01 03 COORDINACION DE LA POLITICA DE GOBIERNO		8,320,250.79	6,694,158.93	-157,482.07	16,475,900.36	16,363,806.62	-1,461,490.64
01 03 01 PRESIDENCIA / GUBERNATURA		731,740.94	1,922,499.67	0.00	2,654,240.61	2,652,175.46	0.00
01 03 04 FUNCION PUBLICA		4,070,961.34	6,658,977.66	0.00	10,729,939.00	10,674,512.66	0.00
01 03 07 POBLACION		3,517,548.51	-1,887,318.40	-157,482.07	3,091,720.75	3,037,118.50	-1,461,490.64
01 07 ASUNTOS DE ORDEN PUBLICO Y DE SEGURIDAD INTERIOR		482,575.84	283,131.23	0.00	765,707.07	754,005.26	0.00
01 07 03 OTROS ASUNTOS DE ORDEN PUBLICO Y SEGURIDAD		482,575.84	283,131.23	0.00	765,707.07	754,005.26	0.00
<b>02 DESARROLLO SOCIAL</b>		<b>114,309.67</b>	<b>100,805.57</b>	<b>0.00</b>	<b>215,115.24</b>	<b>215,115.24</b>	<b>0.00</b>
02 02 VIVIENDA Y SERVICIOS A LA COMUNIDAD		0.00	0.00	0.00	0.00	0.00	0.00
02 02 01 URBANIZACION		0.00	0.00	0.00	0.00	0.00	0.00
02 04 RECREACION, CULTURA Y OTRAS MANIFESTACIONES SOCIALES		114,309.67	100,805.57	0.00	215,115.24	215,115.24	0.00
02 04 01 DEPORTE Y RECREACION		95,272.43	73,425.20	0.00	168,697.63	168,697.63	0.00
02 04 02 CULTURA		19,037.24	27,380.37	0.00	46,417.61	46,417.61	0.00
<b>04 OTRAS NO CLASIFICADAS EN FUNCIONES ANTERIORES</b>		<b>583,333.33</b>	<b>991,855.24</b>	<b>0.00</b>	<b>1,575,188.57</b>	<b>1,575,188.57</b>	<b>0.00</b>
04 02 TRANSFERENCIAS, PARTICIPACIONES Y APORTACIONES ENTRE DIFERENTES NIVELES Y ORDENES DE GOBIERNO		583,333.33	991,855.24	0.00	1,575,188.57	1,575,188.57	0.00
04 02 03 APORTACIONES ENTRE DIFERENTES NIVELES Y ORDENES DE GOBIERNO		583,333.33	991,855.24	0.00	1,575,188.57	1,575,188.57	0.00
<b>TOTAL DEL GASTO:</b>		<b>9,776,168.87</b>	<b>8,471,856.87</b>	<b>-157,482.07</b>	<b>19,709,516.38</b>	<b>19,586,620.83</b>	<b>-1,461,490.64</b>




**MUNICIPIO DE COQUIMATLAN, COL.**  
**Sistema Integral de Contabilidad Gubernamental**  
**ESTADO ANALITICO DEL EJERCICIO DEL PRESUPUESTO DE EGRESOS**

**DEL 1 DE ENERO AL 31 DE OCTUBRE DE 2021**

Análisis por: Clasificación Funcional

Clave Presupuestaria Fin-Fun-SSFun	Descripción	Apr		Ayr		DpC		Dev		Pag		SEje	
		Ene-Oct	Ene-Oct	Ene-Oct	Ene-Oct	Ene-Oct	Ene-Oct	Ene-Oct	Ene-Oct	Ene-Oct	Ene-Oct	Ene-Oct	
<b>01 GOBIERNO</b>		<b>72,308,521.63</b>	<b>8,643,376.93</b>	<b>627,436.73</b>	<b>76,388,367.62</b>	<b>75,733,131.14</b>	<b>4,563,530.94</b>						
01 01 LEGISLACION		2,767,193.79	529,801.19	0.00	3,296,994.98	3,296,994.98	0.00						
01 01 01 LEGISLACION		2,767,193.79	529,801.19	0.00	3,296,994.98	3,296,994.98	0.00						
01 03 COORDINACION DE LA POLITICA DE GOBIERNO		63,083,256.18	10,231,110.03	627,436.73	68,750,835.27	68,128,149.60	4,563,530.94						
01 03 01 PRESIDENCIA / GUBERNATURA		7,769,866.87	3,921,049.30	134,553.55	11,556,362.62	11,554,297.47	1,34,553.55						
01 03 04 FUNCION PUBLICA		39,667,531.47	4,287,906.87	0.00	43,955,438.34	43,652,628.76	0.00						
01 03 07 POBLACION		15,645,857.84	2,022,153.86	492,883.18	13,239,034.31	12,921,223.37	4,428,977.39						
01 07 ASUNTOS DE ORDEN PUBLICO Y DE SEGURIDAD INTERIOR		6,458,071.66	-2,117,534.29	0.00	4,340,537.37	4,307,986.56	0.00						
01 07 03 OTROS ASUNTOS DE ORDEN PUBLICO Y SEGURIDAD		6,458,071.66	-2,117,534.29	0.00	4,340,537.37	4,307,986.56	0.00						
<b>02 DESARROLLO SOCIAL</b>		<b>1,236,474.18</b>	<b>14,523.94</b>	<b>0.00</b>	<b>1,250,998.12</b>	<b>1,250,998.12</b>	<b>0.00</b>						
02 02 VIVIENDA Y SERVICIOS A LA COMUNIDAD		6,141.82	-4,402.11	0.00	1,739.71	1,739.71	0.00						
02 02 01 URBANIZACION		6,141.82	-4,402.11	0.00	1,739.71	1,739.71	0.00						
02 04 RECREACION, CULTURA Y OTRAS MANIFESTACIONES SOCIALES		1,230,332.36	18,926.05	0.00	1,249,258.41	1,249,258.41	0.00						
02 04 01 DEPORTE Y RECREACION		1,005,109.31	-43,914.31	0.00	961,195.00	961,195.00	0.00						
02 04 02 CULTURA		225,223.05	62,840.36	0.00	288,063.41	288,063.41	0.00						
<b>04 OTRAS NO CLASIFICADAS EN FUNCIONES ANTERIORES</b>		<b>5,833,333.30</b>	<b>1,876,929.59</b>	<b>0.00</b>	<b>7,710,262.89</b>	<b>7,710,262.89</b>	<b>0.00</b>						
04 02 TRANSFERENCIAS, PARTICIPACIONES Y APORTACIONES ENTRE DIFERENTES NIVELES Y ORDENES DE GOBIERNO		5,833,333.30	1,876,929.59	0.00	7,710,262.89	7,710,262.89	0.00						
04 02 03 APORTACIONES ENTRE DIFERENTES NIVELES Y ORDENES DE GOBIERNO		5,833,333.30	1,876,929.59	0.00	7,710,262.89	7,710,262.89	0.00						
<b>TOTAL DEL GASTO:</b>		<b>79,378,329.11</b>	<b>10,534,830.46</b>	<b>627,436.73</b>	<b>85,349,628.63</b>	<b>84,694,392.15</b>	<b>4,563,530.94</b>						




**MUNICIPIO DE COQUIMATLAN, COL.**  
 Sistema Integral de Contabilidad Gubernamental  
**ESTADO ANALITICO DEL EJERCICIO DEL PRESUPUESTO DE EGRESOS**

**DEL 1 DE OCTUBRE AL 31 DE OCTUBRE DE 2021**

Análisis por: Fuente de Financiamiento

Clave Presupuestaria	Descripción	Apr Oct-Oct	AyR Oct-Oct	DpC Oct-Oct	Dev Oct-Oct	Pag Oct-Oct	SEje Oct-Oct
<b>FF-OF-RF</b>							
<b>01 NO ETIQUETADO</b>		<b>5,615,822.47</b>	<b>9,749,373.03</b>	<b>0.00</b>	<b>15,365,195.50</b>	<b>15,254,001.76</b>	<b>0.00</b>
01 01 RECURSOS FISCALES		5,615,822.47	9,749,373.03	0.00	15,365,195.50	15,254,001.76	0.00
01 01 01 RECURSOS PROPIOS		5,615,822.47	9,749,373.03	0.00	15,365,195.50	15,254,001.76	0.00
<b>02 ETIQUETADO</b>		<b>4,160,346.40</b>	<b>-1,277,516.16</b>	<b>-157,482.07</b>	<b>4,344,320.88</b>	<b>4,332,619.07</b>	<b>-1,461,490.64</b>
02 05 RECURSOS FEDERALES		4,160,346.40	-1,277,516.16	-157,482.07	4,344,320.88	4,332,619.07	-1,461,490.64
02 05 01 FONDO DE INFRAESTRUCTURA SOCIAL MUNICIPAL		3,218,941.88	-1,921,697.70	-157,482.07	2,758,734.82	2,758,734.82	-1,461,490.64
02 05 02 FONDO DE FORTALECIMIENTO SOCIAL MUNICIPAL		941,404.52	644,181.54	0.00	1,585,586.06	1,573,884.25	0.00
<b>TOTAL DEL GASTO:</b>		<b>9,776,168.87</b>	<b>8,471,856.87</b>	<b>-157,482.07</b>	<b>19,709,516.38</b>	<b>19,586,620.83</b>	<b>-1,461,490.64</b>



**MUNICIPIO DE COQUIMATLAN, COL.**  
**Sistema Integral de Contabilidad Gubernamental**  
**ESTADO ANALITICO DEL EJERCICIO DEL PRESUPUESTO DE EGRESOS**

**DEL 1 DE ENERO AL 31 DE OCTUBRE DE 2021**

Análisis por: Fuente de Financiamiento

Clave Presupuestaria FF-OF-RF	Descripción	Apr		Ayr		DpC		Dev		Pag		SEje	
		Ene-Oct	Ene-Oct	Ene-Oct	Ene-Oct	Ene-Oct	Ene-Oct	Ene-Oct	Ene-Oct	Ene-Oct	Ene-Oct	Ene-Oct	
<b>01</b>	<b>NO ETIQUETADO</b>	<b>56,096,898.22</b>	<b>8,338,136.99</b>	<b>134,553.55</b>	<b>64,300,481.66</b>	<b>63,677,795.99</b>	<b>134,553.55</b>	<b>63,677,795.99</b>	<b>134,553.55</b>	<b>63,677,795.99</b>	<b>134,553.55</b>	<b>134,553.55</b>	<b>134,553.55</b>
01 01	RECURSOS FISCALES	56,096,898.22	8,338,136.99	134,553.55	64,300,481.66	63,677,795.99	134,553.55	63,677,795.99	134,553.55	63,677,795.99	134,553.55	134,553.55	134,553.55
01 01	RECURSOS PROPIOS	56,096,898.22	8,338,136.99	134,553.55	64,300,481.66	63,677,795.99	134,553.55	63,677,795.99	134,553.55	63,677,795.99	134,553.55	134,553.55	134,553.55
<b>02</b>	<b>ETIQUETADO</b>	<b>23,281,430.89</b>	<b>2,196,693.47</b>	<b>492,883.18</b>	<b>21,049,146.97</b>	<b>21,016,596.16</b>	<b>4,428,977.39</b>	<b>21,016,596.16</b>	<b>4,428,977.39</b>	<b>21,016,596.16</b>	<b>4,428,977.39</b>	<b>4,428,977.39</b>	<b>4,428,977.39</b>
02 05	RECURSOS FEDERALES	23,281,430.89	2,196,693.47	492,883.18	21,049,146.97	21,016,596.16	4,428,977.39	21,016,596.16	4,428,977.39	21,016,596.16	4,428,977.39	4,428,977.39	4,428,977.39
02 05 01	FONDO DE INFRAESTRUCTURA SOCIAL MUNICIPAL	12,218,941.88	2,010,388.12	492,883.18	9,800,352.61	9,800,352.61	4,428,977.39	9,800,352.61	4,428,977.39	9,800,352.61	4,428,977.39	4,428,977.39	4,428,977.39
02 05 02	FONDO DE FORTALECIMIENTO SOCIAL MUNICIPAL	11,062,489.01	186,305.35	0.00	11,248,794.36	11,216,243.55	0.00	11,248,794.36	0.00	11,216,243.55	0.00	0.00	0.00
<b>TOTAL DEL GASTO:</b>		<b>79,378,329.11</b>	<b>10,534,830.46</b>	<b>627,436.73</b>	<b>85,349,628.63</b>	<b>84,694,392.15</b>	<b>4,563,530.94</b>	<b>85,349,628.63</b>	<b>4,563,530.94</b>	<b>84,694,392.15</b>	<b>4,563,530.94</b>	<b>4,563,530.94</b>	<b>4,563,530.94</b>




**MUNICIPIO DE COQUIMATLAN, COL.**  
**Sistema Integral de Contabilidad Gubernamental**  
**ESTADO ANALITICO DEL EJERCICIO DEL PRESUPUESTO DE EGRESOS**

**DEL 1 DE OCTUBRE AL 31 DE OCTUBRE DE 2021**

Análisis por: Ubicación Geográfica

Clave Presupuestaria Ent-Mun-Loc-Col	Descripción	Apr Oct-Oct	AyR Oct-Oct	DpC Oct-Oct	Dev Oct-Oct	Pag Oct-Oct	SEje Oct-Oct
<b>06 COLIMA</b>		<b>9,776,168.87</b>	<b>8,471,856.87</b>	<b>-157,482.07</b>	<b>19,709,516.38</b>	<b>19,586,620.83</b>	<b>-1,461,490.64</b>
06 004 COQUIMATLAN		6,557,226.99	10,393,554.57	0.00	16,950,781.56	16,827,886.01	0.00
06 004 1 COQUIMATLAN		3,218,941.88	-3,218,941.88	0.00	0.00	0.00	0.00
06 004 1 003 JARDINES DEL LLANO		0.00	100,000.00	100.01	570,286.60	570,286.60	-470,286.60
06 004 1 006 CAMACHINES		0.00	0.00	-159,819.46	150,399.77	150,399.77	-150,399.77
06 004 1 011 CENTRO COQUIMATLAN		0.00	0.00	0.00	347,151.04	347,151.04	-347,151.04
06 004 10 EL CHICAL		0.00	356,314.18	1,789.08	354,525.10	354,525.10	1,789.08
06 004 15 PUEBLO JUAREZ (LA MAGDALENA)		0.00	840,930.00	448.30	840,481.70	840,481.70	448.30
06 004 16 LOS LIMONES		0.00	0.00	0.00	495,890.61	495,890.61	-495,890.61
<b>TOTAL DEL GASTO:</b>		<b>9,776,168.87</b>	<b>8,471,856.87</b>	<b>-157,482.07</b>	<b>19,709,516.38</b>	<b>19,586,620.83</b>	<b>-1,461,490.64</b>




**MUNICIPIO DE COQUIMATLAN, COL.**  
**Sistema Integral de Contabilidad Gubernamental**  
**ESTADO ANALITICO DEL EJERCICIO DEL PRESUPUESTO DE EGRESOS**

**DEL 1 DE ENERO AL 31 DE OCTUBRE DE 2021**


Análisis por: Ubicación Geográfica

Clave Presupuestaria	Descripción	Apr Ene-Oct	AyR Ene-Oct	DpC Ene-Oct	Dev Ene-Oct	Pag Ene-Oct	SEje Ene-Oct
Ent-Mun-Loc-Col							
<b>06 COLIMA</b>		<b>79,378,329.11</b>	<b>10,534,830.46</b>	<b>627,436.73</b>	<b>85,349,628.63</b>	<b>84,694,392.15</b>	<b>4,563,530.94</b>
06 004 COQUIMATLAN		67,159,387.23	8,524,442.34	134,553.55	75,549,276.02	74,894,039.54	1,34,553.55
06 004 1 COQUIMATLAN		12,218,941.88	-12,218,941.88	0.00	0.00	0.00	0.00
06 004 1 001 LAS MORAS		0.00	320,000.00	14,298.65	305,701.35	305,701.35	14,298.65
06 004 1 003 JARDINES DEL LLANO		0.00	5,668,168.24	127,110.16	2,672,186.24	2,672,186.24	2,995,982.00
06 004 1 006 CAMACHINES		0.00	160,000.00	180.54	150,399.77	150,399.77	9,600.23
06 004 1 007 ELIAS ZAMORA VERDUZCO		0.00	1,011,549.29	1,865.80	302,905.05	302,905.05	708,644.24
06 004 1 008 EMILIANO ZAPATA		0.00	499,118.73	1,228.99	497,889.73	497,889.73	1,229.00
06 004 1 011 CENTRO COQUIMATLAN		0.00	1,297,905.54	3,017.45	1,013,625.13	1,013,625.13	284,280.41
06 004 10 EL CHICAL		0.00	356,314.18	1,789.08	354,525.10	354,525.10	1,789.08
06 004 15 PUEBLO JUAREZ (LA MAGDALENA)		0.00	2,545,930.00	4,521.74	2,541,408.26	2,541,408.26	4,521.74
06 004 16 LOS LIMONES		0.00	2,370,344.02	338,870.77	1,961,711.98	1,961,711.98	408,632.04
<b>TOTAL DEL GASTO:</b>		<b>79,378,329.11</b>	<b>10,534,830.46</b>	<b>627,436.73</b>	<b>85,349,628.63</b>	<b>84,694,392.15</b>	<b>4,563,530.94</b>



# COQUIMATLÁN


H. AYUNTAMIENTO 2021 - 2024



2021. Año de Griselda Álvarez Ponce de León”

**“H. Ayuntamiento Coquimatlán, Colima”**


Reforma S/N v Jesús Alcaraz. Coquimatlán. Col.. Tel: 312 207 89 66. 312 207 92 58 C. P. 28400.



MUNICIPIO DE COQUIMATLAN, COL.  
Sistema Integral de Contabilidad Gubernamental  
ENDEUDAMIENTO NETO  
DEL 1 DE ENERO AL 31 DE OCTUBRE DE 2021

Identificación de Crédito o Instrumento	Contratación/Colocación A	Amortización B	Endeudamiento Neto C = A - B
<b>Créditos Bancarios</b>			
CREDITO BANCOBRAS 7178 8,987,567.93	0.00	411,267.64	-411,267.64
CREDITO BANCOBRAS 7211 POR 3,500,000.00	0.00	174,090.53	-174,090.53
<b>Total Créditos Bancarios</b>	<b>0.00</b>	<b>585,358.17</b>	<b>-585,358.17</b>
<b>Otros Instrumentos de Deuda</b>			
<b>Total Otros Instrumentos de Deuda</b>	<b>0.00</b>	<b>0.00</b>	<b>0.00</b>
<b>TOTAL</b>	<b>0.00</b>	<b>585,358.17</b>	<b>-585,358.17</b>





MUNICIPIO DE COQUIMATLAN, COL.  
Sistema Integral de Contabilidad Gubernamental  
INTERESES DE LA DEUDA  
DEL 1 DE ENERO AL 31 DE OCTUBRE DE 2021

Identificación de Crédito o Instrumento	Devengado	Pagado
<b>Créditos Bancarios</b>		
CREDITO BANOBRAS 7178 8,987,567.93	234,482.38	234,482.38
CREDITO BANOBRAS 7211 POR 3,500,000.00	94,475.70	94,475.70
<b>Total de Intereses de Créditos Bancarios</b>	<b>328,958.08</b>	<b>328,958.08</b>
<b>Otros Instrumentos de Deuda</b>		
<b>Total de Intereses de Otros Instrumentos de Deuda</b>	<b>0.00</b>	<b>0.00</b>
<b>TOTAL</b>	<b>328,958.08</b>	<b>328,958.08</b>



# COQUIMATLÁN


H. AYUNTAMIENTO 2021 - 2024

	<b>Gasto Por Categoría programática</b>

2021. Año de Griselda Álvarez Ponce de León”

**“H. Ayuntamiento Coquimatlán, Colima”**

Reforma S/N v Jesús Alcaraz. Coquimatlán. Col.. Tel: 312 207 89 66. 312 207 92 58 C. P. 28400.




MUNICIPIO DE COQUIMATLAN, COL.  
Sistema Integral de Contabilidad Gubernamental  
**GASTO POR CATEGORIA PROGRAMATICA**

**DEL 1 DE OCTUBRE AL 31 DE OCTUBRE DE 2021**

Análisis por: Modalidad de Programa

Clave Presupuestaria	Descripción	Apr	Oct-Oct	AyR	Oct-Oct	DpC	Oct-Oct	Dev	Oct-Oct	Pag	Oct-Oct	SEje	Oct-Oct
GGasto-TProg-Mod													
<b>1</b>	<b>PROGRAMAS</b>	<b>9,656,690.42</b>	<b>8,268,713.28</b>	<b>-157,482.07</b>	<b>19,386,894.34</b>	<b>19,263,998.79</b>	<b>-1,461,490.64</b>	<b>0.00</b>	<b>14,326,867.77</b>	<b>14,195,714.99</b>	<b>0.00</b>	<b>0.00</b>	<b>0.00</b>
2	DESEMPEÑO DE LAS FUNCIONES	5,420,705.77	8,906,162.00	0.00	14,326,867.77	14,195,714.99	0.00	0.00	14,326,867.77	14,195,714.99	0.00	0.00	0.00
	R ESPECÍFICOS	5,420,705.77	8,906,162.00	0.00	14,326,867.77	14,195,714.99	0.00	0.00	14,326,867.77	14,195,714.99	0.00	0.00	0.00
3	ADMINISTRATIVOS Y DE APOYO	1,017,042.77	1,284,248.98	0.00	2,301,291.75	2,309,548.98	0.00	0.00	2,301,291.75	2,309,548.98	0.00	0.00	0.00
	O APOYO A LA FUNCIÓN PÚBLICA Y AL MEJORAMIENTO DE LA GESTIÓN	1,017,042.77	1,284,248.98	0.00	2,301,291.75	2,309,548.98	0.00	0.00	2,301,291.75	2,309,548.98	0.00	0.00	0.00
6	PROGRAMAS DE GASTO FEDERALIZADO (GOBIERNO FEDERAL)	3,218,941.88	-1,921,697.70	-157,482.07	2,758,734.82	2,758,734.82	-1,461,490.64	0.00	2,758,734.82	2,758,734.82	-1,461,490.64	0.00	0.00
	I GASTO FEDERALIZADO	3,218,941.88	-1,921,697.70	-157,482.07	2,758,734.82	2,758,734.82	-1,461,490.64	0.00	2,758,734.82	2,758,734.82	-1,461,490.64	0.00	0.00
<b>2</b>	<b>GASTO NO PROGRAMABLE</b>	<b>119,478.45</b>	<b>203,143.59</b>	<b>0.00</b>	<b>322,622.04</b>	<b>322,622.04</b>	<b>0.00</b>	<b>0.00</b>	<b>322,622.04</b>	<b>322,622.04</b>	<b>0.00</b>	<b>0.00</b>	<b>0.00</b>
1	GASTO NO PROGRAMABLE	119,478.45	203,143.59	0.00	322,622.04	322,622.04	0.00	0.00	322,622.04	322,622.04	0.00	0.00	0.00
	D COSTO FINANCIERO, DEUDA O APOYOS A DEUDORES Y AHORRADORES DE LA BANCA	119,478.45	203,143.59	0.00	322,622.04	322,622.04	0.00	0.00	322,622.04	322,622.04	0.00	0.00	0.00
<b>TOTAL DEL GASTO:</b>		<b>9,776,168.87</b>	<b>8,471,856.87</b>	<b>-157,482.07</b>	<b>19,709,516.38</b>	<b>19,586,620.83</b>	<b>-1,461,490.64</b>	<b>0.00</b>	<b>19,709,516.38</b>	<b>19,586,620.83</b>	<b>-1,461,490.64</b>	<b>0.00</b>	<b>0.00</b>




MUNICIPIO DE COQUIMATLAN, COL.  
Sistema Integral de Contabilidad Gubernamental  
GASTO POR CATEGORIA PROGRAMATICA

DEL 1 DE ENERO AL 31 DE OCTUBRE DE 2021

Análisis por: Modalidad de Programa

Clave Presupuestaria	Descripción	Apr Ene-Oct	AyR Ene-Oct	DpC Ene-Oct	Dev Ene-Oct	Pag Ene-Oct	SEje Ene-Oct
GGasto-TProg-Mod							
<b>1 PROGRAMAS</b>		<b>78,055,531.25</b>	<b>9,896,973.10</b>	<b>492,883.18</b>	<b>83,523,526.96</b>	<b>82,868,290.48</b>	<b>4,428,977.39</b>
2 DESEMPEÑO DE LAS FUNCIONES		55,479,971.54	7,082,555.46	0.00	62,562,527.00	61,919,577.67	0.00
R ESPECÍFICOS		55,479,971.54	7,082,555.46	0.00	62,562,527.00	61,919,577.67	0.00
3 ADMINISTRATIVOS Y DE APOYO		10,356,617.83	804,029.52	0.00	11,160,647.35	11,148,360.20	0.00
O APOYO A LA FUNCIÓN PÚBLICA Y AL MEJORAMIENTO DE LA GESTIÓN		10,356,617.83	804,029.52	0.00	11,160,647.35	11,148,360.20	0.00
6 PROGRAMAS DE GASTO FEDERALIZADO (GOBIERNO FEDERAL)		12,218,941.88	2,010,388.12	492,883.18	9,800,352.61	9,800,352.61	4,428,977.39
I GASTO FEDERALIZADO		12,218,941.88	2,010,388.12	492,883.18	9,800,352.61	9,800,352.61	4,428,977.39
<b>2 GASTO NO PROGRAMABLE</b>		<b>1,322,797.86</b>	<b>637,857.36</b>	<b>134,553.55</b>	<b>1,826,101.67</b>	<b>1,826,101.67</b>	<b>134,553.55</b>
1 GASTO NO PROGRAMABLE		1,322,797.86	637,857.36	134,553.55	1,826,101.67	1,826,101.67	134,553.55
D COSTO FINANCIERO, DEUDA O APOYOS A DEUDORES Y AHORRADORES DE LA BANCA		1,322,797.86	637,857.36	134,553.55	1,826,101.67	1,826,101.67	134,553.55
<b>TOTAL DEL GASTO:</b>		<b>79,378,329.11</b>	<b>10,534,830.46</b>	<b>627,436.73</b>	<b>85,349,628.63</b>	<b>84,694,392.15</b>	<b>4,563,530.94</b>




**MUNICIPIO DE COQUIMATLAN, COL.**  
Sistema Integral de Contabilidad Gubernamental  
**ESTADO ANALITICO DEL EJERCICIO DEL PRESUPUESTO DE EGRESOS**

**DEL 1 DE OCTUBRE AL 31 DE OCTUBRE DE 2021**

Análisis por: Programa Presupuestario

Clave Presupuestaria	Descripción	Apr Oct-Oct	Ayr Oct-Oct	DpC Oct-Oct	Dev Oct-Oct	Pag Oct-Oct	Seje Oct-Oct
Prog-Prop-TProy-NProyTAct-NAct							
<b>001</b>	<b>APLICACIÓN DE LOS PROCESOS DE ADQUISICIONES CON LA VISION DE EFICACIA Y TRANSPARENCIA</b>	<b>1,168,883.48</b>	<b>4,402,940.84</b>	<b>0.00</b>	<b>5,571,824.32</b>	<b>5,564,054.74</b>	<b>0.00</b>
01	APLICACION DE LOS PROCESOS DE ADQUISICIONES CON LA VISION DE EFICACIA Y TRANSPARENCIA	658,928.39	3,141,028.15	0.00	3,799,956.54	3,792,186.96	0.00
<b>002</b>	<b>APLICACIÓN DE SISTEMAS MODERNOS DE GESTIÓN PÚBLICA</b>	<b>992,117.09</b>	<b>1,236,737.34</b>	<b>0.00</b>	<b>2,228,854.43</b>	<b>2,237,111.66</b>	<b>0.00</b>
01	APLICACION DE SISTEMAS MODERNOS DE GESTION PUBLICA	203,019.62	61,830.65	0.00	264,850.27	273,107.50	0.00
<b>003</b>	<b>CONTAR CON UN PADRON CATASTRAL ACTUALIZADO Y CON INFORMACION SUFICIENTE</b>	<b>114,036.81</b>	<b>56,253.28</b>	<b>0.00</b>	<b>170,290.09</b>	<b>170,290.09</b>	<b>0.00</b>
01	CONTAR CON UN PADRON CATASTRAL ACTUALIZADO Y CON INFORMACION SUFICIENTE	12,112.94	11,981.94	0.00	24,094.88	24,094.88	0.00
<b>005</b>	<b>INFRAESTRUCTURA DE LA INDUSTRIA CULTURAL</b>	<b>34,230.37</b>	<b>36,775.75</b>	<b>0.00</b>	<b>71,006.12</b>	<b>71,006.12</b>	<b>0.00</b>
01	INFRAESTRUCTURA DE LA INDUSTRIA CULTURAL	2,900.00	-2,900.00	0.00	0.00	0.00	0.00
<b>006</b>	<b>INVERSION EN EQUIPAMIENTO E INFRAESTRUCTURA</b>	<b>3,292,402.60</b>	<b>-1,861,168.85</b>	<b>-157,482.07</b>	<b>2,892,724.39</b>	<b>2,892,724.39</b>	<b>-1,461,490.64</b>
01	PROGRAMA OBRA PUBLICA DEL EJERCICIO	3,218,941.88	-3,218,941.88	0.00	0.00	0.00	0.00
02	PROGRAMA OBRA PUBLICA EN EJECUCION DEL EJERCICIO	0.00	1,297,244.18	-157,482.07	2,758,734.82	2,758,734.82	-1,461,490.64
O004	TECHOS FIRMES	0.00	0.00	-159,819.46	150,399.77	150,399.77	-150,399.77
O01	CONSTRUCCION DE TECHOS FIRMES, COLONIAS: CAMICHINES, JARDINES DEL LLANO Y EMILIANO ZAPATA, COQUIMATLAN, COLIMA	0.00	0.00	-159,819.46	150,399.77	150,399.77	-150,399.77
O005	URBANIZACION	0.00	356,314.18	1,789.08	701,676.14	701,676.14	-345,361.96
O02	REHABILITACION DE PLAZA PRINCIPAL, SEGUNDA ETAPA, COQUIMATLAN, COLIMA.	0.00	0.00	0.00	347,151.04	347,151.04	-347,151.04
O04	REHABILITACION DEL CAMINO RURAL CRUZ DE PIEDRA - EL CHICAL, COQUIMATLAN, COLIMA	0.00	356,314.18	1,789.08	354,525.10	354,525.10	1,789.08
O007	MEJORAMIENTO DE ALUMBRADO PUBLICO	0.00	940,930.00	548.31	1,436,272.30	1,436,272.30	-495,342.30
O07	CONSTRUCCION DE ALUMBRADO PUBLICO, CAMELLON CENTRAL CARRETERA COQUIMATLAN, COLIMA, LOCALIDAD LOS LIMONES, COQUIMATLAN, COLIMA.	0.00	0.00	0.00	495,890.61	495,890.61	-495,890.61
O08	AMPLIACION DE RED ELECTRICA, COLONIA JARDINES DEL LLANO, COQUIMATLAN, COLIMA.	0.00	100,000.00	100.01	99,899.99	99,899.99	100.01
O09	REHABILITACION DE ALUMBRADO PUBLICO, ZONA NORTE LOCALIDAD PUEBLO JUAREZ, LOS LIMONES, EL ALCOMUN, EL COLOMO Y ANDADOR COLIMA - COQUIMATLAN, COQUIMATLAN, COLIMA.	0.00	840,930.00	448.30	840,481.70	840,481.70	448.30
O008	SALUD	0.00	0.00	0.00	470,386.61	470,386.61	-470,386.61
O02	CONSTRUCCION DE CENTRO DE SALUD EN EL MUNICIPIO DE COQUIMATLAN EN LA COLONIA JARDINES DEL LLANO EN COQUIMATLAN, COL	0.00	0.00	0.00	470,386.61	470,386.61	-470,386.61
<b>007</b>	<b>MAJORAMIENTO EN LA APLICACIÓN DE LA NORMATIVIDAD DE LAS LEYES Y REGLAMENTOS</b>	<b>47,070.01</b>	<b>75,630.53</b>	<b>0.00</b>	<b>122,700.54</b>	<b>122,700.54</b>	<b>0.00</b>
01	MAJORAMIENTO EN LA APLICACION DE LA NORMATIVIDAD DE LAS LEYES Y	17,715.98	36,932.65	0.00	54,648.63	54,648.63	0.00




**MUNICIPIO DE COQUIMATLAN, COL.**  
Sistema Integral de Contabilidad Gubernamental  
**ESTADO ANALITICO DEL EJERCICIO DEL PRESUPUESTO DE EGRESOS**

**DEL 1 DE OCTUBRE AL 31 DE OCTUBRE DE 2021**

Análisis por: Programa Presupuestario

Clave Presupuestaria	Descripción	Apr Oct-Oct	AyR Oct-Oct	DpC Oct-Oct	Dev Oct-Oct	Pag Oct-Oct	SEje Oct-Oct
<b>REGLAMENTOS</b>							
<b>008</b>	<b>MANEJO EFICIENTE DE LA DEUDA PUBLICA SOSTENIBLE</b>	<b>119,478.45</b>	<b>203,143.59</b>	<b>0.00</b>	<b>322,622.04</b>	<b>322,622.04</b>	<b>0.00</b>
01	MANEJO EFICIENTE DE LA DEUDA PUBLICA SOSTENIBLE	119,478.45	203,143.59	0.00	322,622.04	322,622.04	0.00
<b>009</b>	<b>MANTENER ADECUADAMENTE LA INFRAESTRUCTURA Y LOS REGISTRO ADMINISTRATIVOS DE LOS PANTEONES</b>	<b>39,696.43</b>	<b>-18,572.70</b>	<b>0.00</b>	<b>21,123.73</b>	<b>21,123.73</b>	<b>0.00</b>
01	MANTENER ADECUADAMENTE LA INFRAESTRUCTURA Y LOS REGISTRO ADMINISTRATIVOS DE LOS PANTEONES	6,858.13	-6,858.13	0.00	0.00	0.00	0.00
<b>010</b>	<b>PANQUENIMIENTO ADECUADO EN TIEMPO Y FORMA EN AÉREAS VERDES, PARQUES Y JARDINES</b>	<b>172,332.04</b>	<b>59,807.93</b>	<b>0.00</b>	<b>232,139.97</b>	<b>232,139.97</b>	<b>0.00</b>
01	MANTENIMIENTO ADECUADO EN TIEMPO Y FORMA EN AEREA VERDES, PARQUES Y JARDINES	42,502.37	47,345.87	0.00	89,848.24	89,848.24	0.00
<b>011</b>	<b>MEJORAMIENTO DE COMUNICACIÓN SOCIAL</b>	<b>56,029.97</b>	<b>33,661.98</b>	<b>0.00</b>	<b>89,691.95</b>	<b>89,691.95</b>	<b>0.00</b>
01	MEJORAMIENTO DE COMUNICACION SOCIAL	7,663.20	3,911.80	0.00	11,575.00	11,775.00	0.00
<b>012</b>	<b>MEJORAMIENTO DEL ENTORNO SOCIAL PARA PREVENIR EL DELITO</b>	<b>934,308.34</b>	<b>-439,586.63</b>	<b>0.00</b>	<b>494,721.71</b>	<b>483,019.90</b>	<b>0.00</b>
01	MEJORAMIENTO DEL ENTORNO SOCIAL PARA PREVENIR EL DELITO	405,260.63	-184,412.47	0.00	220,848.16	209,146.35	0.00
<b>013</b>	<b>PREVENIR, DETECTAR Y ATENDER LA VULNERABILIDAD Y LA EXCLUSION DE LAS PERSONAS</b>	<b>642,083.33</b>	<b>940,855.24</b>	<b>0.00</b>	<b>1,582,938.57</b>	<b>1,582,938.57</b>	<b>0.00</b>
01	PREVENIR, DETECTAR Y ATENDER LA VULNERABILIDAD Y LA EXCLUSION DE LAS PERSONAS	642,083.33	940,855.24	0.00	1,582,938.57	1,582,938.57	0.00
<b>014</b>	<b>PROGRAMA DE GESTION DEL ORDENAMIENTO TERRITORIAL Y HABITAT</b>	<b>343,873.82</b>	<b>279,915.02</b>	<b>0.00</b>	<b>623,788.84</b>	<b>623,788.84</b>	<b>0.00</b>
01	PROGRAMA DE GESTION DEL ORDENAMIENTO TERRITORIAL Y HABITAT	23,076.67	16,743.60	0.00	39,820.27	39,820.27	0.00
<b>015</b>	<b>PROGRAMA DE MEJORAMIENTO DEL GASTO Y DEUDA PUBLICA</b>	<b>336,260.46</b>	<b>793,014.27</b>	<b>0.00</b>	<b>1,129,274.73</b>	<b>1,129,899.07</b>	<b>0.00</b>
01	PROGRAMA DE MEJORAMIENTO DEL GASTO Y DEUDA PUBLICA	32,904.98	155,199.49	0.00	188,104.47	188,728.81	0.00
<b>016</b>	<b>RESCATAR A JOVENES DE LAS ADICCIONES</b>	<b>21,811.71</b>	<b>12,896.35</b>	<b>0.00</b>	<b>34,708.06</b>	<b>34,708.06</b>	<b>0.00</b>
01	RESCATAR A JOVENES DE LAS ADICCIONES	21,811.71	12,896.35	0.00	34,708.06	34,708.06	0.00
<b>017</b>	<b>SERVICIOS DE LIMPIEZA Y RECOLECCION DE BASURA</b>	<b>1,436,628.28</b>	<b>2,612,041.29</b>	<b>0.00</b>	<b>4,048,669.57</b>	<b>3,936,163.84</b>	<b>0.00</b>
01	SERVICIOS DE LIMPIEZA Y RECOLECCION DE BASURA	775,885.98	1,706,123.33	0.00	2,482,009.31	2,369,503.58	0.00
<b>018</b>	<b>VIGILANCIA, SEGUIMIENTO, EVALUACION Y CONTROL DE LA ADMINISTRACION PUBLICA MUNICIPAL</b>	<b>24,925.68</b>	<b>47,511.64</b>	<b>0.00</b>	<b>72,437.32</b>	<b>72,437.32</b>	<b>0.00</b>
01	VIGILANCIA, SEGUIMIENTO, EVALUACION Y CONTROL DE LA ADMINISTRACION PUBLICA MUNICIPAL	24,925.68	47,511.64	0.00	72,437.32	72,437.32	0.00
<b>TOTAL DEL GASTO:</b>		<b>6,216,069.94</b>	<b>4,269,636.00</b>	<b>-157,482.07</b>	<b>11,947,196.58</b>	<b>11,824,301.03</b>	<b>-1,461,490.64</b>




**MUNICIPIO DE COQUIMATLAN, COL.**  
Sistema Integral de Contabilidad Gubernamental  
**ESTADO ANALITICO DEL EJERCICIO DEL PRESUPUESTO DE EGRESOS**

**DEL 1 DE ENERO AL 31 DE OCTUBRE DE 2021**

Análisis por: Programa Presupuestario

Clave Presupuestaria	Descripción	Apr Ene-Oct	Ayr Ene-Oct	DpC Ene-Oct	Dev Ene-Oct	Pag Ene-Oct	SEje Ene-Oct
Prog-Prop-TProy-NP	royTAct-NAct						
<b>001</b>	<b>APLICACIÓN DE LOS PROCESOS DE ADQUISICIONES CON LA VISION DE EFICACIA Y TRANSPARENCIA</b>	<b>11,907,409.43</b>	<b>4,198,959.21</b>	<b>0.00</b>	<b>16,106,368.64</b>	<b>15,631,530.22</b>	<b>0.00</b>
01	APLICACION DE LOS PROCESOS DE ADQUISICIONES CON LA VISION DE EFICACIA Y TRANSPARENCIA	6,832,981.12	3,472,779.73	0.00	10,305,760.85	9,830,922.43	0.00
<b>002</b>	<b>APLICACIÓN DE SISTEMAS MODERNOS DE GESTIÓN PÚBLICA</b>	<b>10,106,337.85</b>	<b>757,717.88</b>	<b>0.00</b>	<b>10,864,055.73</b>	<b>10,851,768.58</b>	<b>0.00</b>
01	APLICACION DE SISTEMAS MODERNOS DE GESTION PUBLICA	2,197,844.79	118,797.44	0.00	2,316,642.23	2,304,355.08	0.00
<b>003</b>	<b>CONTAR CON UN PADRON CATASTRAL ACTUALIZADO Y CON INFORMACION SUFICIENTE</b>	<b>1,267,424.34</b>	<b>-263,088.28</b>	<b>0.00</b>	<b>1,004,336.06</b>	<b>1,004,336.06</b>	<b>0.00</b>
01	CONTAR CON UN PADRON CATASTRAL ACTUALIZADO Y CON INFORMACION SUFICIENTE	150,264.22	-6,505.74	0.00	143,758.48	143,758.48	0.00
<b>005</b>	<b>INFRAESTRUCTURA DE LA INDUSTRIA CULTURAL</b>	<b>362,332.26</b>	<b>105,916.11</b>	<b>0.00</b>	<b>468,248.37</b>	<b>468,248.37</b>	<b>0.00</b>
01	INFRAESTRUCTURA DE LA INDUSTRIA CULTURAL	22,924.00	-22,924.00	0.00	0.00	0.00	0.00
<b>006</b>	<b>INVERSION EN EQUIPAMIENTO E INFRAESTRUCTURA</b>	<b>13,006,088.37</b>	<b>1,969,298.36</b>	<b>492,883.18</b>	<b>10,546,409.34</b>	<b>10,546,409.34</b>	<b>4,428,977.39</b>
01	PROGRAMA OBRA PUBLICA DEL EJERCICIO	12,218,941.88	-12,218,941.88	0.00	0.00	0.00	0.00
02	PROGRAMA OBRA PUBLICA EN EJECUCION DEL EJERCICIO	0.00	14,229,330.00	492,883.18	9,800,352.61	9,800,352.61	4,428,977.39
0002	DRENAJE	0.00	1,011,549.29	1,865.80	302,905.05	302,905.05	708,644.24
003	CONSTRUCCION DE RED DE DRENAJE SANITARIO, COLONIA ELIAS ZAMORA VERDUZCO, COQUIMATLAN, COLIMA	0.00	1,011,549.29	1,865.80	302,905.05	302,905.05	708,644.24
0004	TECHOS FIRMES	0.00	160,000.00	180.54	150,399.77	150,399.77	9,600.23
001	CONTRUCCION DE TECHOS FIRMES, COLONIAS: CAMICHINES, JARDINES DEL LLANO Y EMILIANO ZAPATA, COQUIMATLAN, COLIMA	0.00	160,000.00	180.54	150,399.77	150,399.77	9,600.23
0005	URBANIZACION	0.00	1,944,563.74	295,150.55	1,368,150.23	1,368,150.23	576,413.51
002	REHABILITACION DE PLAZA PRINCIPAL, SEGUNDA ETAPA, COQUIMATLAN, COLIMA.	0.00	1,297,905.54	3,017.45	1,013,625.13	1,013,625.13	284,280.41
003	CONSTRUCCION DE BANQUETAS, LOCALIDAD LOS LIMONES, COQUIMATLAN, COLIMA.	0.00	290,344.02	290,344.02	0.00	0.00	290,344.02
004	REHABILITACION DEL CAMINO RURAL CRUZ DE PIEDRA - EL CHICAL, COQUIMATLAN, COLIMA	0.00	356,314.18	1,789.08	354,525.10	354,525.10	1,789.08
0007	MEJORAMIENTO DE ALUMBRADO PUBLICO	0.00	6,219,208.41	72,046.94	6,077,400.19	6,077,400.19	141,808.22
003	CONSTRUCCION DE ALUMBRADO PUBLICO EN EL CAMELLON CENTRAL DE LA AVENIDA AGUSTIN GEORGE, COLONIA EMILIANO ZAPATA, COQUIMATLAN, COLIMA.	0.00	499,118.73	1,228.99	497,889.73	497,889.73	1,229.00
004	CONSTRUCCION DE ALUMBRADO PUBLICO EN LA UNIDAD DEPORTIVA NORTE DE LA LOCALIDAD DE COQUIMATLAN, COLIMA.	0.00	674,159.68	3,370.80	670,788.88	670,788.88	3,370.80
005	REHABILITACION DE ALUMBRADO PUBLICO EN LA LOCALIDAD DE PUEBLO JUAREZ, ZONA SUR, COQUIMATLAN, COLIMA.	0.00	1,705,000.00	4,073.44	1,700,926.56	1,700,926.56	4,073.44
006	REHABILITACION DE ALUMBRADO PUBLICO EN LA UNIDAD DEPORTIVA GUILLERMO GALVAN, COLONIA LAS MORAS,	0.00	320,000.00	14,298.65	305,701.35	305,701.35	14,298.65




**MUNICIPIO DE COQUIMATLAN, COL.**  
Sistema Integral de Contabilidad Gubernamental  
**ESTADO ANALITICO DEL EJERCICIO DEL PRESUPUESTO DE EGRESOS**

**DEL 1 DE ENERO AL 31 DE OCTUBRE DE 2021**

Análisis por: Programa Presupuestario

Clave Presupuestaria	Descripción	Apr Ene-Oct	AyR Ene-Oct	DpC Ene-Oct	Dev Ene-Oct	Pag Ene-Oct	SEje Ene-Oct
Prog-Prop-TProy-NProyTact-NAct							
COQUIMATLAN, COLIMA							
007	CONSTRUCCION DE ALUMBRADO PUBLICO, CAMELLON CENTRAL CARRETERA COQUIMATLAN, COLIMA, LOCALIDAD LOS LIMONES, COQUIMATLAN, COLIMA.	0.00	2,080,000.00	48,526.75	1,961,711.98	1,961,711.98	118,288.02
008	AMPLIACION DE RED ELECTRICA, COLONIA JARDINES DEL LLANO, COQUIMATLAN, COLIMA.	0.00	100,000.00	100.01	99,899.99	99,899.99	100.01
009	REHABILITACION DE ALUMBRADO PUBLICO, ZONA NORTE LOCALIDAD PUEBLO JUAREZ, LOS LIMONES, EL ALCOMUN, EL COLOMO Y ANDADOR COLIMA - COQUIMATLAN, COQUIMATLAN, COLIMA.	0.00	840,930.00	448.30	840,481.70	840,481.70	448.30
0008	SALUD	0.00	4,894,008.56	123,639.35	1,901,497.37	1,901,497.37	2,992,511.19
002	CONSTRUCCION DE CENTRO DE SALUD EN EL MUNICIPIO DE COQUIMATLAN EN LA COLONIA JARDINES DEL LLANO EN COQUIMATLAN, COL	0.00	4,894,008.56	123,639.35	1,901,497.37	1,901,497.37	2,992,511.19
<b>007</b>	<b>MAJORAMIENTO EN LA APLICACIÓN DE LA NORMATIVIDAD DE LAS LEYES Y REGLAMENTOS</b>	<b>509,203.53</b>	<b>213,946.37</b>	<b>0.00</b>	<b>723,149.90</b>	<b>723,149.90</b>	<b>0.00</b>
01	MAJORAMIENTO EN LA APLICACION DE LA NORMATIVIDAD DE LAS LEYES Y REGLAMENTOS	232,425.96	-37,978.12	0.00	194,447.84	194,447.84	0.00
<b>008</b>	<b>MANEJO EFICIENTE DE LA DEUDA PUBLICA SOSTENIBLE</b>	<b>1,322,797.86</b>	<b>637,857.36</b>	<b>134,553.55</b>	<b>1,826,101.67</b>	<b>1,826,101.67</b>	<b>134,553.55</b>
01	MANEJO EFICIENTE DE LA DEUDA PUBLICA SOSTENIBLE	1,322,797.86	637,857.36	134,553.55	1,826,101.67	1,826,101.67	134,553.55
<b>009</b>	<b>MANTENER ADECUADAMENTE LA INFRAESTRUCTURA Y LOS REGISTRO ADMINISTRATIVOS DE LOS PANTEONES</b>	<b>417,609.87</b>	<b>-287,835.43</b>	<b>0.00</b>	<b>129,774.44</b>	<b>129,774.44</b>	<b>0.00</b>
01	MANTENER ADECUADAMENTE LA INFRAESTRUCTURA Y LOS REGISTRO ADMINISTRATIVOS DE LOS PANTEONES	67,696.38	-67,696.38	0.00	0.00	0.00	0.00
<b>010</b>	<b>MANTENIMIENTO ADECUADO EN TIEMPO Y FORMA EN AÉREAS VERDES, PARQUES Y JARDINES</b>	<b>1,863,192.83</b>	<b>-700,911.31</b>	<b>0.00</b>	<b>1,162,281.52</b>	<b>1,162,281.52</b>	<b>0.00</b>
01	MANTENIMIENTO ADECUADO EN TIEMPO Y FORMA EN AEREAS VERDES, PARQUES Y JARDINES	461,736.36	-161,338.05	0.00	300,398.31	300,398.31	0.00
<b>011</b>	<b>MEJORAMIENTO DE COMUNICACIÓN SOCIAL</b>	<b>603,836.22</b>	<b>-2,372.28</b>	<b>0.00</b>	<b>601,463.94</b>	<b>601,463.94</b>	<b>0.00</b>
01	MEJORAMIENTO DE COMUNICACION SOCIAL	78,620.20	-5,828.40	0.00	72,791.80	72,791.80	0.00
<b>012</b>	<b>MEJORAMIENTO DEL ENTORNO SOCIAL PARA PREVENIR EL DELITO</b>	<b>10,489,502.65</b>	<b>-4,020,892.52</b>	<b>0.00</b>	<b>6,468,610.13</b>	<b>6,436,059.32</b>	<b>0.00</b>
01	MEJORAMIENTO DEL ENTORNO SOCIAL PARA PREVENIR EL DELITO	5,149,483.22	-848,178.02	0.00	4,301,305.20	4,268,754.39	0.00
<b>013</b>	<b>PREVENIR, DETECTAR Y ATENDER LA VULNERABILIDAD Y LA EXCLUSION DE LAS PERSONAS</b>	<b>6,205,608.30</b>	<b>1,726,800.59</b>	<b>0.00</b>	<b>7,932,408.89</b>	<b>7,932,408.89</b>	<b>0.00</b>
01	PREVENIR, DETECTAR Y ATENDER LA VULNERABILIDAD Y LA EXCLUSION DE LAS PERSONAS	6,205,608.30	1,726,800.59	0.00	7,932,408.89	7,932,408.89	0.00
<b>014</b>	<b>PROGRAMA DE GESTION DEL ORDENAMIENTO TERRITORIAL Y HABITAT</b>	<b>3,869,076.77</b>	<b>-82,946.11</b>	<b>0.00</b>	<b>3,786,130.66</b>	<b>3,784,630.66</b>	<b>0.00</b>
01	PROGRAMA DE GESTION DEL ORDENAMIENTO TERRITORIAL Y HABITAT	296,008.69	25,180.23	0.00	321,188.92	319,688.92	0.00
<b>015</b>	<b>PROGRAMA DE MEJORAMIENTO DEL GASTO Y DEUDA PUBLICA</b>	<b>3,570,852.08</b>	<b>1,487,754.83</b>	<b>0.00</b>	<b>5,058,606.91</b>	<b>5,055,831.25</b>	<b>0.00</b>






**MUNICIPIO DE COQUIMATLAN, COL.**  
**Sistema Integral de Contabilidad Gubernamental**  
**ESTADO ANALITICO DEL EJERCICIO DEL PRESUPUESTO DE EGRESOS**

**DEL 1 DE ENERO AL 31 DE OCTUBRE DE 2021**

Análisis por: Programa Presupuestario

Clave Presupuestaria	Descripción	Apr	Ene-Oct	AyR	Ene-Oct	DpC	Ene-Oct	Dev	Ene-Oct	Pag	Ene-Oct	SEje	Ene-Oct
Prog-Prop-T	Proy-N	Proy-T	Act-N	Act	Act	Act	Act	Act	Act	Act	Act	Act	Act
01	PROGRAMA DE MEJORAMIENTO DEL GASTO Y DEUDA PUBLICA		346,835.20	1,013,470.69		0.00	0.00	1,360,305.89		1,357,530.23		0.00	0.00
016	RESCATAR A JOVENES DE LAS ADICCIONES		225,160.52	26,281.08		0.00	0.00	251,441.60		251,441.60		0.00	0.00
01	RESCATAR A JOVENES DE LAS ADICCIONES		225,160.52	26,281.08		0.00	0.00	251,441.60		251,441.60		0.00	0.00
017	SERVICIOS DE LIMPIEZA Y RECOLECCION DE BASURA		13,401,616.25	4,722,032.96		0.00	0.00	18,123,649.21		17,992,364.77		0.00	0.00
01	SERVICIOS DE LIMPIEZA Y RECOLECCION DE BASURA		6,473,329.89	4,454,939.63		0.00	0.00	10,928,269.52		10,796,985.08		0.00	0.00
018	VIGILANCIA, SEGUIMIENTO, EVALUACION Y CONTROL DE LA ADMINISTRACION PUBLICA MUNICIPAL		250,279.98	46,311.64		0.00	0.00	296,591.62		296,591.62		0.00	0.00
01	VIGILANCIA, SEGUIMIENTO, EVALUACION Y CONTROL DE LA ADMINISTRACION PUBLICA MUNICIPAL		250,279.98	46,311.64		0.00	0.00	296,591.62		296,591.62		0.00	0.00
<b>TOTAL DEL GASTO:</b>			<b>42,532,938.57</b>	<b>12,382,357.80</b>		<b>627,436.73</b>	<b>50,351,765.43</b>	<b>49,696,528.95</b>		<b>4,563,530.94</b>			



# COQUIMATLÁN

H. AYUNTAMIENTO 2021 - 2024




**Saldo bancario**

2021. Año de Griselda Álvarez Ponce de León”

**“H. Ayuntamiento Coquimatlán, Colima”**


Reforma S/N v Jesús Alcaraz. Coquimatlán. Col. Tel: 312 207 89 66. 312 207 92 58 C. P. 28400.



**MUNICIPIO DE COQUIMATLAN, COL.**  
Sistema Integral de Contabilidad Gubernamental  
**SALDOS BANCARIOS**

Ejercicio Fiscal: 2021, 1 de Oct - 31 de Oct


Agrupamiento: Banco y Cuenta	Clasificación de Fondo Descripción	Saldo Anterior	Depósitos	Retiros	Saldo Actual
<b>01</b>	<b>FONDOS PROPIOS</b>				
03 - 13711783	BAJIO 13711783 GASTO CORRIENTE	-147,407.96	89,586.93	15,290.83	-73,111.86
03 - 14242820	BAJIO 014242820 FONDO INFRAESTRUCTURA DEPORTIVA 2015	-3,147,192.73	1,179,093.75	989,519.29	-2,957,618.27
03 - 15056591	BAJIO 15056591 GASTO CORRIENTE 2016	1,228,709.21	14,426,431.43	13,966,947.96	1,688,192.68
03 - 25859687	BAJIO 025859687 MUNICIPIO DE COQUIMATLAN COLIMA INSTITUTO DE LAS MUJERES 2019	2.79	0.28		3.07
03 - 8853483	BAJIO 8853483 FAIS BANOBRAS 2013	10,380,697.06	40,272.97	10,092,609.62	328,360.41
	<b>SubTotal (5)</b>	<b>8,314,808.37</b>	<b>15,735,385.36</b>	<b>25,064,367.70</b>	<b>-1,014,173.97</b>
<b>02</b>	<b>FONDO III</b>				
02 - 2400906166	SCOTTIABANK 2400906166 FAIS 2012	-9,505.10			-9,505.10
02 - 2400930709	SCOTTIABANK 2400930709 FAISM 2013	-61,144.51			-61,144.51
02 - 2400948721	SCOTTIABANK 2400948721 FAISM 2014	386,640.68	29.12		386,669.80
02 - 2400979015	SCOTTIABANK 2400979015 FAIS 2015	-69,561.65			-69,561.65
03 - 14992275	BAJIO 014992275 FAIS 2016	392.22	18.41		410.63
03 - 17928466	BAJIO 017928466 MUNICIPIO COQUIMATLAN FAIS 2017	64.20	3.01		67.21
03 - 20805008	BAJIO 020805008 MUNICIPIO DE COQUIMATLAN FAIS 2018	-9,410.59	0.67	232.00	-9,641.92
03 - 24051047	BAJIO 24051047 FAIS 2019	28.43	3.23		31.66
03 - 27414572	BAJIO 27414572 FAIS 2020	-5,043,919.70	0.53		-5,043,919.17
	<b>SubTotal (9)</b>	<b>-4,806,416.02</b>	<b>54.97</b>	<b>232.00</b>	<b>-4,806,593.05</b>
<b>03</b>	<b>FONDO IV</b>				
02 - 2400983098	SCOTTIABANK 02400983098 FORTAMUN 2015	-20,835.88		0.68	-20,836.56
03 - 13715420	BAJIO 13715420 FORTAMUN		9,782.22	9,782.22	
03 - 14992309	BAJIO 01992309 MUNICIPIO COQUI COL FORTAMUN 2016	231.27	10.86		242.13
03 - 20805289	BAJIO 020805289 MUNICIPIO DE COQUIMATLAN COLIMA FORTAMUN 2018	602.73	28.29		631.02
03 - 24050783	BAJIO 24050783 FORTAMUN 2019	137.30	15.56		152.86
03 - 27414903	BAJIO 27414903 FORTAMUN 2020	-35,049.90	24.71		-35,025.19
	<b>SubTotal (6)</b>	<b>-54,914.48</b>	<b>9,861.64</b>	<b>9,782.90</b>	<b>-54,835.74</b>
<b>04</b>	<b>PROGRAMAS FEDERALES</b>				
02 - 2400963607	SCOTTIABANK 2400963607 PROGRAMA FOPEDEP 2014	-42.82			-42.82
02 - 2400852996	SCOTTIABANK 2400852996 HABITAT 2010	-32,381.00			-32,381.00
02 - 2400915084	SCOTTIABANK 2400915084 TRES POR UNO 2013	-45,980.97			-45,980.97
02 - 2400944580	SCOTTIABANK 2400944580	4,994.71			4,994.71
02 - 24009445809	SCOTTIABANK 24009445809 PRAH PREVENCION	4,994.71			4,994.71



**MUNICIPIO DE COQUIMATLAN, COL.**  
Sistema Integral de Contabilidad Gubernamental  
**SALDOS BANCARIOS**


Ejercicio Fiscal: 2021, 1 de Oct - 31 de Oct

Agrupamiento:	Clasificación de Fondo	Saldo Anterior	Depósitos	Retiros	Saldo Actual
Banco y Cuenta	Descripción				
02 - 2424936839	SCOTTIBANK 02424936839 HABITAT 2013	-6,111.83			-6,111.83
02 - 2424944661	SCOTTIBANK 02424944661 FDO. APORTACIONES FORT. ENT. FED.	27,258.09		0.80	27,257.29
02 - 2400968137	SCOTTIBANK 02400968137 ACT. COMIENDO SANO COQUIMATLAN	358.70	34.29		392.99
02 - 2400968145	SCOTTIBANK 2400968145 PREP 2014	42.66	4.27		46.93
02 - 2400972363	SCOTTIBANK 2400972363 CONTINGENCIAS ECONOMICAS 2014	-13,062.14			-13,062.14
02 - 2400983101	SCOTTIBANK 2400983101 INFRAESTRUCTURA DEPORTIVA	13.99	1.48		15.47
02 - 2400983136	SCOTTIBANK 2400983136 FOPADM 2015	-105,171.93		4.24	-105,176.17
03 - 15924194	BAJO 015924194 FAIMS BANOBRAS ANTICIPO	223.58	10.49		234.07
03 - 16579948	BAJO 3X1 PARA MIGRANTES 2016	59.76	2.81		62.57
03 - 18700112	BAJO MUNICIPIO DE COQUIMATLAN COLIMA FORTALECE 2017	1,827.29	85.78		1,913.07
03 - 19258813	BAJO MUNICIPIO DE COQUIMATLAN COLIMA FORTALECE 2 2017	343.07	20.30		363.37
03 - 19878222	BAJO 19878222 MUNICIPIO DE COQUIMATLAN COLIMA PROAGUA 2017 APAUR	1.85	0.21		2.06
03 - 19394378	BAJO 19394378 MUNICIPIO DE COQUIMATLAN COLIMA 3X1 PARA MIGRANTES 2017	-1,357.58			-1,357.58
03 - 21530035	BAJO 21530035 MUNICIPIO DE COQUIMATLAN COLIMA FONDO DE PROYECTOS DE DESARROLLO REGIONAL 2018	1,235.43	71.23		1,306.66
03 - 25241191	BAJO PROGRAMA PROAGUA APAUR 2019	2.84	0.29		3.13
03 - 25241472	BAJO 25241472 PORAGUA APAURAL 2019	-2,087.83	0.01	232.00	-2,319.82
03 - 25241076	BAJO 25241076 MUNIC COQUIM COL APARTADO URBANO	4.03	0.41		4.44
03 - 25241290	BAJO 25241290 MUNICIPIO DE COQUIMATLAN PROAGUA 2019 RURAL REC FEDERACILES	0.54	0.06		0.60
03 - 25859689	BAJO 025859689 MUNICIPIO DE COQUIMATLAN INSTITUTO DE LA MUJER 2019	2.79	0.28		3.07
03 - 29049301	BAJO 029049301 M UNICIPIO DE COQUIMATLAN COL PROAGUA APAURAL 2020	-927,713.22	6.70		-927,706.52
03 - 29049202	BAJO 029049202 MUNICIPIO DE COQUIMATLAN COL PROAGUA APAURAL 2020 FEDERAL	-618,492.93	3.65		-618,489.28
03 - 30647259	BAJO 30647259 MUNICIPIO DE COQUIMATLAN FAIS 2021	4,383,514.78	1,422,968.52	2,721,152.91	3,085,330.39
03 - 30647051	BAJO 30647051 MUNICIPIO DE COQUIMATLAN FORTAMUN 2021	2,991,348.12	19,456.29	1,370,310.17	1,640,494.24
	<b>SubTotal (28)</b>	<b>5,663,824.69</b>	<b>1,442,667.07</b>	<b>4,091,700.12</b>	<b>3,014,791.64</b>
	<b>Total (48)</b>	<b>9,117,302.56</b>	<b>17,187,969.04</b>	<b>29,166,082.72</b>	<b>-2,860,811.12</b>



# COQUIMATLÁN

H. AYUNTAMIENTO 2021 - 2024




## Indicadores de Postura Fiscal

2021. Año de Griselda Álvarez Ponce de León

**"H. Ayuntamiento Coquimatlán, Colima"**

Reforma S/N v Jesús Alcaraz. Coquimatlán. Col.. Tel: 312 207 89 66. 312 207 92 58 C. P. 28400.




MUNICIPIO DE COQUIMATLAN, COL.  
 Sistema Integral de Contabilidad Gubernamental  
**INDICADORES DE POSTURA FISCAL**  
 DEL 1 DE ENERO AL 31 DE OCTUBRE DE 2021

Concepto	Estimado	Devengado	Pagado <sup>3</sup>
<b>I. Ingresos Presupuestarios(I= 1 + 2)</b>			
1. Ingresos del Gobierno de la Entidad Federativa <sup>1</sup>			
2. Ingresos del Sector Paraestatal <sup>1</sup>	89,353,042.42	91,473,559.58	91,473,559.58
<b>II. Egresos Presupuestarios(II= 3 + 4)</b>			
3. Egresos del Gobierno de la Entidad Federativa <sup>2</sup>			
4. Egresos del Sector Paraestatal <sup>2</sup>	79,378,329.11	85,349,628.63	84,694,392.15
<b>III. Balance Presupuestario(Superávit o Déficit)(III = I - II)</b>	<b>9,974,713.31</b>	<b>6,123,930.95</b>	<b>6,779,167.43</b>

Concepto	Estimado	Devengado	Pagado <sup>3</sup>
<b>III. Balance Presupuestario(Superávit o Déficit)</b>	<b>9,974,713.31</b>	<b>6,123,930.95</b>	<b>6,779,167.43</b>
<b>IV. Intereses, Comisiones y Gastos de la Deuda</b>	<b>499,702.16</b>	<b>328,958.08</b>	<b>328,958.08</b>
<b>V. Balance Primario(Superávit o Déficit)(V = III - IV)</b>	<b>9,475,011.15</b>	<b>5,794,972.87</b>	<b>6,450,209.35</b>

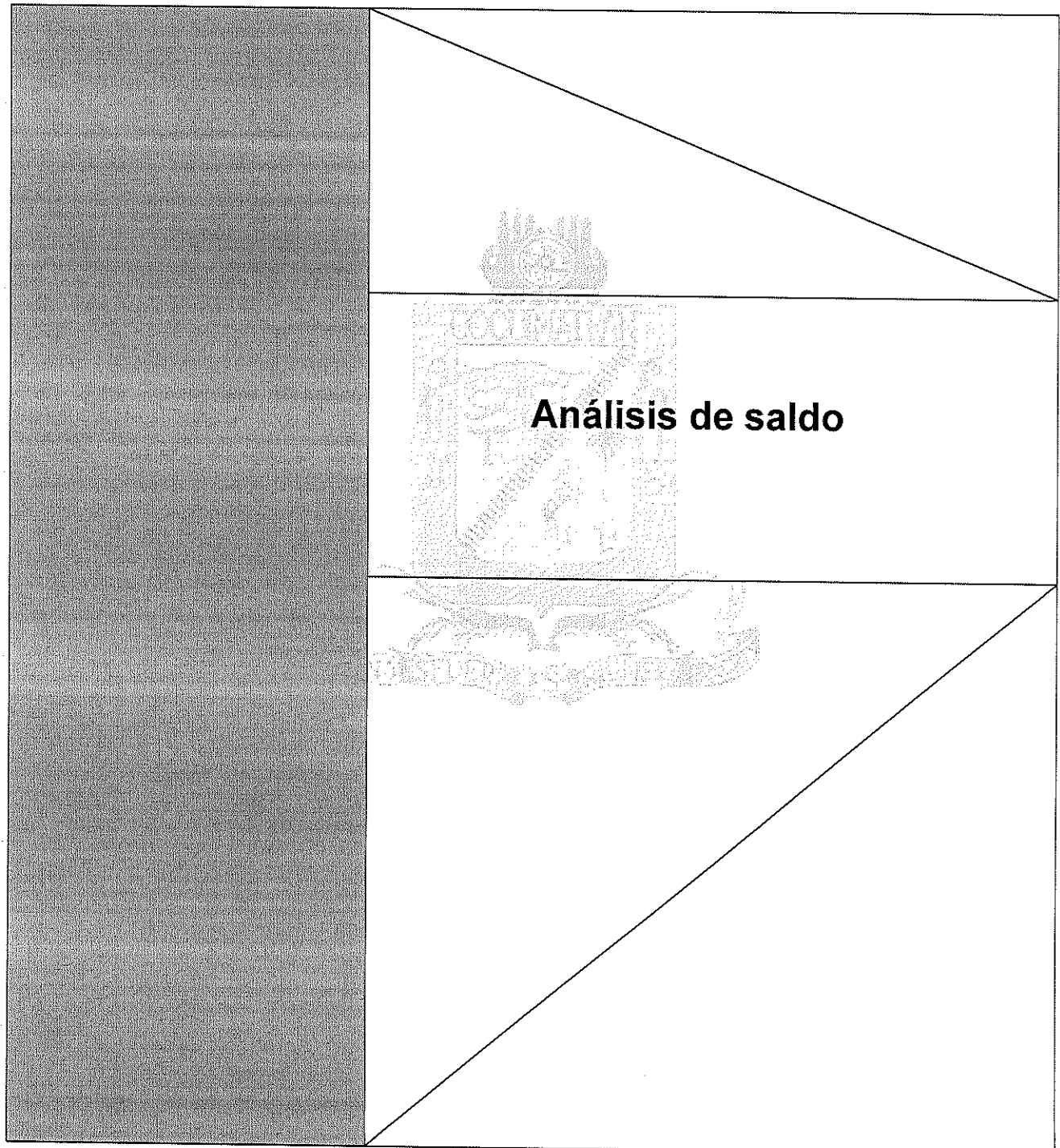
Concepto	Estimado	Devengado	Pagado <sup>3</sup>
<b>A. Financiamiento</b>	<b>0.00</b>	<b>0.00</b>	<b>0.00</b>
<b>B. Amortización de la Deuda</b>	<b>535,932.60</b>	<b>585,358.17</b>	<b>585,358.17</b>
<b>C. Endeudamiento o desendeudamiento(C = A - B)</b>	<b>-535,932.60</b>	<b>-585,358.17</b>	<b>-585,358.17</b>

1. Los Ingresos que se presentan son los ingresos presupuestarios totales sin incluir los ingresos por financiamientos. Los Ingresos del Gobierno de la Entidad Federativa corresponden a los del Poder Ejecutivo, Legislativo Judicial y Autónomos.  
 2. Los egresos que se presentan son los egresos presupuestarios totales sin incluir los egresos por amortización. Los egresos del Gobierno de la Entidad Federativa corresponden a los del Poder Ejecutivo, Legislativo, Judicial y Órganos Autónomos.  
 3. Para Ingresos se reportan los Ingresos recaudados; para egresos se reportan los egresos pagados.



# COQUIMATLÁN


H. AYUNTAMIENTO 2021 - 2024



2021. Año de Griselda Álvarez Ponce de León”

**“H. Ayuntamiento Coquimatlán, Colima”**


Reforma S/N v Jesús Alcaraz. Coquimatlán. Col.. Tel: 312 207 89 66. 312 207 92 58 C. P. 28400.



**MUNICIPIO DE COQUIMATLAN, COL.**  
**Sistema Integral de Contabilidad Gubernamental**  
**ANALISIS DE SALDOS CONTABLES**  
**DEL 1 DE OCTUBRE AL 31 DE OCTUBRE DE 2021**


Descripción	Saldo Anterior		Movimientos		Saldo Actual	
	Debe	Haber	Debe	Haber	Debe	Haber
<b>ACTIVO</b>	<b>223,397,407.92</b>	<b>0.00</b>	<b>23,269,025.39</b>	<b>32,688,029.65</b>	<b>213,978,403.66</b>	<b>0.00</b>
<b>ACTIVO CIRCULANTE</b>	<b>51,047,098.75</b>	<b>0.00</b>	<b>18,769,817.22</b>	<b>31,150,561.36</b>	<b>38,666,354.61</b>	<b>0.00</b>
EFFECTIVO Y EQUIVALENTES	29,158,801.24	0.00	17,199,338.11	29,177,452.07	17,180,687.28	0.00
EFFECTIVO	0.00	0.00	11,369.35	11,369.35	0.00	0.00
FONDOS DE CAJA	0.00	0.00	11,369.35	11,369.35	0.00	0.00
<b>PAGO EFECTIVO PAGO DE NOMINAS</b>	<b>0.00</b>	<b>0.00</b>	<b>11,369.35</b>	<b>11,369.35</b>	<b>0.00</b>	<b>0.00</b>
PAGO EFECTIVO PAGO DE NOMINAS	0.00	0.00	11,369.35	11,369.35	0.00	0.00
BANCOS/ TESORERIA	29,146,810.74	0.00	17,187,968.76	29,166,082.72	17,168,696.78	0.00
CUENTAS BANCARIAS TESORERIA MUNICIPAL	29,146,810.74	0.00	17,187,968.76	29,166,082.72	17,168,696.78	0.00
<b>RECURSOS PROPIOS/ GASTOS CORRIENTES</b>	<b>0.00</b>	<b>3,591,540.29</b>	<b>0.00</b>	<b>0.00</b>	<b>0.00</b>	<b>3,591,540.29</b>
HSBC 4008935934 GASTO CORRIENTE	0.00	3,591,913.76	0.00	0.00	0.00	3,591,913.76
HSBC 4041573726 FIDEICOMISO BANOBRAS	310.41	0.00	0.00	0.00	310.41	0.00
HSBC 4041573809 GASOLINA Y DIESEL	63.06	0.00	0.00	0.00	63.06	0.00
<b>RECURSOS FAISM</b>	<b>3,999,142.72</b>	<b>0.00</b>	<b>29.12</b>	<b>0.00</b>	<b>3,999,171.84</b>	<b>0.00</b>
HSBC 4043543396 FAISM 2009	168,934.52	0.00	0.00	0.00	168,934.52	0.00
HSBC 4046011466 FAISM 2010	39,466.13	0.00	0.00	0.00	39,466.13	0.00
HSBC 4050652098 FAISM 2011	85,695.73	0.00	0.00	0.00	85,695.73	0.00
SCOTTIABANK 2400906166 FAISM 2012	0.00	73,735.18	0.00	0.00	0.00	73,735.18
HSBC 4008936239 FAISM 2008	3,657.82	0.00	0.00	0.00	3,657.82	0.00
SCOTTIABANK 2400930709 FAISM 2013	94,174.55	0.00	0.00	0.00	94,174.55	0.00
SCOTTIABANK 2400948721 FAISM 2014	559,220.36	0.00	29.12	0.00	559,249.48	0.00
SCOTTIABANK 2400963607 FOPADEP 2014	3,117,401.70	0.00	0.00	0.00	3,117,401.70	0.00
SCOTTIABANK 2400963615 INFRAESTRUCTURA DEPORTIVA 2014	4,327.09	0.00	0.00	0.00	4,327.09	0.00
<b>RECURSOS FORTAMUN</b>	<b>678,124.37</b>	<b>0.00</b>	<b>0.00</b>	<b>0.00</b>	<b>678,124.37</b>	<b>0.00</b>
HSBC 4043543388 FORTAMUN 2009	68.06	0.00	0.00	0.00	68.06	0.00
HSBC 4046011474 FORTAMUN 2010	24,478.61	0.00	0.00	0.00	24,478.61	0.00
HSBC 4050652106 FORTAMUN 2011	7,623.52	0.00	0.00	0.00	7,623.52	0.00
HSBC 4054079371 FORTAMUN 2012	148,414.43	0.00	0.00	0.00	148,414.43	0.00
HSBC 4008936247 FORTAMUN 2008	25,370.11	0.00	0.00	0.00	25,370.11	0.00
HSBC 4055922108 FORTAMUN 2013	485,127.49	0.00	0.00	0.00	485,127.49	0.00
HSBC 4056885361 FORTAMUN 2014	0.00	12,957.85	0.00	0.00	0.00	12,957.85
<b>RECURSOS DE PROGRAMAS FEDERALES</b>	<b>15,730,468.13</b>	<b>0.00</b>	<b>17,147,666.67</b>	<b>19,073,473.10</b>	<b>13,804,661.70</b>	<b>0.00</b>
SCOTTIABANK 2400880140 ZONAS PRIORITARIAS 2011	4,883.87	0.00	0.00	0.00	4,883.87	0.00
SCOTTIABANK 2400879533 HABITAT 2011	0.00	4,791.37	0.00	0.00	0.00	4,791.37
SCOTTIABANK 2400879541 PROYECTO CONTRA LA	0.00	8,970.11	0.00	0.00	0.00	8,970.11






**MUNICIPIO DE COQUIMATLAN, COL.**  
 Sistema Integral de Contabilidad Gubernamental  
**ANALISIS DE SALDOS CONTABLES**  
**DEL 1 DE OCTUBRE AL 31 DE OCTUBRE DE 2021**

Descripción	Saldo Anterior		Movimientos		Saldo Actual	
	Debe	Haber	Debe	Haber	Debe	Haber
<b>OBESIDAD</b>						
SCOTTIABANK 2400853178 ACTIVOS PRODUCTIVOS 2010	119.88	0.00	0.00	0.00	119.88	0.00
SCOTTIABANK 2400853003 RESCATE 2010	0.00	233.64	0.00	0.00	0.00	233.64
HSBC 4043543263 TRES POR UNO	3,635.40	0.00	0.00	0.00	3,635.40	0.00
HSBC 4044585644 RESCATE DE ESPACIOS	4,266.07	0.00	0.00	0.00	4,266.07	0.00
HSBC 4044585669 HABITAT 2009	961.27	0.00	0.00	0.00	961.27	0.00
HSBC 4008935801 VIVIENDA DIGNA	475.06	0.00	0.00	0.00	475.06	0.00
SCOTTIABANK 200915084 TRES POR UNO 2013	0.00	138,287.05	0.00	0.00	0.00	138,287.05
HSBC 4056288632 FOPEDEP	0.01	0.00	0.00	0.00	0.01	0.00
SCOTTIABANK 24944661 FDO. APORTACIONES FORT. ENT. FED.	0.80	0.00	0.00	0.80	0.00	0.00
SCOTTIABANK 024936847 PROGRAMA PREP	3,114.08	0.00	0.00	0.00	3,114.08	0.00
SCOTTIABANK 02400968137 ACTI. COMIENDO SANO EN COQUIMATLAN	113,667.38	0.00	34.29	0.00	113,701.67	0.00
SCOTTIABANK 2400968145 PREP 2014	0.00	265,104.91	4.27	0.00	0.00	265,100.64
SCOTTIABANK 2400972363 FONDO DE CONTINGENCIAS ECONOMICAS PARA LA INVERSION 2014	0.00	66.61	0.00	0.00	0.00	66.61
SCOTTIABANK 02400968242 PROGRAMA FONDO PARA DESARROLLO MUNICIPAL	667.40	0.00	0.00	0.00	667.40	0.00
SCOTTIABANK 02400983098 FORTAMUN 2015	0.68	0.00	0.00	0.68	0.00	0.00
SCOTTIABANK 2400979015 FAISM 2015	0.00	101,666.79	0.00	0.00	0.00	101,666.79
SCOTTIABANK 2400983101 INFRAESTRUCTURA DEPORTIVA 2015	146.20	0.00	1.48	0.00	147.68	0.00
SCOTTIABANK 2400983136 FOPADM 2015	4.24	0.00	0.00	4.24	0.00	0.00
BBAJIO 13711783 GASTO CORRIENTE	2,972,159.60	0.00	89,586.93	15,290.83	3,046,455.70	0.00
BBAJIO 13715420 FORTAMUN	3,619.59	0.00	9,782.22	9,782.22	3,619.59	0.00
BBAJIO 14242820 FONDO INFRAESTRUCTURA DEPORTIVA 2015	300,635.31	0.00	1,179,093.75	989,519.29	490,209.77	0.00
BBAJIO 14992309 MUNICIPIO COQUI COL FORTAMUN 2016	10,623.85	0.00	10.86	0.00	10,634.71	0.00
BBAJIO 15056591 GASTO CORRIENTE 2016	0.00	596,562.45	14,426,431.43	13,966,947.96	0.00	137,078.98
BBAJIO 014992275 FAIS 2016	86,210.00	0.00	18.41	0.00	86,228.41	0.00
BBAJIO 15719792 FORTALECE 2016	5,999.99	0.00	0.00	0.00	5,999.99	0.00
BAJIO 015924194 FAISM BANOBRAS 2016 ANTICIPO	49,141.66	0.00	10.49	0.00	49,152.15	0.00
BBAJIO 016579948 3X1 PARA MIGRANTES 2016	13,134.44	0.00	2.81	0.00	13,137.25	0.00
BBAJIO 17925306 FORTAMUN 2017	29,890.77	0.00	0.00	0.00	29,890.77	0.00




MUNICIPIO DE COQUIMATLAN, COL.  
Sistema Integral de Contabilidad Gubernamental  
ANALISIS DE SALDOS CONTABLES  
DEL 1 DE OCTUBRE AL 31 DE OCTUBRE DE 2021

Descripción	Saldo Anterior		Movimientos		Saldo Actual	
	Debe	Haber	Debe	Haber	Debe	Haber
BAJIO 017928466 MUNICIPIO COQUIMATLAN FAIS 2017	14,106.64	0.00	3.01	0.00	14,109.65	0.00
BAJIO 18508499 INSTITUTO DE LAS MUJERES	0.15	0.00	0.00	0.00	0.15	0.00
BAJIO 18700112 MUNICIPIO DE COQUIMATLAN COLIMA FORTALECE 2017	401,650.82	0.00	85.78	0.00	401,736.60	0.00
BAJIO 019258813 MUNICIPIO DE COQUIMATLAN COLIMA FORTALECE 2 2017	95,032.82	0.00	20.30	0.00	95,053.12	0.00
BAJIO 19875453 MUNICIPIO DE COQUIMATLAN COLIMA PROAGUA 2017 APARURAL	0.01	0.00	0.00	0.00	0.01	0.00
BAJIO 19878222 MUNICIPIO DE COQUIMATLAN COLIMA PROAGUA 2017 APAUR	23,797.25	0.00	0.21	0.00	23,797.46	0.00
BAJIO 19394378 MUNICIPIO DE COQUIMATLAN COLIMA 3X1 PARA MIGRANTES 2017	88,961.65	0.00	0.00	0.00	88,961.65	0.00
BAJIO 020805289 MUNICIPIO DE COQUIMATLAN FORTAMUN 2018	127,538.44	0.00	28.29	0.00	127,566.73	0.00
BAJIO 020805008 MUNICIPIO DE COQUIMATLAN FAIS 2018	3,136.68	0.00	0.67	232.00	2,905.35	0.00
BAJIO 21530035 MUNICIPIO DE COQUIMATLAN COLIMA FONDO DE PROYECTOS DE DESARROLLO REGIONAL 2018	333,532.55	0.00	71.23	0.00	333,603.78	0.00
BAJIO 24050783 FORTAMUN 2019	1,805,642.34	0.00	15.56	0.00	1,805,657.90	0.00
BAJIO 24051047 FAIS 2019	374,589.21	0.00	3.23	0.00	374,592.44	0.00
BAJIO 25241191 PROAGUA APUR 2019	33,378.16	0.00	0.29	0.00	33,378.45	0.00
BAJIO 25241472 PROAGUA APARURAL 2019	638.71	0.00	0.01	232.00	406.72	0.00
BAJIO 25241076 MUNICIPIO DE COQUIMATLAN COLIMA PROAGUA 2019 APARTADO URBANO RECURSO FEDERAL	47,617.66	0.00	0.41	0.00	47,618.07	0.00
BAJIO 25241290 MUNICIPIO DE COQUIMATLAN PROAGUA 2019 RURAL REC FEDERACILES	6,644.61	0.00	0.06	0.00	6,644.67	0.00
BAJIO 025859687 MUNICIPIO DE COQUIMATLAN COLIMA INSTITUTO DE LAS MUJERES 2019	32,984.60	0.00	0.28	0.00	32,984.88	0.00
BAJIO 27414903 FORTAMUN 2020	2,349,173.00	0.00	24.71	0.00	2,349,197.71	0.00
BAJIO 27414572 FAIS 2020	61,135.02	0.00	0.53	0.00	61,135.55	0.00
BAJIO 29049301 MUNICIPIO DE COQUIMATLAN COLIMA PROAGUA 2020 MUNICIPAL	31,321.38	0.00	6.70	0.00	31,328.08	0.00
BAJIO 029049202 MUNICIPIO DE COQUIMATLAN COL PROAGUA APARURAL 2020 FEDERAL	17,048.91	0.00	3.65	0.00	17,052.56	0.00
BAJIO 30647259 MUNICIPIO DE COQUIMATLAN FIAS 2021	4,393,514.78	0.00	1,422,968.52	2,721,152.91	3,095,330.39	0.00
BAJIO 30647051 MUNICIPIO DE COQUIMATLAN	3,001,348.12	0.00	19,456.29	1,370,310.17	1,650,494.24	0.00




**MUNICIPIO DE COQUIMATLAN, COL.**  
 Sistema Integral de Contabilidad Gubernamental  
**ANALISIS DE SALDOS CONTABLES**  
**DEL 1 DE OCTUBRE AL 31 DE OCTUBRE DE 2021**

Descripción	Saldo Anterior		Movimientos		Saldo Actual		Haber
	Debe	Haber	Debe	Haber	Debe	Haber	
FORTAMUN 2021							
<b>OTROS RECURSOS</b>	<b>12,330,615.81</b>	<b>0.00</b>	<b>40,272.97</b>	<b>10,092,609.62</b>	<b>2,278,279.16</b>	<b>0.00</b>	<b>0.00</b>
HSBC 4046550554 AHORRO	0.00	24,043.56	0.00	0.00	0.00	24,043.56	0.00
BAJO 8853483 FAIS-BANOBRA 2013	12,354,659.37	0.00	40,272.97	10,092,609.62	2,302,322.72	0.00	0.00
HSBC INTERESES FAIS	0.00	1,572.51	0.00	0.00	0.00	1,572.51	0.00
HSBC INVERSION FAIS	1,572.51	0.00	0.00	0.00	1,572.51	0.00	0.00
<b>DEPOSITOS DE FONDOS DE TERCEROS EN GARANTÍA Y/O ADMINISTRACIÓN</b>	<b>11,990.50</b>	<b>0.00</b>	<b>0.00</b>	<b>0.00</b>	<b>11,990.50</b>	<b>0.00</b>	<b>0.00</b>
<b>DEPOSITOS DE FONDOS DE TERCEROS EN GARANTÍA</b>	<b>11,990.50</b>	<b>0.00</b>	<b>0.00</b>	<b>0.00</b>	<b>11,990.50</b>	<b>0.00</b>	<b>0.00</b>
FLORENCIO LARIOS GAYTAN S.A DE C.V.	15,000.00	0.00	0.00	0.00	15,000.00	0.00	0.00
SRIA. DESARROLLO RURAL	2,000.00	0.00	0.00	0.00	2,000.00	0.00	0.00
IKON COPIROYAL S.A. DE C.V.	977.50	0.00	0.00	0.00	977.50	0.00	0.00
COMISION FEDERAL DE ELECTRICIDAD	748.00	0.00	0.00	0.00	748.00	0.00	0.00
PILAR ORTIZ MARQUEZ	0.00	6,735.00	0.00	0.00	0.00	6,735.00	0.00
<b>DERECHOS A RECIBIR EFECTIVO O EQUIVALENTES</b>	<b>19,462,921.93</b>	<b>0.00</b>	<b>33,010.82</b>	<b>132,735.95</b>	<b>19,363,196.80</b>	<b>0.00</b>	<b>0.00</b>
<b>CUENTAS POR COBRAR A CORTO PLAZO</b>	<b>1,166,632.59</b>	<b>0.00</b>	<b>15,086.82</b>	<b>111,150.21</b>	<b>1,070,569.20</b>	<b>0.00</b>	<b>0.00</b>
<b>CUENTAS POR COBRAR A EMPLEADOS Y FUNCIONARIOS</b>	<b>1,166,632.59</b>	<b>0.00</b>	<b>15,086.82</b>	<b>111,150.21</b>	<b>1,070,569.20</b>	<b>0.00</b>	<b>0.00</b>
<b>CUENTAS POR COBRAR DE INTEGRANTES DEL CABILDO</b>	<b>198,077.04</b>	<b>0.00</b>	<b>12,086.82</b>	<b>27,835.90</b>	<b>182,327.96</b>	<b>0.00</b>	<b>0.00</b>
LEONOR ALCARAZ MANZO	0.00	0.00	12,086.82	0.00	12,086.82	0.00	0.00
OSCAR ORTIZ PADILLA	20,000.01	0.00	0.00	0.00	20,000.01	0.00	0.00
VERÓNICA ÁNGEL RAYAS	1,000.00	0.00	0.00	0.00	1,000.00	0.00	0.00
JOSE ANTONIO ALCARAZ ROBLES	49,750.00	0.00	0.00	0.00	49,750.00	0.00	0.00
SUSANA LETICIA HDEZ. RODRIGUEZ	8,380.00	0.00	0.00	0.00	8,380.00	0.00	0.00
SUSANA MARICELA VAZQUEZ RAMOS	2,850.00	0.00	0.00	0.00	2,850.00	0.00	0.00
ELIZABETH PEÑUÑURI GALVAN	4,000.00	0.00	0.00	0.00	4,000.00	0.00	0.00
ALEJANDRO CEBALLOS QUIROZ	7,180.00	0.00	0.00	0.00	7,180.00	0.00	0.00
SERGIO ALEJANDRO POLANCO CABELLOS	0.00	8,000.00	0.00	0.00	0.00	8,000.00	0.00
AMED JASAM TOSCANO LARIOS	11,063.00	0.00	0.00	0.00	11,063.00	0.00	0.00
CAIN HERIBERTO DIAZ MORFIN	418.80	0.00	0.00	0.00	418.80	0.00	0.00
ENRIQUE LÓPEZ OCHOA	30,600.00	0.00	0.00	0.00	30,600.00	0.00	0.00
ELISA DECENA MENDEZ	7,500.00	0.00	0.00	0.00	7,500.00	0.00	0.00
MA. TRINIDAD ROSALES RODRIGUEZ	400.00	0.00	0.00	0.00	400.00	0.00	0.00
JOSE TRINIDAD AGUILAR CONTRERAS	500.00	0.00	0.00	0.00	500.00	0.00	0.00
PABLO FRANCISCO ARECHIGA OCHOA	1,000.00	0.00	0.00	0.00	1,000.00	0.00	0.00
JUAN ORTEGA SOLANO	2,000.00	0.00	0.00	0.00	2,000.00	0.00	0.00




**MUNICIPIO DE COQUIMATLAN, COL.**  
 Sistema Integral de Contabilidad Gubernamental  
**ANALISIS DE SALDOS CONTABLES**  
**DEL 1 DE OCTUBRE AL 31 DE OCTUBRE DE 2021**

Descripción	Saldo Anterior		Movimientos		Saldo Actual	
	Debe	Haber	Debe	Haber	Debe	Haber
ROBERTO ESPINOZA MORFIN	6,000.00	0.00	0.00	0.00	6,000.00	0.00
VERONICA CALVARIO MONTAÑO	0.00	0.58	0.00	0.00	0.00	0.58
MA. TERESA GUERRERO PADILLA	21,975.97	0.00	0.00	21,975.97	0.00	0.00
MARCO ANTONIO ESPÍRITU ISORDIA	9,999.95	0.00	0.00	0.00	9,999.95	0.00
J JESUS MEDINA SALCEDO	4,000.00	0.00	0.00	0.00	4,000.00	0.00
SOFIA CANDELARIA LOPEZ SAUCEDO	12,000.00	0.00	0.00	0.00	12,000.00	0.00
PIZANO PEREZ MAYRA CITLALI	1,354.67	0.00	0.00	1,354.67	0.00	0.00
J INES ROSALES QUINTERO	2,785.26	0.00	0.00	2,785.26	0.00	0.00
SERGIO ANAIN DUENAS MANZO	0.00	0.04	0.00	0.00	0.00	0.04
JOSE ALFREDO DIAZ ESPINOZA	500.00	0.00	0.00	0.00	500.00	0.00
MANUEL MAGALLAN RINCON	820.00	0.00	0.00	820.00	0.00	0.00
<b>CUENTAS POR COBRAR DE FUNCIONARIOS</b>	<b>270,777.88</b>	<b>0.00</b>	<b>0.00</b>	<b>44,125.47</b>	<b>226,652.41</b>	<b>0.00</b>
MICHEL RAMOS RAMON ALEJANDRO	1,327.61	0.00	0.00	0.00	1,327.61	0.00
SANDRO JAVIER VIERA QUIROZ	6,126.55	0.00	0.00	0.00	6,126.55	0.00
AGUSTIN GEORGE GALLARDO	76,000.00	0.00	0.00	0.00	76,000.00	0.00
MA. CARMEN VARGAS CALVARIO	20,000.00	0.00	0.00	0.00	20,000.00	0.00
RUVALCABA VEGA MIRNA LORENA	4,468.01	0.00	0.00	0.00	4,468.01	0.00
CONTRERAS ORTEGA PORFIRIO	0.00	0.13	0.00	0.00	0.00	0.13
GALLARDO OSORIO MIGUEL	400.00	0.00	0.00	0.00	400.00	0.00
ARTURO DE JESUS GAMA	3,000.00	0.00	0.00	0.00	3,000.00	0.00
MIGUEL ANGEL ARAIZA BENTURA	6,000.00	0.00	0.00	0.00	6,000.00	0.00
FLORENCIO LOPEZ CARDENAS	1,000.00	0.00	0.00	0.00	1,000.00	0.00
MARGARITO MARTINEZ AYALA	27,687.01	0.00	0.00	0.00	27,687.01	0.00
RUBEN DIAZ FARIAS	5,000.00	0.00	0.00	0.00	5,000.00	0.00
CORDOVA UREÑA JOSE ANTONIO	0.03	0.00	0.00	0.03	0.00	0.00
JOSE ERNESTO HERNANDEZ LARIOS	2,599.93	0.00	0.00	0.00	2,599.93	0.00
SAMUEL MUÑOZ GUERRERO	7,470.73	0.00	0.00	0.00	7,470.73	0.00
MARIA DEL CARMEN ROSALES CARRILLO	2,000.00	0.00	0.00	0.00	2,000.00	0.00
RAMIRO TOSCANO SANCHEZ	1,750.00	0.00	0.00	0.00	1,750.00	0.00
MARIA ELENA ESPINOZA DENIZ	4,461.06	0.00	0.00	0.00	4,461.06	0.00
ROSALBA PADILLA GÓMEZ	2,200.00	0.00	0.00	0.00	2,200.00	0.00
CONRADO VAZQUEZ NAVARRO	4,000.00	0.00	0.00	4,000.00	0.00	0.00
JHONATHAN JOHEL ZULUAGA ORTIZ	450.00	0.00	0.00	0.00	450.00	0.00
JOSE REMIGIO JUAREZ LEON	2,000.00	0.00	0.00	0.00	2,000.00	0.00
LUIS ENRIQUE SANDOVAL MENDOZA	6,000.00	0.00	0.00	0.00	6,000.00	0.00
SUAREZ CORTES LUIS MIGUEL	2,000.00	0.00	0.00	0.00	2,000.00	0.00
PEDRO A. MICHEL CHAVEZ	450.00	0.00	0.00	450.00	0.00	0.00




**MUNICIPIO DE COQUIMATLAN, COL.**  
**Sistema Integral de Contabilidad Gubernamental**  
**ANALISIS DE SALDOS CONTABLES**  
**DEL 1 DE OCTUBRE AL 31 DE OCTUBRE DE 2021**

Descripción	Saldo Anterior		Movimientos		Saldo Actual		Haber
	Debe	Haber	Debe	Haber	Debe	Haber	
JOSE LUIS LEON BALTAZAR	110.11	0.00	0.00	110.12	0.00	0.00	0.01
CRUZ MAGAÑA EDSON FELIPE	13,850.00	0.00	0.00	14,350.00	0.00	0.00	500.00
ISMAEL AMEZCUA CAMPOS	3,700.00	0.00	0.00	3,700.00	0.00	0.00	0.00
GREGORIO ESPINOZA DENIZ	42,499.98	0.00	0.00	0.00	42,499.98	0.00	0.00
PEREDIA MEDINA MARGARITO	736.94	0.00	0.00	0.00	736.94	0.00	0.00
GUSTAVO OROZCO REYES	1,974.79	0.00	0.00	0.00	1,974.79	0.00	0.00
FERNANDO RAUL ARIAS DUEÑAS	800.00	0.00	0.00	800.00	0.00	0.00	0.00
RODRIGO GOMEZ FLORES	0.00	0.06	0.00	0.00	0.00	0.00	0.06
RUIZ AMEZCUA MARIBEL	16,615.32	0.00	0.00	16,615.32	0.00	0.00	0.00
AURIA CESILIA SUAREZ VASQUES	4,100.00	0.00	0.00	4,100.00	0.00	0.00	0.00
<b>CUENTAS POR COBRAR DE TRABAJADORES SINDICALIZADOS</b>	<b>235,028.14</b>	<b>0.00</b>	<b>0.00</b>	<b>1,000.00</b>	<b>234,028.14</b>	<b>0.00</b>	<b>0.00</b>
BAUDELIA HERNANDEZ CRUZ	0.00	0.15	0.00	0.00	0.00	0.00	0.15
ANA MARIBEL RAMIREZ ROSALES	0.00	0.03	0.00	0.00	0.00	0.00	0.03
HUGO CARDENAS GONZALEZ	0.01	0.00	0.00	0.00	0.01	0.00	0.00
RAMON MANZO ROSALES	8,063.11	0.00	0.00	0.00	8,063.11	0.00	0.00
GLORIA MELCHOR FLORES	0.21	0.00	0.00	0.00	0.21	0.00	0.00
IRMA CRISTINA ROCHA CARBAJAL	0.00	0.05	0.00	0.00	0.00	0.00	0.05
OCHOA GUTIERREZ OSWALDO MANUEL	6,000.01	0.00	0.00	0.00	6,000.01	0.00	0.00
HERNANDEZ LOPEZ ARTURO	24,883.22	0.00	0.00	0.00	24,883.22	0.00	0.00
JOSE ANTONIO GUZMAN ZUÑIGA	0.00	4,000.00	0.00	0.00	0.00	0.00	4,000.00
JUAN VAZQUEZ TEODORO	6,000.00	0.00	0.00	0.00	6,000.00	0.00	0.00
PATRICIA DELGADO CARRILLO	6,992.00	0.00	0.00	0.00	6,992.00	0.00	0.00
CHRISTIAN JOEL MUÑOZ DELGADO	7,500.00	0.00	0.00	0.00	7,500.00	0.00	0.00
PIZANO ANGUIANO J GUADALUPE	0.02	0.00	0.00	0.00	0.00	0.00	0.00
JOSE GUADALUPE BENAVIDES FLORIAN	7,166.00	0.00	0.00	0.00	7,166.00	0.00	0.00
RAUL DECENA CALVARIO	10,000.00	0.00	0.00	0.00	10,000.00	0.00	0.00
CARLOS ALBERTO GUTIERREZ ZEPEDA	0.00	3,572.97	0.00	0.00	0.00	0.00	3,572.97
FLORA MIREYA UREÑA JARA	52,896.29	0.00	0.00	0.00	52,896.29	0.00	0.00
BEATRIZ ADRIANA RAMIREZ PADILLA	2,816.68	0.00	0.00	0.00	2,816.68	0.00	0.00
ARTURO RANGEL RUIZ	2,000.00	0.00	0.00	0.00	2,000.00	0.00	0.00
KARINA MARISOL HEREDIA GUZMAN	4,731.72	0.00	0.00	0.00	4,731.72	0.00	0.00
ROBERTO CARLOS EPINOZA MORFIN	6,000.00	0.00	0.00	0.00	6,000.00	0.00	0.00
LUIS NOE DENIZ ROSALES	600.00	0.00	0.00	0.00	600.00	0.00	0.00
JESUS MOJICA LOPEZ	57,500.00	0.00	0.00	0.00	57,500.00	0.00	0.00
VIRGINIA MEZA NAVA	6,000.00	0.00	0.00	0.00	6,000.00	0.00	0.00
GIOVANNI ALEJANDRO ESTRADA ISLAS	25,000.00	0.00	0.00	0.00	25,000.00	0.00	0.00




MUNICIPIO DE COQUIMATLAN, COL.  
Sistema Integral de Contabilidad Gubernamental  
ANALISIS DE SALDOS CONTABLES  
DEL 1 DE OCTUBRE AL 31 DE OCTUBRE DE 2021

Descripción	Saldo Anterior		Movimientos		Saldo Actual	
	Debe	Haber	Debe	Haber	Debe	Haber
MACIAS JORGE ALEJANDRO	8,500.00	0.00	0.00	0.00	8,500.00	0.00
JUAN HERIBERTO DELGADO LARIOS	0.00	476.59	0.00	0.00	0.00	476.59
JOSE IGNACIO DIAZ CHAVIRA	0.00	71.34	0.00	0.00	0.00	71.34
JACOBO FRANCISCO GERARDO	500.00	0.00	0.00	0.00	500.00	0.00
<b>CUENTAS POR COBRAR DE POLICIAS</b>	<b>208,713.37</b>	<b>0.00</b>	<b>3,000.00</b>	<b>38,188.84</b>	<b>173,524.53</b>	<b>0.00</b>
JUAN ARIAS CERVANTES	7,282.71	0.00	0.00	0.00	7,282.71	0.00
RAUL JUAREZ FLORIAN	550.00	0.00	0.00	550.00	0.00	0.00
ANGEL PIZANO HERNANDEZ	6,500.00	0.00	0.00	0.00	6,500.00	0.00
ANTONIO PEREZ ALCALA	1,624.55	0.00	0.00	1,624.55	0.00	0.00
JULIO CESAR ALCARAZ RIVERA	1,328.56	0.00	0.00	0.00	1,328.56	0.00
RUBEN PEREZ ALCALA	5,300.00	0.00	0.00	5,300.00	0.00	0.00
RAYAS RAMOS LUCIANO HUMBERTO	199.98	0.00	0.00	0.00	199.98	0.00
RIGOBERTO CHAVIRA VAZQUEZ	7,319.95	0.00	0.00	7,319.95	0.00	0.00
JOSE MANUEL CERVANTES FERNANDEZ	2,799.19	0.00	0.00	2,799.19	0.00	0.00
MOLINA SALAZAR ESMERALDA	10,000.00	0.00	0.00	0.00	10,000.00	0.00
RAMON SERRATOS ANDRADE	5,502.33	0.00	0.00	0.00	5,502.33	0.00
JOSE GUZMAN FUERTE	8,295.98	0.00	3,000.00	0.00	8,295.98	0.00
JOSE MANUEL GUZMAN CARRASCO	4,601.41	0.00	0.00	0.00	4,601.41	0.00
LEONEL MENDOZA LEON	3,250.00	0.00	0.00	0.00	3,250.00	0.00
FRANCISCO MIGUEL MILANES JUAREZ	2,000.00	0.00	0.00	0.00	2,000.00	0.00
CORTES RIVERA GUMARO	2,500.00	0.00	0.00	0.00	2,500.00	0.00
ANGEL PIZANO HERNANDEZ	0.01	0.00	0.00	0.00	0.01	0.00
CELIA SHIRLEY FRANCO PIZANO	3,000.01	0.00	0.00	0.00	3,000.01	0.00
JUAN JESUS LOPEZ AGUILAR	5,285.32	0.00	0.00	0.00	5,285.32	0.00
MARTIN GALLARDO CRISTOBAL	1,250.00	0.00	0.00	0.00	1,250.00	0.00
EFREN RUELAS BARAJAS	600.00	0.00	0.00	0.00	600.00	0.00
SALOMON CAMPOS COBARRUBIAS	1,000.00	0.00	0.00	0.00	1,000.00	0.00
CESAR FIGUEROA CABRERA	2,865.48	0.00	0.00	2,865.48	0.00	0.00
JESUS SANTILLAN CHAVIRA	5,100.00	0.00	0.00	0.00	5,100.00	0.00
SILVA BARAJAS BENJAMIN	7,026.26	0.00	0.00	5,526.26	1,500.00	0.00
LUCIA ZAMORA CAMPOS	1,000.00	0.00	0.00	1,000.00	0.00	0.00
MARINA SUAREZ CORTES	3,000.00	0.00	0.00	3,000.00	0.00	0.00
JORGE FABIAN DE LA MORA TORRES	5,000.00	0.00	0.00	0.00	5,000.00	0.00
JANET GUADALUPE RODRIGUEZ PADILLA	5,000.00	0.00	0.00	0.00	5,000.00	0.00
SANTANA YAÑEZ WILLIAM GIOVANNI	13,101.83	0.00	0.00	0.00	13,101.83	0.00
GUTIERREZ LOPEZ PEDRO CESAR	0.00	0.60	0.00	0.00	0.00	0.60
MARCO ANTONIO PADILLA AVILA	5,966.20	0.00	0.00	0.00	5,966.20	0.00



MUNICIPIO DE COQUIMATLAN, COL.  
Sistema Integral de Contabilidad Gubernamental  
ANALISIS DE SALDOS CONTABLES  
DEL 1 DE OCTUBRE AL 31 DE OCTUBRE DE 2021


Descripción	Saldo Anterior		Movimientos		Saldo Actual	
	Debe	Haber	Debe	Haber	Debe	Haber
ROMERO SOLANO J. ROSARIO	2,875.00	0.00	0.00	0.00	2,875.00	0.00
RIVERA OLMOS JESUS	2,000.00	0.00	0.00	0.00	0.00	0.00
EVELIA HERNADEZ RUIZ	10,000.00	0.00	0.00	2,000.00	10,000.00	0.00
MILANES JUAREZ HECTOR	1,000.00	0.00	0.00	0.00	1,000.00	0.00
GARCIA VARGAS DANIEL	1,000.00	0.00	0.00	0.00	1,000.00	0.00
CLAUDIA JANET ISLAS RESENDIZ	9,750.00	0.00	0.00	0.00	9,750.00	0.00
EFRAIN ESPINOZA MENDOZA	54.00	0.00	0.00	0.00	54.00	0.00
GUTIERREZ ISORDIA GUILLERMO	1,400.00	0.00	0.00	0.00	1,400.00	0.00
MEDINA MONTAÑO JOSE LUIS	1,125.00	0.00	0.00	0.00	0.00	0.00
FERNANDO VILLAVICENCIO LUGO	5,000.00	0.00	0.00	1,125.00	5,000.00	0.00
JORGE JONATHAN MEJIA MARTINEZ	500.00	0.00	0.00	0.00	500.00	0.00
GUSTAVO AVALOS ALTAMIRANO	35,000.00	0.00	0.00	0.00	35,000.00	0.00
ALAN FERNANDO CUEVA VEJAR	3,815.16	0.00	0.00	0.00	3,815.16	0.00
MIGUEL ANGEL VAZQUEZ QUEVEDO	500.00	0.00	0.00	0.00	500.00	0.00
DAVID TRINIDAD SAHAGUN SARMIENTA	2,336.09	0.00	0.00	0.00	2,336.09	0.00
FRANCISCO JAVIER BRIZUELA MIRANDA	322.40	0.00	0.00	0.00	322.40	0.00
PEDRO BRIZUELA MIRANDA	1,578.03	0.00	0.00	0.00	1,578.03	0.00
HUMBERTO GUERRERO MORALES	630.16	0.00	0.00	0.00	630.16	0.00
JOSE ROSARIO GALARZA FLORES	0.00	0.05	0.00	0.00	0.00	0.05
GUADALUPE MONSERRAT SILVA MOJICA	1,500.00	0.00	0.00	1,500.00	0.00	0.00
CLAUDIO RICARDO ERNESTO	78.41	0.00	0.00	78.41	0.00	0.00
<b>CUENTAS POR COBRAR DE DELEGACION</b>	<b>211,400.98</b>	<b>0.00</b>	<b>0.00</b>	<b>0.00</b>	<b>211,400.98</b>	<b>0.00</b>
J. ROSARIO GALARZA RAMIREZ	499.97	0.00	0.00	0.00	499.97	0.00
ALFREDO OROZCO HERNANDEZ	932.61	0.00	0.00	0.00	932.61	0.00
MARIA PLONEDA OROZCO	183,025.17	0.00	0.00	0.00	183,025.17	0.00
JOSE VICTOR MORAN LOPEZ	10,000.00	0.00	0.00	0.00	10,000.00	0.00
PEDRO SALOME GALARZA FLORES	10,866.28	0.00	0.00	0.00	10,866.28	0.00
ALFREDO OROZCO HERNANDEZ	6,076.95	0.00	0.00	0.00	6,076.95	0.00
<b>CUENTAS POR COBRAR REINSTALADOS</b>	<b>1,000.00</b>	<b>0.00</b>	<b>0.00</b>	<b>0.00</b>	<b>1,000.00</b>	<b>0.00</b>
PEDRO GALARZA FLOREZ	1,000.00	0.00	0.00	0.00	1,000.00	0.00
<b>CUENTAS POR COBRAR EMPLEADOS DEL DIF</b>	<b>41,635.18</b>	<b>0.00</b>	<b>0.00</b>	<b>0.00</b>	<b>41,635.18</b>	<b>0.00</b>
AGUILAR CASTILLO RAUL	41,635.18	0.00	0.00	0.00	41,635.18	0.00
<b>DEUDORES DIVERSOS POR COBRAR A CORTO PLAZO</b>	<b>846,444.57</b>	<b>0.00</b>	<b>0.00</b>	<b>931.28</b>	<b>845,513.29</b>	<b>0.00</b>
<b>DEUDORES DIVERSOS POR RESPONSABILIDADES DE FUNCIONARIOS Y EMPLEADOS</b>	<b>41,072.74</b>	<b>0.00</b>	<b>0.00</b>	<b>0.00</b>	<b>41,072.74</b>	<b>0.00</b>
PEDRO SALOME GALARZA FLORES	3,889.93	0.00	0.00	0.00	3,889.93	0.00



MUNICIPIO DE COQUIMATLAN, COL.  
Sistema Integral de Contabilidad Gubernamental  
ANALISIS DE SALDOS CONTABLES  
DEL 1 DE OCTUBRE AL 31 DE OCTUBRE DE 2021


Descripción	Saldo Anterior		Movimientos		Saldo Actual	
	Debe	Haber	Debe	Haber	Debe	Haber
MICHEL RAMOS RAMON ALEJANDRO	14,500.01	0.00	0.00	0.00	14,500.01	0.00
MARIA PLONEDA OROZCO	3,000.00	0.00	0.00	0.00	3,000.00	0.00
RIGOBERTO CHAVIRA VAZQUEZ	3,500.00	0.00	0.00	0.00	3,500.00	0.00
JAVIER GEORGE OROZCO	0.00	2,017.21	0.00	0.00	0.00	2,017.21
JESUS CANDELARIO POLANCO LARIOS	200.00	0.00	0.00	0.00	200.00	0.00
MOLINA SALAZAR ESMERALDA	2,000.01	0.00	0.00	0.00	2,000.01	0.00
J. GUADALUPE MENDEZ JALOMO	3,000.00	0.00	0.00	0.00	3,000.00	0.00
OSCAR ORTIZ PADILLA	13,000.00	0.00	0.00	0.00	13,000.00	0.00
<b>DEUDORES DIVERSOS POR GASTOS A COMPROBAR</b>	<b>632,216.26</b>	<b>0.00</b>	<b>0.00</b>	<b>931.28</b>	<b>631,284.98</b>	<b>0.00</b>
SALVADOR MONTAÑO GUZMAN	39,100.26	0.00	0.00	0.00	39,100.26	0.00
MICHEL RAMOS RAMON ALEJANDRO	89,608.60	0.00	0.00	0.00	89,608.60	0.00
ROSALES ACOSTA SILVIA	7,600.00	0.00	0.00	0.00	7,600.00	0.00
ZENAIDO HERNANDEZ ESTRADA	8,805.07	0.00	0.00	0.00	8,805.07	0.00
AGUILA DELGADO EDGAR ELEAZAR	6,347.59	0.00	0.00	0.00	6,347.59	0.00
NESTOR LOPEZ GONZALEZ	51.97	0.00	0.00	0.00	51.97	0.00
RAMON NAVARRO OSORIO	5,700.00	0.00	0.00	0.00	5,700.00	0.00
JUAN CARLOS DECENA MENDEZ	670.02	0.00	0.00	0.00	670.02	0.00
WILIBALDO EPITACIO GUTIERREZ DUENAS	96.47	0.00	0.00	0.00	96.47	0.00
JOSE GUADALUPE RIOS LARIOS	0.02	0.00	0.00	0.00	0.02	0.00
FLORENCIO LOPEZ CARDENAS	2,510.00	0.00	0.00	0.00	2,510.00	0.00
SALVADOR FUENTES PEDROZA	13,352.60	0.00	0.00	0.00	13,352.60	0.00
KARINA GUADALUPE SALAZAR CHAVEZ	108,935.19	0.00	0.00	0.00	108,935.19	0.00
SERGIO ALEJANDRO POLANCO CABELLOS	0.00	1,854.31	0.00	0.00	0.00	1,854.31
MARIA NEGRETE GAITAN	25,000.00	0.00	0.00	0.00	25,000.00	0.00
ORTEGA VILLASEÑOR JOSE LUCAS	23,598.87	0.00	0.00	0.00	23,598.87	0.00
PEDRO FABIAN CASTILLO VALDEZ	31,302.42	0.00	0.00	0.00	31,302.42	0.00
ALEJANDRO CEBALLOS QUIROZ	33.12	0.00	0.00	0.00	33.12	0.00
ROBERTO ESPINOZA MORFIN	15,808.00	0.00	0.00	0.00	15,808.00	0.00
MENDEZ GONZALEZ OCTAVIO	2,000.00	0.00	0.00	0.00	2,000.00	0.00
FLORA MIREYA UREÑA JARA	0.00	0.20	0.00	0.00	0.00	0.20
OCTAVIO MENDEZ GONZALEZ	0.00	14,052.00	0.00	0.00	0.00	14,052.00
KARINA MARISOL HEREDIA GUZMAN	48,364.50	0.00	0.00	0.00	48,364.50	0.00
RAMIRO TOSCANO SANCHEZ	6,387.00	0.00	0.00	0.00	6,387.00	0.00
PEDRO SALOME GALARZA FLORES	825.00	0.00	0.00	0.00	825.00	0.00
CORTES POLANCO ERNESTO	3,103.00	0.00	0.00	0.00	3,103.00	0.00
MACIAS JORGE ALEJANDRO	8,300.00	0.00	0.00	0.00	8,300.00	0.00






**MUNICIPIO DE COQUIMATLAN, COL.**  
 Sistema Integral de Contabilidad Gubernamental  
**ANALISIS DE SALDOS CONTABLES**  
**DEL 1 DE OCTUBRE AL 31 DE OCTUBRE DE 2021**

Descripción	Saldo Anterior		Movimientos		Saldo Actual	
	Debe	Haber	Debe	Haber	Debe	Haber
HECTOR MARTINEZ BENITEZ	7,848.00	0.00	0.00	0.00	7,848.00	0.00
LINO CASTELLANOS ORLANDO	93,913.52	0.00	0.00	0.00	93,913.52	0.00
CRUZ MAGAÑA EDSON FELIPE	931.28	0.00	0.00	931.28	0.00	0.00
JESUS LOPEZ GARCIA	11,301.85	0.00	0.00	0.00	11,301.85	0.00
JOSE IGNACIO GONZALEZ CARRILLO	500.00	0.00	0.00	0.00	500.00	0.00
PIZANO PEREZ MAYRA CITLALI	77,052.52	0.00	0.00	0.00	77,052.52	0.00
EUGENIA MARGARITA JIMENEZ COBIAN	2,057.90	0.00	0.00	0.00	2,057.90	0.00
ESTEBAN AVALOS VAZQUEZ	3,500.00	0.00	0.00	0.00	3,500.00	0.00
J INES ROSALES QUINTERO	1,000.00	0.00	0.00	0.00	1,000.00	0.00
FERNANDO RAUL ARIAS DUEÑAS	560.00	0.00	0.00	0.00	560.00	0.00
JOSE GUADALUPE BENAVIDES FLORIAN	1,958.00	0.00	0.00	0.00	1,958.00	0.00
<b>OTROS DEUDORES DIVERSOS</b>	<b>173,155.57</b>	<b>0.00</b>	<b>0.00</b>	<b>0.00</b>	<b>173,155.57</b>	<b>0.00</b>
AVILA CAPRISTO GILBERTO	4,196.92	0.00	0.00	0.00	4,196.92	0.00
HERNANDEZ BARREDA J. CRUZ	4,196.92	0.00	0.00	0.00	4,196.92	0.00
HERNANDEZ BARREDA J. FRANCISCO	8,393.89	0.00	0.00	0.00	8,393.89	0.00
MARTINEZ ORTEGA NORMA LORENA	5,241.47	0.00	0.00	0.00	5,241.47	0.00
CASTILLO MENDEZ ELIAS ALBERTO	8,215.72	0.00	0.00	0.00	8,215.72	0.00
PADILLA SANDOVAL PEDRO	7,499.48	0.00	0.00	0.00	7,499.48	0.00
BRIZUELA MIRANDA FRANCISCO	2,855.58	0.00	0.00	0.00	2,855.58	0.00
SALVADOR CEJA CHAVIRA	8,999.77	0.00	0.00	0.00	8,999.77	0.00
RENE TEJADA DENIZ	2,499.79	0.00	0.00	0.00	2,499.79	0.00
MA ELVA MEZA NAVA	3,000.00	0.00	0.00	0.00	3,000.00	0.00
LUCIANO RAYAS RAMOS	2,800.00	0.00	0.00	0.00	2,800.00	0.00
VICTOR SAUCEDO NUÑEZ	1,500.00	0.00	0.00	0.00	1,500.00	0.00
ERNESTINA RAMOS CASTILLO	1,799.87	0.00	0.00	0.00	1,799.87	0.00
MARIA LOPEZ MORENO	1,799.86	0.00	0.00	0.00	1,799.86	0.00
BELINDA HERNANDEZ CHINA	2,949.01	0.00	0.00	0.00	2,949.01	0.00
BERTHA VALENCIA MORALES	2,000.00	0.00	0.00	0.00	2,000.00	0.00
JOSE LUIS CARDENAS DE LA TORRE	10,000.00	0.00	0.00	0.00	10,000.00	0.00
YOLANDA AGUILAR BEAS	3,000.00	0.00	0.00	0.00	3,000.00	0.00
DIOCELINA AGUIRRE HERNANDEZ	1,000.00	0.00	0.00	0.00	1,000.00	0.00
FRANCISCO CORDOBA PEDRAZA	2,000.00	0.00	0.00	0.00	2,000.00	0.00
MA IRMA LETICIA MUÑIZ	2,508.31	0.00	0.00	0.00	2,508.31	0.00
MA DEL REFUGIO AVALOS LOPEZ	1,500.00	0.00	0.00	0.00	1,500.00	0.00
JOSE MANUEL DIAZ DIAZ	500.00	0.00	0.00	0.00	500.00	0.00
SILVIA MARTINEZ MILANEZ	2,000.00	0.00	0.00	0.00	2,000.00	0.00
FRANCISCO TOSCANO ROJO	3,000.00	0.00	0.00	0.00	3,000.00	0.00




**MUNICIPIO DE COQUIMATLAN, COL.**  
**Sistema Integral de Contabilidad Gubernamental**  
**ANALISIS DE SALDOS CONTABLES**  
**DEL 1 DE OCTUBRE AL 31 DE OCTUBRE DE 2021**

Descripción	Saldo Anterior		Movimientos		Saldo Actual	
	Debe	Haber	Debe	Haber	Debe	Haber
MATILDE ALEJANDREZ LOPEZ	1,600.00	0.00	0.00	0.00	1,600.00	0.00
JESUS MENDOZA RUIZ	1,000.00	0.00	0.00	0.00	1,000.00	0.00
SIMON RODRIGUEZ SANDOVAL	4,500.00	0.00	0.00	0.00	4,500.00	0.00
MARGARITA CRUZ CAZARES	600.00	0.00	0.00	0.00	600.00	0.00
VENTURINO MACIAS MENDOZA	2,000.00	0.00	0.00	0.00	2,000.00	0.00
MODESTA MARTINEZ RODRIGUEZ	2,000.00	0.00	0.00	0.00	2,000.00	0.00
GUILLERMINA ALCARAZ ROBLES	1,000.00	0.00	0.00	0.00	1,000.00	0.00
MARIA DE LOS ANGELES SOTO	1,500.00	0.00	0.00	0.00	1,500.00	0.00
SANDRA ROMERO MANCILLA	1,500.00	0.00	0.00	0.00	1,500.00	0.00
MARISOL VENTURA CHAVEZ	1,500.00	0.00	0.00	0.00	1,500.00	0.00
NARCISO LEON RUIZ	2,000.00	0.00	0.00	0.00	2,000.00	0.00
ISABEL JUAREZ PATILA	3,000.00	0.00	0.00	0.00	3,000.00	0.00
JUAN SOLIS GALINDO	1,249.97	0.00	0.00	0.00	1,249.97	0.00
OSCAR GARCIA SILVA	5,000.00	0.00	0.00	0.00	5,000.00	0.00
JESUS FERNANDO HEREDIA	3,250.01	0.00	0.00	0.00	3,250.01	0.00
J JESUS SOSA LARIOS	3,750.00	0.00	0.00	0.00	3,750.00	0.00
MA DOLORES RUIZ PEREZ	3,749.00	0.00	0.00	0.00	3,749.00	0.00
MA DE LOURDES POLANCO GONZALEZ	4,000.00	0.00	0.00	0.00	4,000.00	0.00
PEDRO CARDENAS CERVANTES	2,500.00	0.00	0.00	0.00	2,500.00	0.00
ISAIAS PRADO SILVA	4,000.00	0.00	0.00	0.00	4,000.00	0.00
MA MAGDALENA MOPRENO	2,500.00	0.00	0.00	0.00	2,500.00	0.00
FIDELINA LEMUS GONZALEZ	5,000.00	0.00	0.00	0.00	5,000.00	0.00
MA DEL REFUGIO VILLASEÑOR	4,500.00	0.00	0.00	0.00	4,500.00	0.00
LEONARDO GONZAGA BALTAZAR	3,000.00	0.00	0.00	0.00	3,000.00	0.00
GABRIEL MAGAÑA	10,000.00	0.00	0.00	0.00	10,000.00	0.00
ELIZABETH JACOBO PEREZ	5,000.00	0.00	0.00	0.00	5,000.00	0.00
<b>INGRESOS POR RECUPERAR A CORTO PLAZO</b>	<b>1,000,000.00</b>	<b>0.00</b>	<b>0.00</b>	<b>0.00</b>	<b>1,000,000.00</b>	<b>0.00</b>
<b>INGRESOS DEVENGADOS POR PARTICIPACIONES Y APORTACIONES FEDERALES</b>	<b>1,000,000.00</b>	<b>0.00</b>	<b>0.00</b>	<b>0.00</b>	<b>1,000,000.00</b>	<b>0.00</b>
<b>CONVENIOS</b>	<b>1,000,000.00</b>	<b>0.00</b>	<b>0.00</b>	<b>0.00</b>	<b>1,000,000.00</b>	<b>0.00</b>
APOYOS EXTRAORDINARIOS	1,000,000.00	0.00	0.00	0.00	1,000,000.00	0.00
<b>DEUDORES POR ANTICIPOS DE TESORERIA A CORTO PLAZO</b>	<b>49,504.03</b>	<b>0.00</b>	<b>17,924.00</b>	<b>20,654.46</b>	<b>46,773.57</b>	<b>0.00</b>
<b>DEUDORES POR FONDOS REVOLVENTES</b>	<b>49,504.03</b>	<b>0.00</b>	<b>17,924.00</b>	<b>20,654.46</b>	<b>46,773.57</b>	<b>0.00</b>
<b>PRESIDENCIA MUNICIPAL</b>	<b>0.00</b>	<b>4,973.93</b>	<b>0.00</b>	<b>5,919.00</b>	<b>0.00</b>	<b>10,892.93</b>
PRECIADO BEAS ENRIQUE	0.00	6.00	0.00	0.00	0.00	6.00
SALVADOR FUENTES PEDROZA	710.00	0.00	0.00	0.00	710.00	0.00




MUNICIPIO DE COQUIMATLAN, COL.  
Sistema Integral de Contabilidad Gubernamental  
ANALISIS DE SALDOS CONTABLES  
DEL 1 DE OCTUBRE AL 31 DE OCTUBRE DE 2021

Descripción	Saldo Anterior		Movimientos		Saldo Actual	
	Debe	Haber	Debe	Haber	Debe	Haber
PIZANO PEREZ MAYRA CITLALI	0.00	10,357.34	0.00	0.00	0.00	10,357.34
EUGENIA MARGARITA JIMENEZ COBIAN	0.00	109.59	0.00	0.00	0.00	109.59
JOSE GUADALUPE BENAVIDES FLORIAN	4,789.00	0.00	0.00	5,919.00	0.00	1,130.00
<b>OFICIALÍA MAYOR</b>	<b>46,639.38</b>	<b>0.00</b>	<b>17,924.00</b>	<b>14,735.46</b>	<b>49,827.92</b>	<b>0.00</b>
SERGIO HERNANDEZ TORRES	26.21	0.00	0.00	0.00	26.21	0.00
MONICA LIZETTE GUTIERREZ MENDOZA	6,277.41	0.00	0.00	0.00	6,277.41	0.00
PEDRO SALOME GALARZA FLORES	0.00	10,000.00	0.00	0.00	0.00	10,000.00
VERONICA CALVARIO MONTAÑO	4,990.00	0.00	0.00	0.00	4,990.00	0.00
ENRIQUE ALEJANDRO PRECIADO URISTA	500.00	0.00	0.00	0.00	500.00	0.00
ARTURO SERAFIN HERNANDEZ SANTANA	500.00	0.00	0.00	0.00	500.00	0.00
WILBALDO EPITACIO GUTIERREZ DUEÑAS	35,000.00	0.00	0.00	0.00	35,000.00	0.00
FRANCISCO ANDRADE SANCHEZ	0.00	5,389.24	0.00	0.00	0.00	5,389.24
OCTAVIO TINTOS TRUJILLO	901.00	0.00	0.00	0.00	901.00	0.00
JOSE MANUEL SANCHEZ VAZQUEZ	13,834.00	0.00	0.00	13,834.46	0.00	0.46
DIAZ DECENA AARON SINAI	0.00	0.00	8,962.00	0.00	8,962.00	0.00
LEONOR ALCARAZ MANZO	0.00	0.00	8,962.00	0.00	8,962.00	0.00
<b>TESORERIA MUNICIPAL</b>	<b>12,659.75</b>	<b>0.00</b>	<b>0.00</b>	<b>0.00</b>	<b>12,659.75</b>	<b>0.00</b>
DELGADO RAMIREZ JACQUELINE	0.00	0.10	0.00	0.00	0.00	0.10
FLORA MIREYA UREÑA JARA	3,000.00	0.00	0.00	0.00	3,000.00	0.00
JESUS LOPEZ GARCIA	5,000.00	0.00	0.00	0.00	5,000.00	0.00
ENRIQUE FIGUEROA FAJARDO	0.00	0.15	0.00	0.00	0.00	0.15
ESTEBAN AVALOS VAZQUEZ	4,660.00	0.00	0.00	0.00	4,660.00	0.00
<b>DEPENDENCIAS SERVICIOS PÚBLICOS</b>	<b>110.35</b>	<b>0.00</b>	<b>0.00</b>	<b>0.00</b>	<b>110.35</b>	<b>0.00</b>
ROGELIO RAMIREZ ARIAS	110.35	0.00	0.00	0.00	110.35	0.00
<b>DEPENDENCIAS OBRAS PÚBLICAS Y/O DESARROLLO URBANO</b>	<b>0.00</b>	<b>4,931.52</b>	<b>0.00</b>	<b>0.00</b>	<b>0.00</b>	<b>4,931.52</b>
SERGIO ALEJANDRO POLANCO CABELLOS	0.00	4,931.52	0.00	0.00	0.00	4,931.52
<b>PRESTAMOS OTORGADOS A CORTO PLAZO</b>	<b>16,400,340.74</b>	<b>0.00</b>	<b>0.00</b>	<b>0.00</b>	<b>16,400,340.74</b>	<b>0.00</b>
<b>PRÉSTAMOS AL SECTOR PÚBLICO</b>	<b>16,400,340.74</b>	<b>0.00</b>	<b>0.00</b>	<b>0.00</b>	<b>16,400,340.74</b>	<b>0.00</b>
<b>PRÉSTAMOS PARA ENTIDADES DE LA ADMINISTRACIÓN PARAMUNICIPAL</b>	<b>16,400,340.74</b>	<b>0.00</b>	<b>0.00</b>	<b>0.00</b>	<b>16,400,340.74</b>	<b>0.00</b>
COMISION DE AGUA POTABLE	16,332,987.74	0.00	0.00	0.00	16,332,987.74	0.00
SAT	67,353.00	0.00	0.00	0.00	67,353.00	0.00
<b>DERECHOS A RECIBIR BIENES O SERVICIOS</b>	<b>2,425,375.58</b>	<b>0.00</b>	<b>1,537,468.29</b>	<b>1,840,373.34</b>	<b>2,122,470.53</b>	<b>0.00</b>
<b>ANTICIPO A PROVEEDORES POR ADQUISICIÓN DE BIENES Y PRESTACIÓN DE SERVICIOS A CORTO PLAZO</b>	<b>1,580,768.40</b>	<b>0.00</b>	<b>0.00</b>	<b>0.00</b>	<b>1,580,768.40</b>	<b>0.00</b>
<b>ANTICIPO A PROVEEDORES POR ADQUISICIÓN DE BIENES Y PRESTACIÓN DE SERVICIOS A CORTO PLAZO</b>	<b>1,369,993.93</b>	<b>0.00</b>	<b>0.00</b>	<b>0.00</b>	<b>1,369,993.93</b>	<b>0.00</b>




**MUNICIPIO DE COQUIMATLAN, COL.**  
Sistema Integral de Contabilidad Gubernamental  
**ANALISIS DE SALDOS CONTABLES**  
**DEL 1 DE OCTUBRE AL 31 DE OCTUBRE DE 2021**

Descripción	Saldo Anterior		Movimientos		Saldo Actual	
	Debe	Haber	Debe	Haber	Debe	Haber
<b>BIENES DE CONSUMO</b>						
OMETEOTL LEON URIBE CASTILLO	150,000.00	0.00	0.00	0.00	150,000.00	0.00
SIRIA SARAI ESPINOSA OSEGUERA	278,920.13	0.00	0.00	0.00	278,920.13	0.00
RAFAEL MENDOZA GODINEZ	16,000.00	0.00	0.00	0.00	16,000.00	0.00
PLASENCIA ACUEDUCTO SA DE CV	6,370.00	0.00	0.00	0.00	6,370.00	0.00
FLORENCIO MENDEZ GUTIERREZ	5,000.00	0.00	0.00	0.00	5,000.00	0.00
MA. CARMEN RAMIREZ BARRERA	35,825.00	0.00	0.00	0.00	35,825.00	0.00
NETZAHUALCOYOTL AMEZCUA RENTERIA	24,000.00	0.00	0.00	0.00	24,000.00	0.00
JAVIER GONZALEZ CHAVEZ	47,425.30	0.00	0.00	0.00	47,425.30	0.00
CARLOS MUÑOZ DEL RIO	38,999.86	0.00	0.00	0.00	38,999.86	0.00
PEDRO MICHEL COBIAN	16,109.00	0.00	0.00	0.00	16,109.00	0.00
PLAYERAS Y CAMISAS DE COLIMA S. DE R.L. DE C.V.	162,946.72	0.00	0.00	0.00	162,946.72	0.00
FLORENCIO LARIOS GAYTAN S.A DE C.V.	10,000.00	0.00	0.00	0.00	10,000.00	0.00
BOGAR GERZAIN VALDOVINOS GIL	0.00	0.20	0.00	0.00	0.00	0.20
ERNESTO RAMOS LOPEZ	2,250.00	0.00	0.00	0.00	2,250.00	0.00
fernando ortiz Perez	6,090.00	0.00	0.00	0.00	6,090.00	0.00
STAR PUBLICIDAD E IMPRESION, S.A. DE C.V.	24,630.28	0.00	0.00	0.00	24,630.28	0.00
JUAN GABRIEL NUÑEZ BAUTISTA	67,312.00	0.00	0.00	0.00	67,312.00	0.00
JOSE TORRES GARCIA	0.00	18,532.16	0.00	0.00	0.00	18,532.16
MACIAS JORGE ALEJANDRO	4,000.00	0.00	0.00	0.00	4,000.00	0.00
JORGE MANUEL PADILLA CONTRERAS	228,072.00	0.00	0.00	0.00	228,072.00	0.00
YOLANDA JIMENEZ VIDRIO	30,000.00	0.00	0.00	0.00	30,000.00	0.00
LUIS FRANCISCO LOPEZ MONTAÑO	10,000.00	0.00	0.00	0.00	10,000.00	0.00
CRISTINA GUERRERO GALLEGOS	1,276.00	0.00	0.00	0.00	1,276.00	0.00
J. JESUS GONZALEZ HERNADEZ	14,500.00	0.00	0.00	0.00	14,500.00	0.00
EDGAR OCTAVIO GONZALEZ MEDINA	208,800.00	0.00	0.00	0.00	208,800.00	0.00
<b>ANTICIPO A PROVEEDORES POR PRESTACIÓN DE SERVICIOS</b>	<b>210,774.47</b>	<b>0.00</b>	<b>0.00</b>	<b>0.00</b>	<b>210,774.47</b>	<b>0.00</b>
ENRIQUE ALEJANDRO PRECIADO URISTA	86,428.47	0.00	0.00	0.00	86,428.47	0.00
GUILLELMO NAVARRO OCHOA	30,000.00	0.00	0.00	0.00	30,000.00	0.00
MENESES FLORES FELIPE	30,000.00	0.00	0.00	0.00	30,000.00	0.00
LUIS ALFONSO MACIAS ZEPEDA	10,000.00	0.00	0.00	0.00	10,000.00	0.00
CORPORATIVO ELECTRICO TAPATIO	54,346.00	0.00	0.00	0.00	54,346.00	0.00
<b>ANTICIPO A CONTRATISTAS POR OBRAS PÚBLICAS A CORTO PLAZO</b>	<b>844,607.18</b>	<b>0.00</b>	<b>1,537,468.29</b>	<b>1,840,373.34</b>	<b>541,702.13</b>	<b>0.00</b>
<b>ANTICIPOS A CONTRATISTAS DE OBRA PÚBLICA POR EJERCICIO FISCAL</b>	<b>89,809.56</b>	<b>0.00</b>	<b>106,357.53</b>	<b>106,357.53</b>	<b>89,809.56</b>	<b>0.00</b>




**MUNICIPIO DE COQUIMATLAN, COL.**  
Sistema Integral de Contabilidad Gubernamental  
**ANALISIS DE SALDOS CONTABLES**  
**DEL 1 DE OCTUBRE AL 31 DE OCTUBRE DE 2021**

Descripción	Saldo Anterior		Movimientos		Saldo Actual	
	Debe	Haber	Debe	Haber	Debe	Haber
<b>ANTIPOPOS EJERCICIO FISCAL 2012</b>	<b>89,809.56</b>	<b>0.00</b>	<b>106,357.53</b>	<b>106,357.53</b>	<b>89,809.56</b>	<b>0.00</b>
ANTIPOPOS A CONTRATISTAS DE OBRA PÚBLICA CON RECURSOS FAISM	56,889.99	0.00	106,357.53	106,357.53	56,889.99	0.00
ANTIPOPOS A CONTRATISTAS DE OBRA PÚBLICA CON RECURSOS TRANSFERIDOS DE PROGRAMA 3X1 PARA MIGRANTES	32,919.57	0.00	0.00	0.00	32,919.57	0.00
<b>SIGPOT</b>	<b>451,892.57</b>	<b>0.00</b>	<b>0.00</b>	<b>0.00</b>	<b>451,892.57</b>	<b>0.00</b>
<b>ANTIPO A CONTRATISTAS</b>	<b>302,905.05</b>	<b>0.00</b>	<b>1,431,110.76</b>	<b>1,734,015.81</b>	<b>0.00</b>	<b>0.00</b>
MORALES ARMENTA CONSTRUCCIONES S.A DE C.V.	302,905.05	0.00	0.00	302,905.05	0.00	0.00
GOBIERNO DEL ESTADO DE COLIMA	0.00	0.00	1,431,110.76	1,431,110.76	0.00	0.00
<b>ACTIVO NO CIRCULANTE</b>	<b>172,350,309.17</b>	<b>0.00</b>	<b>4,499,208.17</b>	<b>1,537,468.29</b>	<b>175,312,049.05</b>	<b>0.00</b>
<b>BIENES INMUEBLES, INFRAESTRUCTURA Y CONSTRUCCIONES EN PROCESO</b>	<b>155,908,877.56</b>	<b>0.00</b>	<b>4,499,208.17</b>	<b>1,537,468.29</b>	<b>158,870,617.44</b>	<b>0.00</b>
<b>VIVIENDAS</b>	<b>6,474,064.26</b>	<b>0.00</b>	<b>150,399.77</b>	<b>0.00</b>	<b>6,624,464.03</b>	<b>0.00</b>
VIVIENDAS EN ZONAS MARGINADAS	4,024,064.26	0.00	150,399.77	0.00	4,174,464.03	0.00
OTRAS VIVIENDAS PARA FINES DEL ENTE PÚBLICO	2,450,000.00	0.00	0.00	0.00	2,450,000.00	0.00
<b>EDIFICIOS NO HABITACIONALES</b>	<b>10,066,486.32</b>	<b>0.00</b>	<b>347,151.04</b>	<b>0.00</b>	<b>10,413,637.36</b>	<b>0.00</b>
UNIDADES DEPORTIVAS, PARQUES Y JARDINES	10,077,825.72	0.00	347,151.04	0.00	10,424,976.76	0.00
ESTACIONAMIENTOS Y APARCADEROS	0.00	11,339.40	0.00	0.00	0.00	11,339.40
<b>CONSTRUCCIONES EN PROCESO EN BIENES DE DOMINIO PÚBLICO</b>	<b>123,747,054.01</b>	<b>0.00</b>	<b>2,100,159.99</b>	<b>106,357.53</b>	<b>125,740,856.47</b>	<b>0.00</b>
<b>EDIFICACIÓN HABITACIONAL EN PROCESO</b>	<b>9,716,103.46</b>	<b>0.00</b>	<b>0.00</b>	<b>0.00</b>	<b>9,716,103.46</b>	<b>0.00</b>
AMPLIACIÓN DE VIVIENDA	9,716,103.46	0.00	0.00	0.00	9,716,103.46	0.00
<b>EDIFICACIÓN NO HABITACIONAL EN PROCESO</b>	<b>17,878,414.85</b>	<b>0.00</b>	<b>0.00</b>	<b>0.00</b>	<b>17,878,414.85</b>	<b>0.00</b>
UNIDADES DEPORTIVAS, PARQUES Y JARDINES	10,340,057.19	0.00	0.00	0.00	10,340,057.19	0.00
EDIFICIOS PARA RECREACIÓN, ESPECTACULOS Y DE CONVIVENCIA SOCIAL EN ESPACIOS PÚBLICOS	7,538,357.66	0.00	0.00	0.00	7,538,357.66	0.00
<b>CONSTRUCCIÓN DE OBRAS PARA EL ABASTECIMIENTO DE AGUA, PETRÓLEO, GAS, ELECTRICIDAD Y TELECOMUNICACIONES EN PROCESO</b>	<b>13,151,450.27</b>	<b>0.00</b>	<b>0.00</b>	<b>0.00</b>	<b>13,151,450.27</b>	<b>0.00</b>
CONSTRUCCIÓN DE OBRAS PARA EL ABASTECIMIENTO DE AGUA	13,151,450.27	0.00	0.00	0.00	13,151,450.27	0.00
<b>DIVISIÓN DE TERRENOS Y CONSTRUCCIÓN DE OBRAS DE URBANIZACIÓN EN PROCESO</b>	<b>71,784,811.97</b>	<b>0.00</b>	<b>1,336,372.31</b>	<b>0.00</b>	<b>73,121,184.28</b>	<b>0.00</b>
CONSTRUCCIÓN DE BARDAS PERIMETRALES PARA LA DIVISIÓN DE TERRENOS	131,652.17	0.00	0.00	0.00	131,652.17	0.00
CONSTRUCCIÓN DE OBRAS DE VIALIDADES	912,739.19	0.00	0.00	0.00	912,739.19	0.00
CONSTRUCCIÓN DE OBRAS DE DRENAJE Y	12,034,126.94	0.00	0.00	0.00	12,034,126.94	0.00




MUNICIPIO DE COQUIMATLAN, COL.  
Sistema Integral de Contabilidad Gubernamental  
ANALISIS DE SALDOS CONTABLES  
DEL 1 DE OCTUBRE AL 31 DE OCTUBRE DE 2021

Descripción	Saldo Anterior		Movimientos		Saldo Actual	
	Debe	Haber	Debe	Haber	Debe	Haber
<b>ALCANTARILLADO</b>						
CONSTRUCCIÓN DE OBRAS DE BANQUETAS, RAMPAS Y MACHUELOS	1,026,741.91	0.00	0.00	0.00	1,026,741.91	0.00
CONSTRUCCIÓN DE OBRAS DE ALUMBRADO PÚBLICO	13,570,713.63	0.00	1,336,372.31	0.00	14,907,085.94	0.00
CONSTRUCCIÓN DE OBRAS DE PASOS PEATONALES, PUENTES Y SIMILARES	2,582,683.86	0.00	0.00	0.00	2,582,683.86	0.00
CONSTRUCCIÓN DE OTRAS OBRAS DE URBANIZACIÓN	41,526,154.27	0.00	0.00	0.00	41,526,154.27	0.00
<b>CONSTRUCCIÓN DE VÍAS DE COMUNICACIÓN EN PROCESO</b>	<b>449,124.14</b>	<b>0.00</b>	<b>460,882.63</b>	<b>106,357.53</b>	<b>803,649.24</b>	<b>0.00</b>
CONSTRUCCIÓN DE CAMINOS RURALES	449,124.14	0.00	460,882.63	106,357.53	803,649.24	0.00
<b>OTRAS CONSTRUCCIONES DE INGENIERÍA CIVIL U OBRA PESADA EN PROCESO</b>	<b>7,410,135.56</b>	<b>0.00</b>	<b>0.00</b>	<b>0.00</b>	<b>7,410,135.56</b>	<b>0.00</b>
OTRAS CONSTRUCCIONES EN PROCESO	7,410,135.56	0.00	0.00	0.00	7,410,135.56	0.00
INSTALACIONES Y EQUIPAMIENTO EN CONSTRUCCIONES EN PROCESO	<b>2,268,328.38</b>	<b>0.00</b>	<b>302,905.05</b>	<b>0.00</b>	<b>2,571,233.43</b>	<b>0.00</b>
VIVIENDAS EN ZONAS MARGINADAS	349,999.84	0.00	0.00	0.00	349,999.84	0.00
CONSTRUCCIÓN DE OBRAS DE DRENAJE Y ALCANTARILLADO	0.00	0.00	302,905.05	0.00	302,905.05	0.00
CONSTRUCCIÓN DE OBRAS DE ALUMBRADO PÚBLICO	1,918,328.54	0.00	0.00	0.00	1,918,328.54	0.00
<b>TRABAJOS DE ACABADOS EN EDIFICACIONES Y OTROS TRABAJOS ESPECIALIZADOS EN PROCESO</b>	<b>1,088,685.38</b>	<b>0.00</b>	<b>0.00</b>	<b>0.00</b>	<b>1,088,685.38</b>	<b>0.00</b>
CONSTRUCCIÓN DE OTRAS OBRAS DE URBANIZACIÓN	1,088,685.38	0.00	0.00	0.00	1,088,685.38	0.00
<b>CONSTRUCCIONES EN PROCESO EN BIENES PROPIOS</b>	<b>15,621,272.97</b>	<b>0.00</b>	<b>1,901,497.37</b>	<b>1,431,110.76</b>	<b>16,091,659.58</b>	<b>0.00</b>
DIVISIÓN DE TERRENOS Y CONSTRUCCIÓN DE OBRAS DE URBANIZACIÓN EN PROCESO	<b>448,485.30</b>	<b>0.00</b>	<b>0.00</b>	<b>0.00</b>	<b>448,485.30</b>	<b>0.00</b>
CONSTRUCCIÓN DE OBRAS DE ALUMBRADO PÚBLICO	102,416.12	0.00	0.00	0.00	102,416.12	0.00
CONSTRUCCIÓN DE OTRAS OBRAS DE URBANIZACIÓN	346,069.18	0.00	0.00	0.00	346,069.18	0.00
<b>OTRAS CONSTRUCCIONES DE INGENIERÍA CIVIL U OBRA PESADA EN PROCESO</b>	<b>1,431,110.76</b>	<b>0.00</b>	<b>1,901,497.37</b>	<b>1,431,110.76</b>	<b>1,901,497.37</b>	<b>0.00</b>
OTRAS CONSTRUCCIONES EN PROCESO	1,431,110.76	0.00	1,901,497.37	1,431,110.76	1,901,497.37	0.00
INSTALACIONES Y EQUIPAMIENTO EN CONSTRUCCIONES EN PROCESO	<b>200,395.00</b>	<b>0.00</b>	<b>0.00</b>	<b>0.00</b>	<b>200,395.00</b>	<b>0.00</b>
EDIFICIOS PARA OFICINAS ADMINISTRATIVAS Y DE SERVICIOS AL PÚBLICO	200,395.00	0.00	0.00	0.00	200,395.00	0.00
<b>TRABAJOS DE ACABADOS EN EDIFICACIONES Y OTROS TRABAJOS ESPECIALIZADOS EN PROCESO</b>	<b>13,541,281.91</b>	<b>0.00</b>	<b>0.00</b>	<b>0.00</b>	<b>13,541,281.91</b>	<b>0.00</b>
CONSTRUCCIÓN DE OTRAS OBRAS DE URBANIZACIÓN	13,541,281.91	0.00	0.00	0.00	13,541,281.91	0.00
<b>BIENES MUEBLES</b>	<b>15,742,176.73</b>	<b>0.00</b>	<b>0.00</b>	<b>0.00</b>	<b>15,742,176.73</b>	<b>0.00</b>
MOBILIARIO Y EQUIPO DE ADMINISTRACIÓN	13,405,779.27	0.00	0.00	0.00	13,405,779.27	0.00



MUNICIPIO DE COQUIMATLAN, COL.  
Sistema Integral de Contabilidad Gubernamental  
ANALISIS DE SALDOS CONTABLES  
DEL 1 DE OCTUBRE AL 31 DE OCTUBRE DE 2021


Descripción	Saldo Anterior		Movimientos		Saldo Actual	
	Debe	Haber	Debe	Haber	Debe	Haber
MUEBLES DE OFICINA Y ESTANTERÍA	39,510.01	0.00	0.00	0.00	39,510.01	0.00
EQUIPO DE CÓMPUTO Y DE TECNOLOGÍAS DE LA INFORMACIÓN	77,608.64	0.00	0.00	0.00	77,608.64	0.00
OTROS MOBILIARIOS Y EQUIPOS DE ADMINISTRACIÓN	1,635,541.39	0.00	0.00	0.00	1,635,541.39	0.00
BIENES DE INVENTARIO SALDOS INICIALES	9,727,501.22	0.00	0.00	0.00	9,727,501.22	0.00
12 ESCRITORIOS DE 1.2 X .60 X .75 (9 CERZO Y 3 CHOCOLATES)	17,956.80	0.00	0.00	0.00	17,956.80	0.00
8 MESAS PARA COMPUTADORAS DE .6 X .40 X 75 COLOR CERZO	5,382.40	0.00	0.00	0.00	5,382.40	0.00
7 MESAS PAR AIMPRESORAS DE .6 X .40 X .75 COLOR NEGRO	4,790.80	0.00	0.00	0.00	4,790.80	0.00
3 ARCHIVEROS DE 3 GAVETAS COLOR CERZO CON NEGRO	8,630.40	0.00	0.00	0.00	8,630.40	0.00
37 SILLAS DE VISTA COLOR CAFE NEGRO BITONADO	11,803.00	0.00	0.00	0.00	11,803.00	0.00
12 SILLAS SECRETARIAS CON BRAZO COLOR NEGRO	13,858.75	0.00	0.00	0.00	13,858.75	0.00
12 SILLON SEMI EJECUTIVO COLOR NEGRO	14,343.17	0.00	0.00	0.00	14,343.17	0.00
6 CONJUNTO DANES COLOR CHOCOLATE	79,448.40	0.00	0.00	0.00	79,448.40	0.00
1 MOSTRADOR DE 2.4 X .60 X 1.10 COLOR CHOCOLATE	8,676.80	0.00	0.00	0.00	8,676.80	0.00
1 CAJONERA TRIPLE COLOR CHOCOLATE	1,496.40	0.00	0.00	0.00	1,496.40	0.00
2 MODULOS EN I DE 1.40 X 1.60 X .60 X .45 X .75 COLOR CERZO	2,934.80	0.00	0.00	0.00	2,934.80	0.00
2 LATERALES CON CAJONERAS COLOR CERZO CON NEGRO	2,760.80	0.00	0.00	0.00	2,760.80	0.00
1 LIBRERO DE .86 X .40 X 1.90	3,306.00	0.00	0.00	0.00	3,306.00	0.00
1 MODULO DE 2.00 X 2.00 X 1.60 X .40 X .75 COLOR CERZO CON NEGRO	6,820.80	0.00	0.00	0.00	6,820.80	0.00
2 LIBREROS DE 1.00 X .40 X 1.20 CON PUERTAS COLOR CERZO/NEGRO	8,584.00	0.00	0.00	0.00	8,584.00	0.00
3 LIBRESOS DE 2.40X.40X1.14 CON ENTREPAÑOS Y PUJESTAS	16,356.00	0.00	0.00	0.00	16,356.00	0.00
1 LIBRESO DE 2.40 X .40 X .86 CON ENTREPAÑOS Y PUJESTAS	4,616.80	0.00	0.00	0.00	4,616.80	0.00
1 MODULO DE RECEPCION DE 7.40X.60X1.10 CON REPISA	11,414.40	0.00	0.00	0.00	11,414.40	0.00
5 PORTA TECLADO DESLIZABLE COLOR CERZO CON NEGRO	1,682.00	0.00	0.00	0.00	1,682.00	0.00
5 PORTA CPU MOVILCOLOR CERZO CON NEGRO	1,566.00	0.00	0.00	0.00	1,566.00	0.00
5 CAJONERA UN CAJON LAPICERO Y UNO DE ARCHIVO	3,648.20	0.00	0.00	0.00	3,648.20	0.00
1 MEZA PARA IMPRESORA DE 1.00X.50X.75 CERZO	1,148.40	0.00	0.00	0.00	1,148.40	0.00



MUNICIPIO DE COQUIMATLAN, COL.  
Sistema Integral de Contabilidad Gubernamental  
ANALISIS DE SALDOS CONTABLES  
DEL 1 DE OCTUBRE AL 31 DE OCTUBRE DE 2021


Descripción	Saldo Anterior		Movimientos		Saldo Actual	
	Debe	Haber	Debe	Haber	Debe	Haber
CON NEGRO						
1 MESA DE JUNATS DE 1.60X.80X.75 COLOR CHOCOLATE	1,728.40	0.00	0.00	0.00	1,728.40	0.00
1 LIBRERO DE 1.40X.40X2.00 CON PUERTAS COLOR CHOCOLATE	9,744.00	0.00	0.00	0.00	9,744.00	0.00
1 LIBRERO DE 1.70X.40X2 CON PUETAS COLOR CHOCOLATE	8,584.00	0.00	0.00	0.00	8,584.00	0.00
6 SILLAS DE VISTA COLOR CAFE NEGRO BITOMADO	3,062.40	0.00	0.00	0.00	3,062.40	0.00
1 MESA DE CENTRO DE .80X.40X.55 COLOR CHOCOLATE	719.20	0.00	0.00	0.00	719.20	0.00
10 SILLONES CH-100 COLOR NEGRO CROMADOS	33,524.00	0.00	0.00	0.00	33,524.00	0.00
1 SILLON OHE-205 CROMADO COLOR NEGRO	6,262.84	0.00	0.00	0.00	6,262.84	0.00
1 MESA DE JUNATS EN FORMA DE U DE 5.00X.60X.75	11,576.80	0.00	0.00	0.00	11,576.80	0.00
2 LIBREROS DE .65X.40X.90 CON PUERTAS COLOR CHOCOLATE	14,414.16	0.00	0.00	0.00	14,414.16	0.00
1 ESCRITORIO DE 2.40X.80X.75 CON CAJONERA Y LATERAL CON CAJONERA	18,700.94	0.00	0.00	0.00	18,700.94	0.00
1 MESA DE CENTRO CON CRISTAL DE .80X.40X.55 COLOR CHOCOLATE	1,532.86	0.00	0.00	0.00	1,532.86	0.00
2 MESA ESQUINERA DE 60X60 CON CRISTAL COLOR CHOCOLATE	2,737.60	0.00	0.00	0.00	2,737.60	0.00
1 GAVETA COLGANTE DE 1.00X.40X.40 COLOR CEREZO CON NEGRO	2,030.00	0.00	0.00	0.00	2,030.00	0.00
1 MUEBLE PARA RED DE .86X.40X1.80 CON PATAS COLOR CREZO	4,292.00	0.00	0.00	0.00	4,292.00	0.00
1 ESCRITORIO DE 1.50X.60X.75 CON LATERAL DE 1.10X.45X.75 Y LIBRERO	6,878.80	0.00	0.00	0.00	6,878.80	0.00
3 CUBIERTAS DE ESCRITORIO DE 1.80X.75 DE 28 MM COLOR CHOCOLATE	3,584.40	0.00	0.00	0.00	3,584.40	0.00
3 PUENTES DE .90X.40 CON PORTA TECLADO	3,375.60	0.00	0.00	0.00	3,375.60	0.00
1 GAVETA COLGANTE DE 1.20X.40X.40 CONTRES PUERTAS	1,914.00	0.00	0.00	0.00	1,914.00	0.00
1 LIBRERO DE 1.10X.40X1.82 CON PUERTAS COLOR CHOCOLATE	4,628.40	0.00	0.00	0.00	4,628.40	0.00
1 MESA DE .70X.40X.72 CON ENTREPAÑO Y RODAJAS	800.40	0.00	0.00	0.00	800.40	0.00
1 MESA DE .70X.40X.75 CON ENTREPAÑOS Y NIVELADORES	754.00	0.00	0.00	0.00	754.00	0.00
1 MUEBLE TIPO GAVETA PARA COCINETA DE 1.76X.40X.60 CON PUERTAS COLOR CHOCOLATE	2,894.20	0.00	0.00	0.00	2,894.20	0.00
1 MUEBLE APARENTE DE 2.05X.60X.83 PARA COCINETA	2,424.40	0.00	0.00	0.00	2,424.40	0.00






MUNICIPIO DE COQUIMATLAN, COL.  
Sistema Integral de Contabilidad Gubernamental  
ANALISIS DE SALDOS CONTABLES  
DEL 1 DE OCTUBRE AL 31 DE OCTUBRE DE 2021

Descripción	Saldo Anterior		Movimientos		Saldo Actual	
	Debe	Haber	Debe	Haber	Debe	Haber
COLOR CHOCOLATE						
1 MUEBLE TIPO GAVETA COLGANTE DE 1.47X.63X.60 CON PUERTAS COLOR CHOCOLATE	4,123.80	0.00	0.00	0.00	4,123.80	0.00
1 MUEBLE APARENTE DE 1.47X.63X93 CON PUERTAS COLOR CHOCOLATE	3,027.60	0.00	0.00	0.00	3,027.60	0.00
1 NICHOS PARA BANDERA DE TRES NIVELES COLOR CHOCOLATE	2,668.00	0.00	0.00	0.00	2,668.00	0.00
1 MESA DE CENTRO DE .80X.80 CON CRISTAL COLOR CHOCOLATE	2,367.56	0.00	0.00	0.00	2,367.56	0.00
1 CUBIERTA DE CRISTAL DE 1.90X.80	807.36	0.00	0.00	0.00	807.36	0.00
1 CUBIERTA DE CRISTAL DE 1.55X.40	330.60	0.00	0.00	0.00	330.60	0.00
1 CUBIERTA DE CRISTAL DE 2.10X.40	451.22	0.00	0.00	0.00	451.22	0.00
1 STAND DE PASTICO CORRUGADO 100% POLIPROPILENO	3,543.80	0.00	0.00	0.00	3,543.80	0.00
1 SALA MOD MANCHESTER 3-2-1	9,350.00	0.00	0.00	0.00	9,350.00	0.00
1 RP-8010-IV SILLON EJEC. RESP. ALTO INORY MEC KNEE-TIL	6,495.77	0.00	0.00	0.00	6,495.77	0.00
2 OHV-54 SILLON DE VISTA CALEA IVORY	3,245.68	0.00	0.00	0.00	3,245.68	0.00
2 PODADORAS MURRAY 6.5HP BOLSA 22 LL 44	11,999.99	0.00	0.00	0.00	11,999.99	0.00
1 IMPRESORA MULTIFUNCIONAL HP F3050	1,200.00	0.00	0.00	0.00	1,200.00	0.00
1 ESTUFA ACROS MOD AFT1800T	4,593.01	0.00	0.00	0.00	4,593.01	0.00
1 BASCULA CON ESTIRAMIENTO CAMRY	4,749.97	0.00	0.00	0.00	4,749.97	0.00
13 BASCULA DE PUJOS SENCILLA CAMRY	8,840.05	0.00	0.00	0.00	8,840.05	0.00
2 SET BAUNUMENTRO CON ESTETOSCOPIO DUPLEX LUMED	1,409.99	0.00	0.00	0.00	1,409.99	0.00
13 RADIOGRABADORA SONY MOD.CFD-RG880CP	51,350.11	0.00	0.00	0.00	51,350.11	0.00
1 REPRODUCTOR DE VIDEO SONY XGA VPL-EX100	7,500.00	0.00	0.00	0.00	7,500.00	0.00
1 LAPTOP SONY VPCYB35AL/S,PLATA	7,769.99	0.00	0.00	0.00	7,769.99	0.00
1 CAMARA DIGITAL SONY W570	9,928.95	0.00	0.00	0.00	9,928.95	0.00
1 MESA DE MAYO,CROMADA,DE 1.20X80MTS.	3,364.00	0.00	0.00	0.00	3,364.00	0.00
1 PORTAFOLIO PARA LA COMPUTADORA SONY VPCEK20ALW BLANCA	710.00	0.00	0.00	0.00	710.00	0.00
1 MEMORIA USB KINGSTON 16 GB	350.00	0.00	0.00	0.00	350.00	0.00
1 MEMORIA DE 16 GB SD PARA CAMARA SONY MOD.DSCW570	700.00	0.00	0.00	0.00	700.00	0.00
1 BOCINAS PARA COMPUTADORA ACTEK SERIE 370	600.00	0.00	0.00	0.00	600.00	0.00
1 LECTOR DE MEMORIA CON ENTRADA ESB	150.00	0.00	0.00	0.00	150.00	0.00
3 LICUADORA PROCTOR SILEX MOD. 53171R 3 VEL	2,367.06	0.00	0.00	0.00	2,367.06	0.00




MUNICIPIO DE COQUIMATLAN, COL.  
Sistema Integral de Contabilidad Gubernamental  
ANALISIS DE SALDOS CONTABLES  
DEL 1 DE OCTUBRE AL 31 DE OCTUBRE DE 2021

Descripción	Saldo Anterior		Movimientos		Saldo Actual	
	Debe	Haber	Debe	Haber	Debe	Haber
4 VAPORERAS DE ACERO VASCONIA	2,640.02	0.00	0.00	0.00	2,640.02	0.00
5 CUCHARON PARA AGUA VASCONIA	399.91	0.00	0.00	0.00	399.91	0.00
1 SILLA SECRETARIAL MOD-E-20 NEGRO	785.00	0.00	0.00	0.00	785.00	0.00
3 SILLAS SECRETARIALES COLOR VINO	1,397.25	0.00	0.00	0.00	1,397.25	0.00
2 SILLAS SECRETARIALES ERGONOMICO	1,999.85	0.00	0.00	0.00	1,999.85	0.00
2 SILLA JIFA DE VISITANTE	598.00	0.00	0.00	0.00	598.00	0.00
ESCALERA EXTENSION 494-28ESC.8.54 MTS.	2,116.00	0.00	0.00	0.00	2,116.00	0.00
8 COMPUTADORAS MARCA HP MS230LA 2GB	87,447.02	0.00	0.00	0.00	87,447.02	0.00
PORTATIL EEE PC 100IPXD-EM17	4,599.99	0.00	0.00	0.00	4,599.99	0.00
CAMARA CLEAR SHORT 30	247.02	0.00	0.00	0.00	247.02	0.00
PORTACAMARA	25.00	0.00	0.00	0.00	25.00	0.00
MOTOBOMBA CENTRIFUGA HORIZONTAL MARCA EVANS MODELO 4HME200A	3,880.00	0.00	0.00	0.00	3,880.00	0.00
AIRE ACONDICIONADO TIPO MINI SPLIT	48,394.04	0.00	0.00	0.00	48,394.04	0.00
GATO DE PATIN 3 TONELADAS TORIN	2,400.00	0.00	0.00	0.00	2,400.00	0.00
EQUIPO KENWOOD MODELO TX 2302K, VHF , 16 CANALES, 5 WATTS	8,725.21	0.00	0.00	0.00	8,725.21	0.00
MOTOBOMBA 1" KOSHIN 1.5 HP	4,200.00	0.00	0.00	0.00	4,200.00	0.00
DESBROZADORA HUSQVARNA MODELO 345FR 45.7 CC	69,045.01	0.00	0.00	0.00	69,045.01	0.00
PODADORA MTD 6.25 HP 21 CON BOLSA 3 EN 1	5,999.99	0.00	0.00	0.00	5,999.99	0.00
TRACTOR HUSQVARNA 23HP KOHLER 46	54,900.00	0.00	0.00	0.00	54,900.00	0.00
RADIO KENWOOD TK2302 S-B102888	5,800.00	0.00	0.00	0.00	5,800.00	0.00
TELEFONO UNILINEA KY TS 5500	930.00	0.00	0.00	0.00	930.00	0.00
VEHICULO TOYOTA HILUX DOB. CAB SR MODELO 2014 (3)	746,068.98	0.00	0.00	0.00	746,068.98	0.00
SEIS COMPUTADORAS ARMADAS	65,417.04	0.00	0.00	0.00	65,417.04	0.00
DOS MULTIFUNCIONAL LASER BROTHER MFC-8710DW	12,191.60	0.00	0.00	0.00	12,191.60	0.00
IMPRESORA EPSON L 120	2,290.00	0.00	0.00	0.00	2,290.00	0.00
LAP TOP BUNDLE NAN14	48,099.59	0.00	0.00	0.00	48,099.59	0.00
IMPRESORA HP DESIGNJET	87,114.46	0.00	0.00	0.00	87,114.46	0.00
REGULADOR DE VOLTAJE 300	1,450.00	0.00	0.00	0.00	1,450.00	0.00
NO BREAK SMART BIT	8,004.00	0.00	0.00	0.00	8,004.00	0.00
1 EQUIPO DE COMPUTO PORCESADOR INTEL 21.5 P	8,305.00	0.00	0.00	0.00	8,305.00	0.00
2 EQUIPO DE COMPUTO PROCESADOR INTEL 23 PL	19,540.00	0.00	0.00	0.00	19,540.00	0.00
8 EQUIPO COMPUTO PROCESADOR INTEL 21.5 P	74,800.00	0.00	0.00	0.00	74,800.00	0.00
1 EQUIPO DE COMPUTO PROCESADOR 15 4460	14,425.00	0.00	0.00	0.00	14,425.00	0.00
<b>MOBILIARIO Y EQUIPO EDUCACIONAL Y RECREATIVO</b>	<b>963,788.00</b>	<b>0.00</b>	<b>0.00</b>	<b>0.00</b>	<b>963,788.00</b>	<b>0.00</b>




**MUNICIPIO DE COQUIMATLAN, COL.**  
**Sistema Integral de Contabilidad Gubernamental**  
**ANALISIS DE SALDOS CONTABLES**  
**DEL 1 DE OCTUBRE AL 31 DE OCTUBRE DE 2021**

Descripción	Saldo Anterior		Movimientos		Saldo Actual	
	Debe	Haber	Debe	Haber	Debe	Haber
OTRO MOBILIARIO Y EQUIPO EDUCACIONAL Y RECREATIVO	963,788.00	0.00	0.00	0.00	963,788.00	0.00
<b>EQUIPO DE DEFENSA Y SEGURIDAD</b>	<b>1,372,609.46</b>	<b>0.00</b>	<b>0.00</b>	<b>0.00</b>	<b>1,372,609.46</b>	<b>0.00</b>
OTROS BIENES MUEBLES PARA LA DEFENSA Y SEGURIDAD	1,372,609.46	0.00	0.00	0.00	1,372,609.46	0.00
<b>ACTIVOS DIFERIDOS</b>	<b>699,254.88</b>	<b>0.00</b>	<b>0.00</b>	<b>0.00</b>	<b>699,254.88</b>	<b>0.00</b>
<b>ESTUDIOS, FORMULACIÓN Y EVALUACIÓN DE PROYECTOS</b>	<b>699,254.88</b>	<b>0.00</b>	<b>0.00</b>	<b>0.00</b>	<b>699,254.88</b>	<b>0.00</b>
ESTUDIOS, FORMULACIÓN Y EVALUACIÓN DE PROYECTOS ESTRATEGICOS	699,254.88	0.00	0.00	0.00	699,254.88	0.00
<b>PASIVO</b>	<b>0.00</b>	<b>50,250,949.00</b>	<b>19,977,803.66</b>	<b>21,585,421.54</b>	<b>0.00</b>	<b>51,858,566.88</b>
<b>PASIVO CIRCULANTE</b>	<b>0.00</b>	<b>43,159,506.89</b>	<b>19,977,803.66</b>	<b>21,585,421.54</b>	<b>0.00</b>	<b>44,767,124.77</b>
<b>CUENTAS POR PAGAR A CORTO PLAZO</b>	<b>0.00</b>	<b>35,843,945.81</b>	<b>19,917,226.49</b>	<b>21,569,357.15</b>	<b>0.00</b>	<b>37,496,076.47</b>
<b>SERVICIOS PERSONALES POR PAGAR A CORTO PLAZO</b>	<b>0.00</b>	<b>9,831,699.96</b>	<b>11,190,299.89</b>	<b>13,498,960.71</b>	<b>0.00</b>	<b>12,140,360.78</b>
<b>POR EL DEVENGO DE LA NÓMINA DEL PERSONAL DE CARÁCTER PERMANENTE</b>	<b>0.00</b>	<b>9,208,812.01</b>	<b>9,397,963.46</b>	<b>11,800,170.16</b>	<b>0.00</b>	<b>11,611,018.71</b>
<b>PERSONAL DE BASE SINDICALIZADO</b>	<b>0.00</b>	<b>72,309.10</b>	<b>157,685.25</b>	<b>137,004.67</b>	<b>0.00</b>	<b>51,628.52</b>
MA. DOLORES MENDEZ BENITEZ	0.00	2,993.17	0.00	0.00	0.00	2,993.17
SILVIA MEJIA NAVARRO	0.00	7,432.79	0.00	0.00	0.00	7,432.79
MARISOL DELGADO FRANCO	0.00	0.89	0.00	0.00	0.00	0.89
MARIBEL DELGADO FRANCO	0.00	0.89	0.00	0.00	0.00	0.89
DORA BELINDA BENAVIDES RAMOS	0.00	0.89	0.00	0.00	0.00	0.89
ESPINOZA TORRES CANDELARIO	0.00	8,860.72	0.00	0.00	0.00	8,860.72
ENRIQUE ALEJANDRO PRECIADO URISTA	0.00	5,446.07	0.00	0.00	0.00	5,446.07
JOSE GUADALUPE RIOS LARIOS	0.00	0.00	67,638.66	67,638.66	0.00	0.00
ENRIQUE GALVAN CASTELLANOS	1,525.23	0.00	0.00	0.00	1,525.23	0.00
GALVAN AGUILAR SILVIA ALEJANDRA	0.00	0.00	9,586.80	9,586.80	0.00	0.00
BAUDELIA HERNANDEZ CRUZ	0.00	0.00	5,839.88	5,839.88	0.00	0.00
MA. DEL ROSARIO SOTO RODRIGUEZ	0.00	9,823.64	0.00	0.00	0.00	9,823.64
GUTIERREZ LOPEZ J. GUADALUPE	0.00	4,575.68	0.00	0.00	0.00	4,575.68
JUAN VAZQUEZ TEODORO	3,187.20	0.00	0.00	0.00	3,187.20	0.00
J. GUADALUPE LOPEZ MOJICA	11,026.55	0.00	0.00	0.00	11,026.55	0.00
CHRISTIAN JOEL MUÑOZ DELGADO	0.00	10,000.00	0.00	0.00	0.00	10,000.00
JOSE ALFREDO SOTO RODRIGUEZ	0.00	0.00	7,939.33	7,939.33	0.00	0.00
REYNALDA CASTAÑEDA AMADOR	0.00	0.00	1,000.00	1,000.00	0.00	0.00
OSCAR LUIS NAVARRO LOPEZ	0.00	0.00	45,000.00	45,000.00	0.00	0.00




MUNICIPIO DE COQUIMATLAN, COL.  
Sistema Integral de Contabilidad Gubernamental  
ANALISIS DE SALDOS CONTABLES  
DEL 1 DE OCTUBRE AL 31 DE OCTUBRE DE 2021

Descripción	Saldo Anterior		Movimientos		Saldo Actual	
	Debe	Haber	Debe	Haber	Debe	Haber
RAFAEL GALVAN CASTELLANOS	0.00	352.06	0.00	0.00	0.00	352.06
FRANCISCO ANDRADE VENEGAS	0.00	4,575.68	0.00	0.00	0.00	4,575.68
DORA LILIA GUTIERREZ ALVARADO	0.00	36,775.28	20,680.58	0.00	0.00	16,094.70
JUAN JESUS LOPEZ AGUILAR	2,789.68	0.00	0.00	0.00	2,789.68	0.00
<b>PERSONAL DE BASE</b>	<b>2,485.21</b>	<b>0.00</b>	<b>0.00</b>	<b>0.00</b>	<b>2,485.21</b>	<b>0.00</b>
SILVIA OLAGUE CARRASCO	2,485.21	0.00	0.00	0.00	2,485.21	0.00
<b>PERSONAL DE CONFIANZA Y FUNCIONARIOS</b>	<b>0.00</b>	<b>1,944,922.32</b>	<b>370,007.80</b>	<b>260,103.16</b>	<b>0.00</b>	<b>1,835,017.68</b>
ANTONIO PEREZ ALCALA	300.00	0.00	0.00	0.00	300.00	0.00
ROBERTO MORALES CONTRERAS	0.00	1,598.09	0.00	0.00	0.00	1,598.09
ADAME GUTIERREZ MA. GUADALUPE	20.00	0.00	10,148.08	0.00	20.00	0.00
H. AYUNTAMIENTO DE COQUIMATLAN, COLIMA	459,731.92	0.00	0.00	0.00	459,731.92	0.00
MA. CARMEN VARGAS CALVARIO	0.00	4,422.78	0.00	0.00	0.00	4,422.78
YOLANDA JIMENEZ VIDRIO	0.00	295,030.00	0.00	0.00	0.00	295,030.00
GUTIERREZ MORALES MARCELINO	0.00	20,028.00	0.00	0.00	0.00	20,028.00
ROBERTO GEORGE GALLARDO	0.00	7,500.00	5,041.00	0.00	0.00	7,500.00
JOSE JUAN MICHEL RAMIREZ	0.00	2,957.90	0.00	0.00	0.00	2,957.90
J. JESUS RODRIGUEZ RUIZ	0.00	1,500.00	0.00	0.00	0.00	1,500.00
MANZO PEREZ PABLO JAVIER	24,682.52	0.00	0.00	0.00	24,682.52	0.00
MICHEL RAMOS RAMON ALEJANDRO	0.00	12,000.00	0.00	0.00	0.00	12,000.00
MA. CARMEN ESPINDOLA IBARRA	0.00	1,140.00	0.00	0.00	0.00	1,140.00
LEOBARDO SANDOVAL GONZALEZ	0.00	16,671.37	0.00	0.00	0.00	16,671.37
JOSE ALFREDO GUTIERREZ COBARRUBIAS	0.00	1,140.00	0.00	0.00	0.00	1,140.00
JOSE DE JESUS LOPEZ DIAZ	0.00	1,140.00	0.00	0.00	0.00	1,140.00
MARTHA LAURA ORTEGA DELGADO	0.00	250.47	0.00	0.00	0.00	250.47
MAGALLAN RAMIREZ SANDRA	0.00	10.12	0.00	0.00	0.00	10.12
GUSTAVO OROZCO REYES	0.00	2,500.00	0.00	0.00	0.00	2,500.00
RUVALCABA VEGA MIRNA LORENA	0.00	2,132.00	0.00	0.00	0.00	2,132.00
CRUZ NAVARRO RAFAEL	0.00	36,000.00	0.00	0.00	0.00	36,000.00
JOSE LUIS FRANCO TOPETE	410.52	0.00	0.00	0.00	410.52	0.00
LUIS MIGUEL CASTELLANOS VALENCIA	0.00	12,333.32	0.00	0.00	0.00	12,333.32
WILIBALDO EPITACIO GUTIERREZ DUEÑAS	0.00	162.14	0.00	0.00	0.00	162.14
EDIVALDO ROSALES RICARTE	0.00	55,901.74	48,378.90	5,077.16	0.00	12,600.00
FERNANDO CARRILLO ZAMBRANO	0.00	3,800.00	0.00	0.00	0.00	3,800.00
JOSE ANTONIO ALCARAZ ROBLES	0.00	21,919.51	0.00	0.00	0.00	21,919.51
MIGUEL OROZCO CHAVEZ	0.00	16,475.00	16,475.00	0.00	0.00	0.00
EUGENIA MARGARITA JIMENEZ COBIAN	0.00	8,866.35	0.00	0.00	0.00	8,866.35
BEATRIZ ADRIANA RAMIREZ PADILLA	328.00	0.00	63,759.73	63,759.73	328.00	0.00




MUNICIPIO DE COQUIMATLAN, COL.  
Sistema Integral de Contabilidad Gubernamental  
ANALISIS DE SALDOS CONTABLES  
DEL 1 DE OCTUBRE AL 31 DE OCTUBRE DE 2021

Descripción	Saldo Anterior		Movimientos		Saldo Actual	
	Debe	Haber	Debe	Haber	Debe	Haber
ARMANDO POLANCO PEREZ	0.00	5,000.00	0.00	0.00	0.00	5,000.00
MONICA LIZETTE GUTIERREZ MENDOZA	0.00	31,237.87	0.00	0.00	0.00	31,237.87
JOSE MANUEL GARCIA CHAVEZ	0.00	7,157.38	0.00	0.00	0.00	7,157.38
JORGE RIOS GUZMAN	0.00	3,617.21	0.00	0.00	0.00	3,617.21
NORBERTO ESCAREÑO AVIÑA	0.00	18,396.97	0.00	0.00	0.00	18,396.97
JOSE MERCADO PLASCENCIA	3,967.79	0.00	0.00	0.00	3,967.79	0.00
GONZALO JUAREZ HERNANDEZ	0.00	10,428.83	0.00	0.00	0.00	10,428.83
JAIME OROZCO CALVARIO	0.00	19,790.00	0.00	0.00	0.00	19,790.00
ENRIQUE CORTES GARCIA	0.00	19,760.00	0.00	0.00	0.00	19,760.00
SERGIO OCHOA MARTINEZ	0.00	1,000.00	0.00	0.00	0.00	1,000.00
MANUEL PIZANO RAMOS	290.33	0.00	0.00	0.00	290.33	0.00
JOSE DE JESUS MEJIA QUIROZ	0.00	8,360.00	0.00	0.00	0.00	8,360.00
MARGARITO MARTINEZ AYALA	7,000.00	0.00	0.00	0.00	7,000.00	0.00
FLORA MIREYA UREÑA JARA	0.00	0.00	89,908.85	89,908.85	0.00	0.00
SALVADOR FUENTES PEDROZA	0.00	0.50	0.00	0.00	0.00	0.50
VICTOR MANUEL CALVARIO MONTAÑO	0.00	31,262.58	0.00	0.00	0.00	31,262.58
ERIKA ALEJANDRINA TEJEDA AGUILAR	0.00	31,600.00	0.00	0.00	0.00	31,600.00
LEONOR ALCARAZ MANZO	0.00	10,800.00	0.00	0.00	0.00	10,800.00
RAMIRO TOSCANO SANCHEZ	0.00	35,776.68	0.00	0.00	0.00	35,776.68
RAUL JUAREZ FLORIAN	0.00	1,928.00	0.00	0.00	0.00	1,928.00
LARIOS ORTEGA PEDRO	0.00	138,626.05	0.00	0.00	0.00	138,626.05
JOSE GUADALUPE BENAVIDES FLORIAN	0.00	1,082.11	0.00	0.00	0.00	1,082.11
ANGELICA CELESTE MONTAÑO GARCÍA	0.00	16,583.33	0.00	0.00	0.00	16,583.33
RUBEN DIAZ FARIAS	0.00	3,000.00	0.00	0.00	0.00	3,000.00
SERGIO JESUS OCHOA MARTINEZ	0.00	4,166.35	0.00	0.00	0.00	4,166.35
JOSE APOLINAR SANCHEZ VARGAS	0.00	19,272.87	0.00	0.00	0.00	19,272.87
ERIKA ALEJANDRINA TEJADA AGUILAR	3,600.00	0.00	0.00	0.00	3,600.00	0.00
JOSE GUADALUPE BENAVIDES FLORIAN	6,547.70	0.00	0.00	0.00	6,547.70	0.00
CONRADO VAZQUEZ NAVARRO	0.00	3,617.21	0.00	0.00	0.00	3,617.21
ORTEGA VILLASEÑOR JOSE LUCAS	0.00	13,730.74	0.00	0.00	0.00	13,730.74
JOSE ROSARIO GALARZA FLORES	2,000.00	0.00	0.00	0.00	2,000.00	0.00
RAUL PULIDO JUAREZ	0.00	4,572.19	0.00	0.00	0.00	4,572.19
JORGE FABIAN DE LA MORA TORRES	0.00	21,811.45	0.00	0.00	0.00	21,811.45
J. JESUS BARAJAS	0.00	3,617.21	0.00	0.00	0.00	3,617.21
RUIZ GEORGE LUIS ENRIQUE	0.00	15,847.05	0.00	0.00	0.00	15,847.05
JOSE LUIS CONTRERAS DE JESUS	0.00	1,875.48	0.00	0.00	0.00	1,875.48
GLORIA MARINA ESPINOZA GOMEZ	0.00	6,170.00	0.00	0.00	0.00	6,170.00




MUNICIPIO DE COQUIMATLAN, COL.  
Sistema Integral de Contabilidad Gubernamental  
ANALISIS DE SALDOS CONTABLES  
DEL 1 DE OCTUBRE AL 31 DE OCTUBRE DE 2021

Descripción	Saldo Anterior		Movimientos		Saldo Actual	
	Debe	Haber	Debe	Haber	Debe	Haber
ENRIQUE LÓPEZ OCHOA	0.00	1,140.00	0.00	0.00	0.00	1,140.00
JUAN FRANCISCO PEREZ GALLARDO	0.00	5,676.62	0.00	0.00	0.00	5,676.62
HERNANDEZ BELTRAN MARIA LOURDES	0.00	750.00	0.00	0.00	0.00	750.00
VELASCO LARIOS ABRAHAM ALEJANDRO	0.00	750.00	0.00	0.00	0.00	750.00
JOSE ESPIRIDION SANDOVAL TADEO	0.00	624.29	0.00	0.00	0.00	624.29
FERNANDO VILLAVICENCIO LUGO	0.00	114,535.00	0.00	0.00	0.00	114,535.00
MARIA DE LOURDES HERNÁNDEZ BELTRAN	0.00	3,900.00	0.00	0.00	0.00	3,900.00
JORGE LUNA BERNABÉ	0.00	24,337.98	0.00	0.00	0.00	24,337.98
JOSE REMIGIO JUAREZ LEON	0.00	10,557.00	0.00	0.00	0.00	10,557.00
JAIIME USIEL VALENCIA HERNÁNDEZ	0.00	3,317.21	0.00	0.00	0.00	3,317.21
ALEJANDRO CEBALLOS QUIROZ	0.00	8,646.50	0.00	0.00	0.00	8,646.50
ENRIQUE GÓMEZ LÓPEZ	0.00	3,695.00	0.00	0.00	0.00	3,695.00
MARCO ANTONIO ESPÍRITU ISORDIA	0.00	9,224.21	0.00	0.00	0.00	9,224.21
MA. GUADALUPE GUTIÉRREZ NAVARRO	1,569.45	0.00	0.00	0.00	1,569.45	0.00
JESÚS ADÁN NAVARRO GARCÍA	0.00	6,000.00	0.00	0.00	0.00	6,000.00
NICASIO GARCÍA ROSALES	0.00	9,492.00	0.00	0.00	0.00	9,492.00
ALCARAZ FLORES VÍCTOR MANUEL	0.00	3,600.00	0.00	0.00	0.00	3,600.00
ALEJANDRO CAMARENA VENTURA	0.00	14,000.00	0.00	0.00	0.00	14,000.00
CELINA ORTEGA SOLANO	3,983.85	0.00	0.00	0.00	3,983.85	0.00
JUDITH GUADALUPE DUARTE SÁNCHEZ	0.00	750.00	0.00	0.00	0.00	750.00
BERENICE RIOS AREVALOS	0.00	31,779.09	0.00	0.00	0.00	31,779.09
SILVESTRE VERDUZCO CORONA	0.00	8,400.00	0.00	0.00	0.00	8,400.00
JOSE LUIS MORFIN MATA	0.00	6,187.50	0.00	0.00	0.00	6,187.50
MARIA ALCAZAR CRUZ	0.00	300.00	0.00	0.00	0.00	300.00
SILVIA JANET CONTRERAS SEGOBIANO	0.00	6,756.52	0.00	0.00	0.00	6,756.52
ERIKA GUADALUPE ORDAZ PLONEDA	12,544.04	0.00	0.00	0.00	12,544.04	0.00
ANDRES ALBERTO OROZCO LARIOS	0.00	4,222.19	0.00	0.00	0.00	4,222.19
ANDRES ALBERTO OROZCO LARIOS	0.00	175.00	0.00	0.00	0.00	175.00
EDUARDO DE LA MORA HERRERA	0.00	3,617.21	0.00	0.00	0.00	3,617.21
JOSE NUÑEZ FIGUEROA	0.00	6,435.48	0.00	0.00	0.00	6,435.48
FLORENCIO LARIOS GAYTAN S.A DE C.V.	0.00	4,564.00	0.00	0.00	0.00	4,564.00
MIGUEL ANGEL VAZQUEZ QUEVEDO	0.00	3,900.00	0.00	0.00	0.00	3,900.00
JHONATHAN JOHEL ZULUAGA ORTIZ	0.00	2,000.00	0.00	0.00	0.00	2,000.00
VICTORIA HERNANDEZ GARCIA	0.00	4,000.00	0.00	0.00	0.00	4,000.00
JESUS OROZCO MORENO	0.00	35,294.48	0.00	0.00	0.00	35,294.48
VIRGINA MATA ROMERO	0.00	1,500.00	0.00	0.00	0.00	1,500.00
CAIN HERIBERTO DIAZ MORFIN	0.00	4,000.00	0.00	0.00	0.00	4,000.00



MUNICIPIO DE COQUIMATLAN, COL.  
Sistema Integral de Contabilidad Gubernamental  
ANALISIS DE SALDOS CONTABLES  
DEL 1 DE OCTUBRE AL 31 DE OCTUBRE DE 2021


Descripción	Saldo Anterior		Movimientos		Saldo Actual	
	Debe	Haber	Debe	Haber	Debe	Haber
MARIA DE LOS ANGELES RUIZ RICO	0.00	6,600.00	0.00	0.00	0.00	6,600.00
J. GUADALUPE SALAZAR MARTINEZ	0.00	703.59	0.00	0.00	0.00	703.59
MARCO ANTONIO PADILLA AVILA	0.00	300.00	0.00	0.00	0.00	300.00
MARIA DE LOS ANGELES BARBOSA MARIA	0.00	4,000.00	0.00	0.00	0.00	4,000.00
SILVA BARAJAS BENJAMIN	0.00	1,000.00	0.00	0.00	0.00	1,000.00
ALEJANDRO LINO MICHEL	0.00	550.00	0.00	0.00	0.00	550.00
MARIA SUAREZ CORTEZ	0.00	2,000.00	0.00	0.00	0.00	2,000.00
FRANCISCO VEGA CARRILLO	0.00	5,752.10	0.00	0.00	0.00	5,752.10
SIRJA SARAI ESPINOSA OSEGUERA	132,756.60	0.00	0.00	0.00	132,756.60	0.00
SILVESTRE BERNAL PULIDO	0.00	22,480.00	0.00	0.00	0.00	22,480.00
JUAN PABLO OCHOA SAHAGUN	0.00	500.00	0.00	0.00	0.00	500.00
OSCAR IVAN OCHOA SAHAGUN	0.00	29,100.59	0.00	0.00	0.00	29,100.59
JESUS ADIN VALENCIA RAMIREZ	0.00	16,000.00	0.00	0.00	0.00	16,000.00
ALVA PAPELERIA, S.A. DE C.V.	0.00	243.48	0.00	0.00	0.00	243.48
MIREYA UREÑA MUÑOZ	0.00	44,000.00	0.00	0.00	0.00	44,000.00
EDGAR ENRIQUE GOMEZ LOPEZ	0.00	14,423.47	0.00	0.00	0.00	14,423.47
CONTRERAS CARDENAS CHRISTIAN DIONISIO	0.00	9,750.00	0.00	0.00	0.00	9,750.00
CESAR ROBLES MORENO	0.00	2,000.00	0.00	0.00	0.00	2,000.00
RAFAEL RENDON GARCIA	0.00	3,516.15	0.00	0.00	0.00	3,516.15
IGNACIO PEREZ MARTINEZ	0.00	3,617.21	0.00	0.00	0.00	3,617.21
GONZALEZ GUZMAN MONTSERRAT	0.00	17,671.27	32,676.08	15,136.68	0.00	131.87
RODRIGUEZ CABELLOS OMAR ALEJANDRO	0.00	2,528.09	0.00	0.00	0.00	2,528.09
ADRIAN VEGA MARTINEZ	0.00	5,289.07	0.00	0.00	0.00	5,289.07
ADAN NIESTAS ESPINOZA	0.00	34,363.50	0.00	0.00	0.00	34,363.50
MIGUEL ANGEL VIZCAINO GONZALEZ	0.00	15,671.37	0.00	0.00	0.00	15,671.37
SERGIO RODRIGUEZ ROSALES	0.00	4,617.21	0.00	0.00	0.00	4,617.21
PEDRO VALENZUELA CERON	0.00	11,855.22	0.00	0.00	0.00	11,855.22
CORTES POLANCO ERNESTO	0.00	2,200.00	0.00	0.00	0.00	2,200.00
CRUZ MAGAÑA EDSON FELIPE	0.00	7,250.00	5,250.00	0.00	0.00	2,000.00
RAQUEL PEREZ GARCIA	0.00	10,966.26	0.00	0.00	0.00	10,966.26
ELISA DECENA MENDEZ	0.00	3,355.57	0.00	0.00	0.00	3,355.57
EDGAR GUADALUPE GUERRERO ROSALES	0.00	8,298.62	0.00	0.00	0.00	8,298.62
MACEDONIO GUERRERO ROSALES	0.00	27,662.18	0.00	0.00	0.00	27,662.18
FRANCISCO ALEJANDRO GARCIA NAVARRO	0.00	5,930.72	0.00	0.00	0.00	5,930.72
MACIAS JORGE ALEJANDRO	0.00	34,772.28	0.00	0.00	0.00	34,772.28
LUIS ENRIQUE PUGA VIRGEN	0.00	2,000.00	0.00	0.00	0.00	2,000.00
EDUARDO HEREDIA ROJAS	0.00	12,092.08	0.00	0.00	0.00	12,092.08



MUNICIPIO DE COQUIMATLAN, COL.  
Sistema Integral de Contabilidad Gubernamental  
ANALISIS DE SALDOS CONTABLES  
DEL 1 DE OCTUBRE AL 31 DE OCTUBRE DE 2021


Descripción	Saldo Anterior		Movimientos		Saldo Actual	
	Debe	Haber	Debe	Haber	Debe	Haber
HORACIO MONTES DE OCA LEON	0.00	3,816.15	0.00	0.00	0.00	3,816.15
NESTOR IVAN RAMIREZ MENDOZA	0.00	19,912.27	0.00	0.00	0.00	19,912.27
MARIO ALBERTO ALCARAZ GARCIA	0.00	27,662.18	0.00	0.00	0.00	27,662.18
PABLO FRANCISCO ARECHIGA OCHOA	0.00	3,816.15	0.00	0.00	0.00	3,816.15
MOISES CASTELLANO CASTREON	0.00	12,666.35	0.00	0.00	0.00	12,666.35
RAQUEL MENDOZA LEON	0.00	11,855.22	0.00	0.00	0.00	11,855.22
BEATRIZ ADRIANA RAMIREZ PADILLA	0.00	9,881.86	0.00	0.00	0.00	9,881.86
PEDRO SALOME GALARZA FLORES	1,661.70	0.00	0.00	0.00	1,661.70	0.00
FRANCISCO JAVIER GUTIERREZ NUÑEZ	0.00	2,375.00	0.00	0.00	0.00	2,375.00
ABEL CARDENAS GONZALEZ	0.00	0.00	500.00	500.00	0.00	0.00
ALEJANDRO RAMIREZ ROSITAS	0.00	1,740.00	0.00	0.00	0.00	1,740.00
SALVADOR FUENTES PEDROZA	0.00	0.00	1,000.00	1,000.00	0.00	0.00
JUAN DIEGO RODRIGUEZ MICHEL	0.00	0.00	0.00	0.00	0.00	0.00
CRUZ MORAN EDGAR DANIEL	0.00	3,500.00	0.00	0.00	0.00	3,500.00
ALEJANDRA JANETH DE LA PAZ COBIAN	0.00	9,209.35	0.00	0.00	0.00	9,209.35
PEDRO DANIEL DIAZ GONZALEZ	0.00	2,800.00	0.00	0.00	0.00	2,800.00
PINEDA ZAMORA ADRIANA GUADALUPE	0.00	3,516.15	0.00	0.00	0.00	3,516.15
SANTANA YAÑEZ WILLIAM GIOVANNI	0.00	27,662.18	0.00	0.00	0.00	27,662.18
MA. TERESA GUERRERO PADILLA	0.00	22,912.18	0.00	0.00	0.00	22,912.18
MA. FELIX AGUILAR CASTAÑEDA	0.00	0.00	9,688.00	9,688.00	0.00	0.00
ARTURO VAZQUEZ LANGARICA	10,189.83	4,000.00	0.00	0.00	0.00	4,000.00
PAUL AHUMADA ZEPEDA	0.00	0.00	0.00	0.00	10,189.83	0.00
JOSE IGNACIO GONZALEZ CARRILLO	0.00	7,000.00	0.00	0.00	0.00	7,000.00
JESUS IVAN MORENTIN BALLESTEROS	0.00	5,059.37	0.00	0.00	0.00	5,059.37
JOSE FRANCISCO LANDIN PIZANO	0.00	10,472.25	0.00	0.00	0.00	10,472.25
GABRIEL RANGEL MARTINEZ	0.00	15,625.00	0.00	0.00	0.00	15,625.00
CARLOS CHAVIRA GEORGE	0.00	7,270.34	0.00	0.00	0.00	7,270.34
ISMAEL AMEZCUA CAMPOS	0.00	4,711.45	0.00	0.00	0.00	4,711.45
NESTOR ARIEL CARDENAS BARRAGAN	0.00	16,088.50	55,062.11	38,973.61	0.00	0.00
MARIA ANGELICA PEREDIA HERNANDEZ	3,000.00	0.00	0.00	0.00	3,000.00	0.00
ESTEBAN AVALOS VAZQUEZ	0.00	21,963.50	0.00	0.00	0.00	21,963.50
JOSE ALFREDO MACIAS VILLATORO	0.00	9,482.00	0.00	0.00	0.00	9,482.00
CANDELARIA OROZCO ANAYA	0.00	15,890.08	0.00	0.00	0.00	15,890.08
JOEL CARRILLO BELTRAN	0.00	4,425.00	0.00	0.00	0.00	4,425.00
RUBEN CASTILLO ANGULO	0.00	3,672.16	0.00	0.00	0.00	3,672.16
JESUS MOJICA LOPEZ	0.00	28,662.18	0.00	0.00	0.00	28,662.18
FRANCISCO VAZQUEZ LANGARICA	0.00	4,000.00	0.00	0.00	0.00	4,000.00
	0.00	43,547.23	0.00	0.00	0.00	43,547.23






MUNICIPIO DE COQUIMATLAN, COL.  
Sistema Integral de Contabilidad Gubernamental  
ANALISIS DE SALDOS CONTABLES  
DEL 1 DE OCTUBRE AL 31 DE OCTUBRE DE 2021

Descripción	Saldo Anterior		Movimientos		Saldo Actual	
	Debe	Haber	Debe	Haber	Debe	Haber
JUAN HERIBERTO DELGADO LARIOS	4,336.69	0.00	0.00	0.00	4,336.69	0.00
JORGE ADALBERTO CALVARIO GUERRERO	0.00	4,000.00	0.00	0.00	0.00	4,000.00
J JESUS MEDINA SALCEDO	0.00	19,932.00	0.00	0.00	0.00	19,932.00
GIOVANNI ALEJANDRO ESTRADA ISLAS	0.00	38,053.80	0.00	0.00	0.00	38,053.80
ANDRES MARTINEZ SALINAS	0.00	3,325.00	0.00	0.00	0.00	3,325.00
ALVAREZ RICARDO GILBERTO	0.00	27,662.18	0.00	0.00	0.00	27,662.18
VAZQUEZ VAZQUEZ EFREN	0.00	9,705.22	0.00	0.00	0.00	9,705.22
SOFIA CANDELARIA LOPEZ SAUCEDO	0.00	8,361.00	0.00	0.00	0.00	8,361.00
J. JESUS VALDOVINOS SAHAGUN	0.00	31,478.33	0.00	0.00	0.00	31,478.33
MENDOZA RAMOS MARIO BALDEMAR	0.00	23,683.94	0.00	0.00	0.00	23,683.94
JACOBO FRANCISCO GERARDO	0.00	13,175.19	0.00	0.00	0.00	13,175.19
TORRES PEREDIA EDUWIGES	0.00	11,855.22	0.00	0.00	0.00	11,855.22
LANDIN PIZANO AARON OSWALDO	0.00	11,855.22	0.00	0.00	0.00	11,855.22
DIAZ BENITEZ MAGDALENA ELIZABETH	0.00	27,662.18	0.00	0.00	0.00	27,662.18
JUAREZ GARCIA FRANCISCO	0.00	28,662.18	0.00	0.00	0.00	28,662.18
ANA KAREN MEJIA MARTINEZ	0.00	11,855.22	0.00	0.00	0.00	11,855.22
GUTIERREZ MARTINEZ EDGAR EDUARDO	0.00	24,035.50	0.00	0.00	0.00	24,035.50
AGUILAR RAMIREZ ERNESTO	0.00	27,662.18	0.00	0.00	0.00	27,662.18
GUTIERREZ ISORDJA GUILLERMO	0.00	8,215.04	0.00	0.00	0.00	8,215.04
SILVA CORTES RICARDO FRANCISCO	0.00	5,356.61	0.00	0.00	0.00	5,356.61
SAUL RAMOS HERNANDEZ	0.00	3,000.00	0.00	0.00	0.00	3,000.00
ANDRES CONCEPCION MILANES MADRIGAL	0.00	11,855.22	0.00	0.00	0.00	11,855.22
GUTIERREZ LOPEZ PEDRO CESAR	0.00	10,276.26	0.00	0.00	0.00	10,276.26
RICARDO GUERRERO MORALES	3,797.00	0.00	0.00	0.00	3,797.00	0.00
PIZANO PEREZ MAYRA CITLALI	0.00	3,248.03	0.00	0.00	0.00	3,248.03
MARIA ELENA GARCIA CONTRERAS	0.00	1,900.00	0.00	0.00	0.00	1,900.00
MEDINA MONTAÑO JOSE LUIS	0.00	8,558.63	0.00	0.00	0.00	8,558.63
JUAN MIGUEL CASTILLO CRUZ	0.00	1,140.00	0.00	0.00	0.00	1,140.00
HECTOR MANUEL CISNEROS OLIVERA	0.00	1,875.48	0.00	0.00	0.00	1,875.48
GERMAN MALDONADO BAUTISTA	0.00	2,280.00	0.00	0.00	0.00	2,280.00
HERNANDO MAGAÑA MEZA	0.00	404.52	0.00	0.00	0.00	404.52
GABRIEL ALVAREZ MENDOZA	0.00	1,140.00	0.00	0.00	0.00	1,140.00
SARA OLIVIA MENDOZA	0.00	1,900.00	0.00	0.00	0.00	1,900.00
JUAN CARLOS PARTIDA VERA	0.00	20,877.50	0.00	0.00	0.00	20,877.50
EFRAIN ESPINOZA MENDOZA	0.00	2,161.26	0.00	0.00	0.00	2,161.26
GABRIEL GARCIA LOPEZ	0.00	2,932.02	0.00	0.00	0.00	2,932.02
MARIA PAULA MORENO OCHOA	0.00	4,000.00	0.00	0.00	0.00	4,000.00



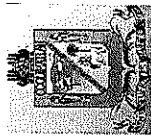
MUNICIPIO DE COQUIMATLAN, COL.  
Sistema Integral de Contabilidad Gubernamental  
ANALISIS DE SALDOS CONTABLES  
DEL 1 DE OCTUBRE AL 31 DE OCTUBRE DE 2021

Descripción	Saldo Anterior		Movimientos		Saldo Actual	
	Debe	Haber	Debe	Haber	Debe	Haber
CLAUDIA JANET ISLAS RESENDIZ	0.00	9,325.00	0.00	0.00	0.00	9,325.00
RAMIREZ FUENTES FERNANDO	0.00	20,000.00	0.00	0.00	0.00	20,000.00
ALAN FERNANDO CUEVA VEJAR	0.00	8,865.76	0.00	0.00	0.00	8,865.76
ARTURO RAMIREZ CRUZ	0.00	10,337.01	0.00	0.00	0.00	10,337.01
SARA OLIVA MENDOZA	0.00	3,800.00	0.00	0.00	0.00	3,800.00
JOSE ANTONIO PATIÑO PEREZ	0.00	11,250.00	11,250.00	0.00	0.00	0.00
JORGE JONATHAN MEJIA MARTINEZ	0.00	3,600.00	0.00	0.00	0.00	3,600.00
RINCON MARTINEZ MANUEL	0.00	10,360.89	0.00	0.00	0.00	10,360.89
HERNANDEZ LOPEZ LUIS ENRIQUE	0.00	9,602.12	0.00	0.00	0.00	9,602.12
ENRIQUE FIGUEROA FAJARDO	32,326.02	0.00	0.00	0.00	32,326.02	0.00
MANUEL MAGALLAN RINCON	0.00	5,670.00	0.00	0.00	0.00	5,670.00
AGUIRRE VERDUZCO IRMA	0.00	750.00	0.00	0.00	0.00	750.00
PINEDA DELGADO ADOLFO	0.00	5,663.07	0.00	0.00	0.00	5,663.07
MACIAS QUEVEDO JOSE CARLOS	1,020.00	0.00	0.00	0.00	1,020.00	0.00
DIAZ BENITEZ ERNESTO MANUEL	2,000.00	0.00	0.00	0.00	2,000.00	0.00
JESUS ENRIQUE OLIVA MENDOZA	1,900.00	0.00	0.00	0.00	1,900.00	0.00
MARIA EXIGUIJA FRANCISCO SANDOVAL	2,850.00	0.00	0.00	0.00	2,850.00	0.00
ANGELA LOPEZ MANCILLA	0.00	8,194.17	0.00	0.00	0.00	8,194.17
MARIA CANDELARIA SUAREZ VARGAS	2,292.82	0.00	0.00	0.00	2,292.82	0.00
JUAN CARLOS NERI ROSALES	0.00	1,500.00	0.00	0.00	0.00	1,500.00
MARTHA ELENA ALCALA MACIAS	0.00	5,190.03	0.00	0.00	0.00	5,190.03
HORMISDAS ESCAMILLA ALCARAZ	0.00	0.00	0.00	0.00	0.00	0.00
DANIEL FLORES ORTEGA	0.00	0.00	500.00	500.00	0.00	0.00
ELMA LUXIOLA JMENEZ ZAMORA	0.00	0.00	1,000.00	1,000.00	0.00	0.00
ERIKA LIZETH CASTAÑEDA SANCHEZ	0.00	0.00	500.00	500.00	0.00	0.00
MARIANA CONTRERAS RAMOS	0.00	0.00	500.00	500.00	0.00	0.00
BAUDELIO RAMIREZ LOPEZ	0.00	2,004.52	0.00	0.00	0.00	2,004.52
SUSANA LETICIA HRNANDEZ RODRIGUEZ	0.00	404.52	0.00	0.00	0.00	404.52
BENJAMIN JURADO ORDAZ	0.00	404.52	0.00	0.00	0.00	404.52
NORMA ANGELICA CISNEROS OLIVERA	0.00	404.52	0.00	0.00	0.00	404.52
MARIA VAZQUEZ FIGUEROA	0.00	404.52	0.00	0.00	0.00	404.52
JOSE ALFREDO DIAZ ESPINOZA	0.00	3,727.70	0.00	0.00	0.00	3,727.70
HUMBERTO RAFAEL FIGUEROA CORTES	0.00	993.99	0.00	0.00	0.00	993.99
JOSE ENRIQUE GUILLLEN LOPEZ	0.00	734.53	0.00	0.00	0.00	734.53
JESUS ARROYO CARDENAS	0.00	404.52	0.00	0.00	0.00	404.52
LUIS CONTRERAS RAMIREZ	0.00	2,000.00	0.00	0.00	0.00	2,000.00
MANUEL DENIZ RODRIGUEZ	0.00	2,000.00	0.00	0.00	0.00	2,000.00




**MUNICIPIO DE COQUIMATLAN, COL.**  
**Sistema Integral de Contabilidad Gubernamental**  
**ANALISIS DE SALDOS CONTABLES**  
**DEL 1 DE OCTUBRE AL 31 DE OCTUBRE DE 2021**

Descripción	Saldo Anterior		Movimientos		Saldo Actual	
	Debe	Haber	Debe	Haber	Debe	Haber
MARTA GALVAN CASTELLANOS	0.00	0.00	500.00	500.00	0.00	0.00
GUSTAVO CONTRERAS ANDRADE	0.00	30,000.00	0.00	0.00	0.00	30,000.00
FERNANDO PONCE PERALTA	0.00	0.00	467.09	467.09	0.00	0.00
CASTILLO BENITEZ DOLORES MONSERRAT	0.00	0.00	17,402.96	17,402.96	0.00	0.00
<b>DIETAS DEL CABILDO</b>	<b>0.00</b>	<b>94,369.97</b>	<b>0.00</b>	<b>0.00</b>	<b>0.00</b>	<b>94,369.97</b>
SERGIO HERNANDEZ TORRES	0.00	57,075.41	0.00	0.00	0.00	57,075.41
LINO CASTELLANOS ORLANDO	0.00	17,189.88	0.00	0.00	0.00	17,189.88
PIZANO ANGUIANO J GUADALUPE	15,000.00	0.00	0.00	0.00	15,000.00	0.00
ROBERTO NAVARRO LOPEZ	0.00	0.00	0.00	0.00	0.00	0.00
MARIA GUADALUPE DIAZ OROZCO	0.00	5,000.00	0.00	0.00	0.00	5,000.00
ROBERTO ESPINOZA MORFIN	0.00	8,843.78	0.00	0.00	0.00	8,843.78
FELIPE DE JESUS MICHEL HERNANDEZ	0.00	4,000.00	0.00	0.00	0.00	4,000.00
PEREZ MEZA MAYRA ADRIANA	0.00	7,685.90	0.00	0.00	0.00	7,685.90
KARLA OSMARA MICHEL HERNANDEZ	0.00	7,125.00	0.00	0.00	0.00	7,125.00
MARIA DOLORES OLIVARES MICHEL	0.00	1,500.00	0.00	0.00	0.00	1,500.00
<b>OTROS SERVICIOS PERSONALES PERMANENTES</b>	<b>0.00</b>	<b>950.00</b>	<b>0.00</b>	<b>0.00</b>	<b>0.00</b>	<b>950.00</b>
MA MERCEDES TOPETE CARBAJAL	0.00	32,492.24	0.00	0.00	0.00	32,492.24
<b>CUENTA CONTABLE DE PROVISIONAMIENTOS DE NOMINAS</b>	<b>0.00</b>	<b>7,067,203.59</b>	<b>8,870,270.41</b>	<b>11,403,062.33</b>	<b>0.00</b>	<b>9,599,995.51</b>
CUENTA CONTABLE DE PROVISIONAMIENTO DE NOMINA	0.00	7,067,203.59	8,870,270.41	11,403,062.33	0.00	9,599,995.51
<b>POR EL DEVENGO DE LA NÓMINA DEL PERSONAL DE CARÁCTER EVENTUAL, DISTINTO A OBRA PÚBLICA</b>	<b>0.00</b>	<b>91,008.21</b>	<b>34,078.54</b>	<b>34,078.54</b>	<b>0.00</b>	<b>91,008.21</b>
<b>PERSONAL DE CONTRATO POR TIEMPO DETERMINADO</b>	<b>0.00</b>	<b>91,008.21</b>	<b>34,078.54</b>	<b>34,078.54</b>	<b>0.00</b>	<b>91,008.21</b>
HIPOLITO RODRIGUEZ HERNANDEZ	0.00	0.00	6,661.02	6,661.02	0.00	0.00
JOSE ERNESTO HERNANDEZ LARIOS	0.00	2,040.00	0.00	0.00	0.00	2,040.00
JUAN CARLOS CAMARENA CARRASCO	0.00	19,950.00	0.00	0.00	0.00	19,950.00
JOSE CARRILLO VIRGEN	0.00	29,925.00	0.00	0.00	0.00	29,925.00
LUIS MIGUEL JUAREZ CORTES	0.00	6,120.00	0.00	0.00	0.00	6,120.00
HUMBERTO GUERRERO MORALES	0.00	8,979.05	0.00	0.00	0.00	8,979.05
GOMEZ CRUZ JOSE ANTONIO	0.00	7,411.69	0.00	0.00	0.00	7,411.69
CAMARENA CARRAZCO RUBEN	0.00	12,935.20	0.00	0.00	0.00	12,935.20
CAMARENA TRUJILLO ERIKA MONSERRAT	2,371.89	0.00	0.00	0.00	2,371.89	0.00
GUERRERO MORALES ELPIDIA	3,797.00	0.00	0.00	0.00	3,797.00	0.00
MIGUEL ROSALES OCHOA	0.00	6,000.00	0.00	0.00	0.00	6,000.00
CLAUDIA VILLA RIVERA	0.00	3,816.16	0.00	0.00	0.00	3,816.16




MUNICIPIO DE COQUIMATLAN, COL.  
Sistema Integral de Contabilidad Gubernamental  
ANALISIS DE SALDOS CONTABLES  
DEL 1 DE OCTUBRE AL 31 DE OCTUBRE DE 2021

Descripción	Saldo Anterior		Movimientos		Saldo Actual	
	Debe	Haber	Debe	Haber	Debe	Haber
RUIZ AMEZCUA MARIBEL	0.00	0.00	8,600.69	8,600.69	0.00	0.00
PAULINO PEREZ-ALEJANDRO HAMMURABI	2,258.34	0.00	0.00	0.00	2,258.34	0.00
VINAJA URZUA CYNTHIA PATRICIA	0.00	2,258.34	0.00	0.00	0.00	2,258.34
AVALOS RAMIREZ VICTOR URIEL	0.00	0.00	2,900.71	2,900.71	0.00	0.00
SALAMANCA PASCACIO JOAQUIN	0.00	0.00	15,916.12	15,916.12	0.00	0.00
<b>POR EL DEVENGO DE CUOTAS Y APORTACIONES PATRONALES</b>	<b>0.00</b>	<b>531,879.74</b>	<b>1,758,257.89</b>	<b>1,664,712.01</b>	<b>0.00</b>	<b>438,333.86</b>
<b>POR LAS CUOTAS Y APORTACIONES A LA DIRECCIÓN DE PENSIONES CIVILES DEL ESTADO</b>	<b>0.00</b>	<b>531,879.74</b>	<b>1,758,257.89</b>	<b>1,664,712.01</b>	<b>0.00</b>	<b>438,333.86</b>
DIRECCIÓN DE PENSIONES CIVILES DEL ESTADO	0.00	531,879.74	1,758,257.89	1,664,712.01	0.00	438,333.86
<b>PROVEEDORES POR PAGAR A CORTO PLAZO</b>	<b>868,503.26</b>	<b>0.00</b>	<b>2,190,347.95</b>	<b>2,080,112.14</b>	<b>978,739.07</b>	<b>0.00</b>
<b>PROVEEDORES POR ADQUISICIÓN DE BIENES DE CONSUMO</b>	<b>0.00</b>	<b>1,353,359.96</b>	<b>169,274.53</b>	<b>216,986.72</b>	<b>0.00</b>	<b>1,401,072.15</b>
FLORENCIO LARIOS GAYTAN S.A DE C.V.	0.00	193,136.00	0.00	0.00	0.00	193,136.00
OLIVARES DECENA MARIA EDELMIRA	0.00	175.00	0.00	0.00	0.00	175.00
MUNGUJA MANZO ANA MARIA	0.00	2,983.99	0.00	0.00	0.00	2,983.99
J. JESUS VALENCIA VALENCIA	0.00	4,121.80	0.00	0.00	0.00	4,121.80
MIRANDA PEREZ MARIA DEL SOCORRO	0.00	19,598.50	0.00	0.00	0.00	19,598.50
JOSE ANGEL ALVAREZ GIL	0.00	12,147.50	0.00	0.00	0.00	12,147.50
ALICIA SANCHEZ ESPINOZA	0.00	1,800.00	0.00	0.00	0.00	1,800.00
COMERCIALIZADORA GURO 3H S.A. DE C.V.	0.00	1,072.96	0.00	0.00	0.00	1,072.96
RIOS BEAS ELOISA	0.00	1,028.50	0.00	0.00	0.00	1,028.50
ZAMORA OSORIO MARIBEL	0.00	12,821.03	0.00	0.00	0.00	12,821.03
LORENA GUADALUPE AGUILAR ZAMORA	0.00	8,500.00	0.00	0.00	0.00	8,500.00
GRUPO DE TRABAJO NO.2 EJIDO FERNANDEZ	0.00	27,469.43	0.00	0.00	0.00	27,469.43
OSCAR MUÑOZ SERRANO	25,078.73	0.00	0.00	0.00	25,078.73	0.00
ROCHA RAMIREZ HERMES	0.00	50.00	0.00	0.00	0.00	50.00
LAURA ALEJANDRA NATERA GONZALEZ	0.00	1,420.01	0.00	0.00	0.00	1,420.01
AHMADA VIZCAINO SALVADOR	0.00	1,020.29	8,276.00	8,276.00	0.00	1,020.29
SERRANO AMEZCUA MARTIN	0.00	14,674.00	0.00	0.00	0.00	14,674.00
SAMUEL SALAZAR FUENTES	0.00	10,115.25	0.00	0.00	0.00	10,115.25
MOISES AGUILAR RAMIREZ	5,000.00	0.00	0.00	0.00	5,000.00	0.00
MA. IRMA LEON BALTAZAR	0.00	3,300.00	0.00	0.00	0.00	3,300.00
PÍMSA PUBLICIDAD, S.A. DE C.V.	0.00	391.50	0.00	0.00	0.00	391.50
J. TOMAS GUTIERREZ ALVARADO	7,979.00	0.00	0.00	0.00	7,979.00	0.00
JARDIN HUSQVARNA Y AGRICOLA DE COLIMA S.A DE C.V.	0.00	15,530.04	820.00	820.00	0.00	15,530.04
BENAVIDES CARDENAS EMMMA	0.00	1,579.00	0.00	0.00	0.00	1,579.00




MUNICIPIO DE COQUIMATLAN, COL.  
Sistema Integral de Contabilidad Gubernamental  
ANALISIS DE SALDOS CONTABLES  
DEL 1 DE OCTUBRE AL 31 DE OCTUBRE DE 2021

Descripción	Saldo Anterior		Movimientos		Saldo Actual	
	Debe	Haber	Debe	Haber	Debe	Haber
GUTIERREZ CHAM LUIS	0.00	3,500.00	0.00	0.00	0.00	3,500.00
CONSTRUCTORA SANTA RITA	0.00	50,000.00	0.00	0.00	0.00	50,000.00
MARISELA BARBOSA MICHEL	0.00	2,500.00	0.00	0.00	0.00	2,500.00
INGENIERIA EN SOFTWARE S.A DE C.V.	0.00	25,626.20	0.00	0.00	0.00	25,626.20
OTONIEL SOSA SOTO	0.00	6,586.84	0.00	0.00	0.00	6,586.84
OMETEOTL LEON URIBE CASTILLO	0.00	325,078.40	0.00	0.00	0.00	325,078.40
ANA ISABEL SANCHEZ GARCIA	0.00	2,958.00	0.00	0.00	0.00	2,958.00
ELVA AYDEE SANDOVAL HERNANDEZ	0.00	0.10	0.00	0.00	0.00	0.10
ANDRES VARGAS CRUZ	0.00	7,922.00	0.00	0.00	0.00	7,922.00
CATARINO RODRIGUEZ TRUJILLO	0.00	4,396.40	0.00	0.00	0.00	4,396.40
LUIS ALFREDO RODRIGUEZ GARCIA	0.00	7,656.00	0.00	0.00	0.00	7,656.00
JACQUELINE DELGADO RAMIREZ	0.00	1,679.00	0.00	0.00	0.00	1,679.00
JORGE ENRIQUE RINCON AGUILAR	0.00	5,325.00	0.00	0.00	0.00	5,325.00
MARIA LUISA ESPINOSA CONTRERAS	0.00	1,300.00	0.00	0.00	0.00	1,300.00
ADOLFO MENDOZA MARTINEZ	0.00	1,154.20	0.00	0.00	0.00	1,154.20
VICTORIA CONTRERAS TAPIA	0.00	44,723.77	0.00	0.00	0.00	44,723.77
MARYCRUZ AVIÑA NUÑEZ	0.00	3,654.00	0.00	0.00	0.00	3,654.00
SILVESTRE BERNAL PULIDO	18,500.00	0.00	0.00	0.00	18,500.00	0.00
RICARDO CEJA PEREZ	0.00	4,060.00	0.00	0.00	0.00	4,060.00
ROSA INES ROSALES GALVAN	0.00	5,573.80	0.00	0.00	0.00	5,573.80
HS COLIMA, S.A. DE C.V.	0.00	1,244.00	0.00	0.00	0.00	1,244.00
JOSE RUELAS CORTEZ	0.00	32,004.00	0.00	0.00	0.00	32,004.00
PROVEEDORA HOSPITALARIA DE COLIMA, S.A. DE C.V.	4,605.38	0.00	0.00	0.00	4,605.38	0.00
RENE GUTIERREZ MALDONADO	0.00	1,650.00	0.00	0.00	0.00	1,650.00
ALVA PAPELERIA, S.A. DE C.V.	0.00	7,050.48	6,948.57	6,948.57	0.00	7,050.48
JAVIER GONZALEZ CHAVEZ	0.00	128,581.20	0.00	0.00	0.00	128,581.20
SUPER KIOSKO S.A. DE C.V.	0.00	3,170.00	0.00	0.00	0.00	3,170.00
GRUPO GASOLINERO MINATITLAN COLIMA S.A. DE C.V.	0.00	356,388.02	45,647.10	94,109.29	0.00	404,850.21
CARLOS MUÑOZ DEL RIO	0.00	44,999.86	0.00	0.00	0.00	44,999.86
OSCAR PEDROZA RODRIGUEZ	0.00	840.00	2,000.00	1,250.00	0.00	90.00
SINDICATO DE TRABAJADORES AL SERVICIOS DEL H. AYUNTAMIENTO CONSTITUCIONAL DE COQUIMATLAN, COL.	0.00	0.00	89,326.86	89,326.86	0.00	0.00
SERGIO MESINA CAMACHO	0.00	1,850.00	0.00	0.00	0.00	1,850.00
CONGREGACION MARIANA TRINITARIA PROGRAMA DE MARIANA TRINITARIA	0.00	117.00	0.00	0.00	0.00	117.00




MUNICIPIO DE COQUIMATLAN, COL.  
Sistema Integral de Contabilidad Gubernamental  
ANALISIS DE SALDOS CONTABLES  
DEL 1 DE OCTUBRE AL 31 DE OCTUBRE DE 2021

Descripción	Saldo Anterior		Movimientos		Saldo Actual	
	Debe	Haber	Debe	Haber	Debe	Haber
COPIGRAPHIC SA DE CV	0.00	0.00	5,800.00	5,800.00	0.00	0.00
LEONEL RINCON MESINA	0.00	0.00	1,856.00	1,856.00	0.00	0.00
RAMON FLORES ROSALES	0.00	0.00	8,600.00	8,600.00	0.00	0.00
<b>PROVEEDORES POR PRESTACIÓN DE SERVICIOS</b>	<b>0.00</b>	<b>4,011,587.96</b>	<b>1,791,061.00</b>	<b>1,633,113.00</b>	<b>0.00</b>	<b>3,853,639.96</b>
COMISION FEDERAL DE ELECTRICIDAD	0.00	320,263.89	0.00	0.00	0.00	320,263.89
RADIOMOVIL DIPSA S.A DE C.V.	0.00	5,586.00	0.00	0.00	0.00	5,586.00
TELEFONOS DE MEXICO S.A.B. DE C.V.	0.00	26,224.00	0.00	0.00	0.00	26,224.00
COMUNICACIONES NEXTEL DE MEXICO S.A. DE C.V.	0.00	133,709.17	0.00	0.00	0.00	133,709.17
GAS MENGUC S.A. DE C.V.	0.00	10,173.08	4,951.60	4,951.60	0.00	10,173.08
CONTRERAS CARDENAS CHRISTIAN DIONISIO	0.00	4,685.15	0.00	0.00	0.00	4,685.15
CONSTRUCTORA VILLA DE COLIMA SA DE CV	0.00	23,281.20	0.00	0.00	0.00	23,281.20
ARIAS MERINO JOSE FILEMON	0.00	7,357.91	0.00	0.00	0.00	7,357.91
ARCILLA LABS S. DE R.L. MI.	0.00	80,417.82	0.00	0.00	0.00	80,417.82
ZERMEÑO RAMOS JOSE LUIS	0.00	0.01	0.00	0.00	0.00	0.01
CALIXTO SANDOVAL LOPEZ	0.00	214.00	0.00	0.00	0.00	214.00
ALVAREZ LOPEZ HECTOR MIGUEL	0.99	0.00	0.00	0.00	0.99	0.00
MORENO ORTIZ J. JESUS	0.00	5,837.00	0.00	0.00	0.00	5,837.00
MENDOZA FLORES BEATRIZ	0.00	6,666.80	3,213.20	1,670.40	0.00	5,124.00
TELEFONIA POR CABLE S.A. DE C.V.	0.00	49,488.02	22,756.61	27,179.22	0.00	53,910.63
EDITORIA DIARIO ECOS DE LA COSTA S.A. DE C.V.	0.00	1,794.50	0.00	0.00	0.00	1,794.50
EDITORIAL EL NOTICIERO DE MANZANILLO, S.A. DE C.V.	0.00	3,516.99	0.00	0.00	0.00	3,516.99
JOSE GUADALUPE PALACIOS GALVAN	0.00	21,402.46	0.00	0.00	0.00	21,402.46
MANUEL DUEÑAS GIL	0.14	0.00	0.00	0.00	0.14	0.00
HECTOR MANUEL DECENA MOLINA	0.00	3,560.00	0.00	0.00	0.00	3,560.00
OSCAR MUNGUJA CHAVEZ	0.00	180.00	0.00	0.00	0.00	180.00
INFONACOT	0.00	38,273.26	0.00	0.00	0.00	38,273.26
APLICACIONES Y SERVICIOS DE INFORMACION EMPRESS SC	0.00	40,375.00	21,802.00	21,802.00	0.00	40,375.00
AD RADIAL DE OCCIDENTE S.A. DE C.V.	0.00	239,980.32	0.00	0.00	0.00	239,980.32
RUEDA IBARRA INOCENCIO	0.00	3,500.00	0.00	0.00	0.00	3,500.00
IMPULSORA PROMOBLEN S.A. DE C.V.	0.00	62,758.56	0.00	0.00	0.00	62,758.56
MARTINEZ MADRIGAL VERONICA	0.00	1,480.00	0.00	0.00	0.00	1,480.00
SEGUROS MONTERREY NEW YORK LIFE, S.A. DE C.V.	0.00	95,472.97	0.00	0.00	0.00	95,472.97
LEPE HERRERA JUSTINO MANUEL	0.00	242.35	0.00	0.00	0.00	242.35
PIZANO VILLALOBOS NORMA YOLANDA	0.00	2,433.00	0.00	0.00	0.00	2,433.00
AUTOMOTRIZ RANCAGUA SA DE CV	0.00	2,558.05	0.00	0.00	0.00	2,558.05



**MUNICIPIO DE COQUIMATLAN, COL.**  
 Sistema Integral de Contabilidad Gubernamental  
**ANALISIS DE SALDOS CONTABLES**  
**DEL 1 DE OCTUBRE AL 31 DE OCTUBRE DE 2021**


Descripción	Saldo Anterior		Movimientos		Saldo Actual	
	Debe	Haber	Debe	Haber	Debe	Haber
GUTIERREZ YAÑEZ LEOPOLDO	0.00	3,884.71	0.00	0.00	0.00	3,884.71
AYALA RODRIGUEZ MARIO	0.00	219,935.86	7,154.30	0.00	0.00	219,935.86
DAVILA CERDA CESAR ALEJANDRO	0.00	678.71	0.00	0.00	0.00	678.71
CREATIVIDAD DE OCCIDENTE S.A. DE C.V.	0.02	0.00	0.00	0.00	0.02	0.00
SEGURIZAP DE COLIMA, S. DE R.L. MI	0.00	14,822.48	0.00	0.00	0.00	14,822.48
ALVARADO TRILLO AMPARO	0.00	45,219.57	0.00	0.00	0.00	45,219.57
PLAYERAS Y CAMISAS DE COLIMA S. DE R.L. DE C.V.	0.00	191,606.66	0.00	0.00	0.00	191,606.66
ELECON SUMINISTROS, S.A. DE C.V.	0.00	16,531.15	0.00	0.00	0.00	16,531.15
JIMENEZ AUTOCAMIONES, S.A. DE C.V.	0.00	3,447.67	0.00	0.00	0.00	3,447.67
VEGA VEGA ERNESTO	0.00	4,050.72	0.00	0.00	0.00	4,050.72
ARNOLDO HERRERA RAMOS	0.00	146,006.40	0.00	0.00	0.00	146,006.40
SALVADOR ENRIQUE CHAVEZ GARCIA	0.00	522,862.98	0.00	0.00	0.00	522,862.98
COSMEN CONSTRUCCIONES S.A. DE C.V.	0.00	11,000.00	0.00	0.00	0.00	11,000.00
VICTOR HUGO VIRGEN CANO	0.00	17,479.00	0.00	0.00	0.00	17,479.00
ERNESTO RAMOS LOPEZ	0.00	10,348.01	0.00	0.00	0.00	10,348.01
STAR PUBLICIDAD E IMPRESION, S.A. DE C.V.	0.00	25,743.88	0.00	0.00	0.00	25,743.88
EMBOTELLADORA AGA, S.A. DE C.V.	0.00	3,455.04	0.00	0.00	0.00	3,455.04
PROMOLEVY S.A. DE C.V.	0.00	5,026.72	0.00	0.00	0.00	5,026.72
EDITORIA DIARIO DE COLIMA S.A. DE C.V.	0.00	2,787.37	0.00	0.00	0.00	2,787.37
DE LA MORA DE LA MORA EDUARDO ARTURO	0.00	18,765.52	0.00	0.00	0.00	18,765.52
GRUPO ARCE DE COLIMA, S.A. DE C.V.	0.00	61,851.17	0.00	0.00	0.00	61,851.17
SERRANO AHUMADA RAMON	0.00	6,000.00	0.00	0.00	0.00	6,000.00
LIBERATO MALDONADO RODRIGUEZ	0.00	3,502.00	0.00	0.00	0.00	3,502.00
MARIA TRINIDAD PRECIADO MEDRANO	0.00	5,690.75	0.00	0.00	0.00	5,690.75
OSCAR VALLE RUVALCABA	0.00	1,751.00	0.00	0.00	0.00	1,751.00
FOTO COLOR RAPIDO DE NAVOJOA, S.A. DE C.V.	0.00	3,316.98	0.00	0.00	0.00	3,316.98
ASOCIACION DE MUN. PANISTAS DEL EDO. DE COLIMA A.C	0.00	2,037.48	0.00	0.00	0.00	2,037.48
PARTIDO ACCION NACIONAL	0.00	2,633.46	0.00	0.00	0.00	2,633.46
SUPER LLANTAS COLIMAN S.A. DE C.V.	0.00	9,364.66	0.00	0.00	0.00	9,364.66
VELAZQUEZ MERAZ EUSEBIO	0.00	960.00	0.00	0.00	0.00	960.00
HERRERA RINCON J. JESUS	0.00	1,478.01	0.00	0.00	0.00	1,478.01
COMPARAN SOTELO ISRAEL	0.00	9,600.00	0.00	0.00	0.00	9,600.00
CORONA QUIROZ ENRIQUE ISAAC	0.00	1,204.49	0.00	0.00	0.00	1,204.49
FELIPE HERRERA MORALES	0.00	8,625.00	0.00	0.00	0.00	8,625.00
PERIODICO EXCELSIOR SA DE CV	0.00	7,451.48	0.00	0.00	0.00	7,451.48
URIBE HERNANDEZ RODOLFO	0.00	4,830.00	0.00	0.00	0.00	4,830.00



**MUNICIPIO DE COQUIMATLAN, COL.**  
Sistema Integral de Contabilidad Gubernamental  
**ANALISIS DE SALDOS CONTABLES**  
**DEL 1 DE OCTUBRE AL 31 DE OCTUBRE DE 2021**

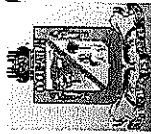
Descripción	Saldo Anterior		Movimientos		Saldo Actual	
	Debe	Haber	Debe	Haber	Debe	Haber
PUBLICIDAD DE LA COSTA S.A. DE C.V.	0.00	1,500.34	0.00	0.00	0.00	1,500.34
SOSA SOTO OTONIEL	0.00	6,749.87	0.00	0.00	0.00	6,749.87
RUBEN CASTILLO ANGULO	0.00	400.00	0.00	0.00	0.00	400.00
MA. DEL CARMEN VEGA	0.00	650.00	0.00	0.00	0.00	650.00
MA. DE JESUS ANGELES ALVAREZ	0.00	50.00	0.00	0.00	0.00	50.00
HECTOR MANUEL NUÑEZ DUEÑAS	0.00	50.00	0.00	0.00	0.00	50.00
LAURA CECILIA CABALLEROS	0.00	2,000.00	0.00	0.00	0.00	2,000.00
SAMUEL MUÑOZ GUERRERO	0.00	100.00	0.00	0.00	0.00	100.00
JOSE JUAN ALVAREZ BARBOSA	0.00	40.81	0.00	0.00	0.00	40.81
FRANCISCO JAVIER SANCHEZ	0.00	130.81	0.00	0.00	0.00	130.81
FEDERICO RENTERIA GARCIA	0.00	50.00	0.00	0.00	0.00	50.00
JOSE LUIS ESPINOZA	0.00	900.00	0.00	0.00	0.00	900.00
JESUS TIBURCIO ROMERO	0.00	50.00	0.00	0.00	0.00	50.00
ELVA CARRILLO ANDRADE	0.00	500.00	0.00	0.00	0.00	500.00
LORENA VILLASEÑOR BLANCO	0.00	100.00	0.00	0.00	0.00	100.00
OCHOA NEGRETE MA. DE JESUS	0.00	500.00	0.00	0.00	0.00	500.00
JUAN MANUEL ALVAREZ BARBOSA	0.00	20.00	0.00	0.00	0.00	20.00
ROSA EVELIA LARIOS NAVARRO	0.00	500.00	0.00	0.00	0.00	500.00
HERIBERTO RUIZ ARAIZA	0.00	200.00	0.00	0.00	0.00	200.00
MARTIN ROSALES MEDINA	0.00	100.00	0.00	0.00	0.00	100.00
ALBERTO NUÑEZ PEREZ	0.00	3,000.00	0.00	0.00	0.00	3,000.00
NOEMÍ DIAZ TORRES	0.00	200.00	0.00	0.00	0.00	200.00
ISABEL LOPEZ CLAUDIO	0.00	300.00	0.00	0.00	0.00	300.00
MA. DE LA LUZ ORTEGA	0.00	158.00	0.00	0.00	0.00	158.00
JUANA LOPEZ REYES	0.00	1,700.00	0.00	0.00	0.00	1,700.00
JESUS RIVERA OLIMOS	0.00	500.00	0.00	0.00	0.00	500.00
RUBEN CAMARENA	0.00	3,000.00	0.00	0.00	0.00	3,000.00
QUINTIN MEJIA ESCORCIA	0.00	151.00	0.00	0.00	0.00	151.00
BRUNO MOJICA DECENA	0.00	100.00	0.00	0.00	0.00	100.00
ENRIQUE CASTILLO HERNANDEZ	0.00	500.00	0.00	0.00	0.00	500.00
LEOPOLDO CHAVEZ FLORES	0.00	100.00	0.00	0.00	0.00	100.00
MARIA DEL ROSARIO LARIOS ROSALES	0.00	100.00	0.00	0.00	0.00	100.00
SOFIA LUNA ALCARAZ	232.00	0.00	0.00	0.00	232.00	0.00
EFRAIN VAZQUEZ LARIOS	0.00	13,300.00	0.00	0.00	0.00	13,300.00
GEORGE MONTES AGUSTIN	0.00	10,000.00	0.00	0.00	0.00	10,000.00
C.B.T.I.S. No. 157	0.00	65.00	0.00	0.00	0.00	65.00
CHAVIRA ARCEO JOSE HECTOR	0.00	557.00	0.00	0.00	0.00	557.00





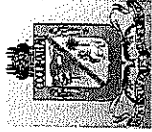
MUNICIPIO DE COQUIMATLAN, COL.  
Sistema Integral de Contabilidad Gubernamental  
ANALISIS DE SALDOS CONTABLES  
DEL 1 DE OCTUBRE AL 31 DE OCTUBRE DE 2021

Descripción	Saldo Anterior		Movimientos		Saldo Actual	
	Debe	Haber	Debe	Haber	Debe	Haber
OSCAR RAMIREZ CARRILLO	0.00	8,050.00	0.00	0.00	0.00	8,050.00
WILVERT ANTONIO MAGALLON	0.00	3,502.00	0.00	0.00	0.00	3,502.00
JOSE APOLINAR SANCHEZ	0.00	6,000.00	0.00	0.00	0.00	6,000.00
JORGE ROMAN RODRIGUEZ MORALES	0.00	1,200.00	0.00	0.00	0.00	1,200.00
MARTHA PATRICIA RODRIGUEZ AVALOS	0.00	1,740.00	0.00	0.00	0.00	1,740.00
SECRETARIA DE DESARROLLO SOCIAL	6,665.10	0.00	0.00	0.00	6,665.10	0.00
PATRICIA NANDO QUINTAL	0.00	6,500.00	6,500.00	0.00	0.00	0.00
SOCIEDAD COOPERATIVA DE AUTOTRANSORTE COLIMA PUEBLO-JUAREZ, S.C.L.	0.00	8,700.00	0.00	0.00	0.00	8,700.00
MA. CONCEPCION MENDOZA ALVAREZ	0.00	11,136.45	0.00	0.00	0.00	11,136.45
GRACIELA MENDEZ VILLANUEVA	0.00	22,216.20	0.00	0.00	0.00	22,216.20
MARIA HERNANDEZ GONZALEZ	0.00	3,712.00	0.00	0.00	0.00	3,712.00
LUIS GILBERTO PEREZ DE LEON ESPINOZA	0.00	2,099.83	0.00	0.00	0.00	2,099.83
MARIA CONCEPCION GOSCH MAASBERG	0.00	3,520.00	0.00	0.00	0.00	3,520.00
RAFAEL GARCIA GALINDO	0.00	40,872.58	0.00	0.00	0.00	40,872.58
SALVADOR FUENTES PEDROZA	0.00	2,570.00	0.00	0.00	0.00	2,570.00
MARIA TERESA CASTELLANOS REGALADO	0.00	11,600.00	0.00	0.00	0.00	11,600.00
ANDRES MENDEZ FLORES	0.00	10,160.00	0.00	0.00	0.00	10,160.00
JAVIER ORTIZ LONDAIZ	0.00	5,364.00	0.00	0.00	0.00	5,364.00
NETZAHUALCOYOTL AMEZCUA RENTERIA	0.00	180,368.32	0.00	0.00	0.00	180,368.32
MIGUEL AVALOS VERDUZCO	0.00	8,216.00	0.00	0.00	0.00	8,216.00
IRMA YOLANDA AGUILAR FAJARDO	0.00	0.00	650.27	650.27	0.00	0.00
MOLINA SANTOS ANA YOLANDA	0.00	777.20	0.00	0.00	0.00	777.20
OSCAR RIVERA PACHECO	0.00	11,600.00	0.00	0.00	0.00	11,600.00
GOBIERNO DEL ESTADO DE COLIMA	22,829.12	0.00	60,695.00	171,166.00	0.00	87,641.88
MA. CARMEN RAMIREZ BARRERA	0.00	52,500.00	0.00	0.00	0.00	52,500.00
PEDRO PUENTE PEREZ	0.00	2,099.60	0.00	0.00	0.00	2,099.60
SALVADOR PEREZ RAMOS	0.00	4,060.00	0.00	0.00	0.00	4,060.00
H. AYUNTAMIENTO DE COQUIMATLAN, COLIMA	730,000.00	0.00	0.00	0.00	730,000.00	0.00
RAFAEL MENDOZA GODINEZ	0.00	16,000.00	0.00	0.00	0.00	16,000.00
ANTONIO WALBERTO FLORES GARCIA	0.00	9,089.99	0.00	0.00	0.00	9,089.99
CERVEZAS CUAUHEMOC MOCTEZUMA. S.A DE C.V.	0.00	18,405.47	0.00	0.00	0.00	18,405.47
DARIO MORALES JIMENEZ	0.00	15,960.00	0.00	0.00	0.00	15,960.00
FIDELINA HERNANDEZ MAGAÑA	0.00	4,000.00	0.00	0.00	0.00	4,000.00
M. ELENA MICHEL FLORES	0.00	3,700.00	0.00	0.00	0.00	3,700.00
INTERMEDIA SISTEM S.A. DE C.V.	0.00	28,600.00	0.00	0.00	0.00	28,600.00
LILIA GUADALUPE ESCOTO MAGAÑA	0.00	5,716.99	0.00	0.00	0.00	5,716.99




MUNICIPIO DE COQUIMATLAN, COL.  
Sistema Integral de Contabilidad Gubernamental  
ANALISIS DE SALDOS CONTABLES  
DEL 1 DE OCTUBRE AL 31 DE OCTUBRE DE 2021

Descripción	Saldo Anterior		Movimientos		Saldo Actual	
	Debe	Haber	Debe	Haber	Debe	Haber
ABDON ROLON MACIEL	0.00	4,000.00	0.00	0.00	0.00	4,000.00
MAPFRE TEPEYAC, S.A.	0.00	15,986.65	0.00	0.00	0.00	15,986.65
MA. DEL ROSARIO GUERRERO MEJIA	0.00	580.00	0.00	0.00	0.00	580.00
JOSE ANTONIO REYES GODINEZ	0.00	36,303.38	0.00	0.00	0.00	36,303.38
JEVER RODRIGUEZ LLAMAS	0.00	690.00	0.00	0.00	0.00	690.00
LUIS FRANCISCO LOPEZ MONTAÑO	0.00	41,620.00	0.00	0.00	0.00	41,620.00
MARIA GUADALUPE ROMERO GUZMAN	0.00	4,420.00	0.00	0.00	0.00	4,420.00
PLASENCIA ACUEDUCTO SA DE CV	0.00	895.00	0.00	0.00	0.00	895.00
SEGUROS MAFRE TEPEYAC S.A.	0.00	79,683.70	0.00	0.00	0.00	79,683.70
MARCELINA FLORES VARGAS	0.00	5,500.00	0.00	0.00	0.00	5,500.00
LUIS JORGE ORTIZ PICHARDO	0.00	479.08	0.00	0.00	0.00	479.08
CASA GALLARDO, S.A. DE C.V.	0.00	13,677.56	0.00	0.00	0.00	13,677.56
CARLOS ENRIQUE MONTES MICHEL	0.00	4,950.00	0.00	0.00	0.00	4,950.00
JOSE FORTUNATO GONZALEZ SOLIS	0.00	6,194.40	0.00	0.00	0.00	6,194.40
ANGEL ALFARO MARTINEZ	0.00	4,710.20	0.00	0.00	0.00	4,710.20
MARIA GUADALUPE AGUILERA LARA	0.00	1,300.00	0.00	0.00	0.00	1,300.00
HENRRY GAUDENCIO TEMA GONZALEZ	0.00	5,380.00	0.00	0.00	0.00	5,380.00
SALVADOR CALVARIO RODRIGUEZ	0.00	208.80	0.00	0.00	0.00	208.80
PROCOMEX COLIMA, S.A. DE C.V.	0.00	533.99	0.00	0.00	0.00	533.99
BLANCA LORENA LLAMAS CONTRERAS	0.00	4,703.05	0.00	0.00	0.00	4,703.05
MARIA DE LOURDES MATA RODRIGUEZ	0.00	1,450.00	0.00	0.00	0.00	1,450.00
INFRA S.A. DE C.V.	0.00	440.92	0.00	0.00	0.00	440.92
YOLANDA MORENO RENTERIA	0.00	556.80	0.00	0.00	0.00	556.80
FRANCISCO JAVIER REA MINUTO	0.00	45,000.00	0.00	0.00	0.00	45,000.00
ARJA CONSULTORES, S.C.	0.00	71,066.98	0.00	0.00	0.00	71,066.98
AARON PEREZ ORTEGA	0.00	10,440.00	0.00	0.00	0.00	10,440.00
HORACIO NARANJO GARIBAY	0.00	33,060.00	0.00	0.00	0.00	33,060.00
LUIS RINCON AGUILAR	0.00	7,616.00	0.00	0.00	0.00	7,616.00
FERNANDO ORTIZ PEREZ	0.00	6,090.00	0.00	0.00	0.00	6,090.00
ENRIQUE MARTINEZ ESPINOZA	0.00	0.00	7,647.12	7,647.12	0.00	0.00
PEREZ DE LA MORA, S.A. DE C.V.	0.00	1,005.96	0.00	0.00	0.00	1,005.96
BMC DE COLIMA, S.A. DE C.V.	0.00	1,320.00	0.00	0.00	0.00	1,320.00
FESTIMUNDO, S.A. DE C.V.	0.00	232.00	0.00	0.00	0.00	232.00
CESAR BARRETO VIELMAS	0.00	4,176.00	0.00	0.00	0.00	4,176.00
BATERIAS Y ACCESORIOS DE COLIMA, S.A. DE C.V.	0.00	3,757.92	0.00	0.00	0.00	3,757.92
SUCESORES DE DONACIANO TERRONES SERRANO	0.00	1,025.00	0.00	0.00	0.00	1,025.00
GUILLERMO MUÑOZ OLAGUE	0.00	3,000.00	0.00	0.00	0.00	3,000.00




MUNICIPIO DE COQUIMATLAN, COL.  
Sistema Integral de Contabilidad Gubernamental  
ANALISIS DE SALDOS CONTABLES  
DEL 1 DE OCTUBRE AL 31 DE OCTUBRE DE 2021

Descripción	Saldo Anterior		Movimientos		Saldo Actual	
	Debe	Haber	Debe	Haber	Debe	Haber
MA. TERESA TORRES ALCARAZ	0.00	1,650.00	0.00	0.00	0.00	1,650.00
EDGAR VALDIVIA CARBAJAL	0.00	1,800.00	0.00	0.00	0.00	1,800.00
JUAN GABRIEL DE LA VEGA VADILLO	0.00	406.00	0.00	0.00	0.00	406.00
PUCOMA S.C.	0.00	6,700.00	0.00	0.00	0.00	6,700.00
CARLOS CASTILLO HERNANDEZ	0.00	2,900.00	0.00	0.00	0.00	2,900.00
IRMA PATRICIA CRUZ IGLESIAS	0.00	8,700.00	0.00	0.00	0.00	8,700.00
ALICIA VELAZCO VACA	0.00	6,902.00	0.00	0.00	0.00	6,902.00
ELIAS RAMIREZ GALINDO	0.00	8,120.00	0.00	0.00	0.00	8,120.00
OFITEC TECNOLOGIA S.A. DE C.V.	0.00	1,952.52	1,952.52	0.00	0.00	0.00
ELECTRONICA SATURNO DE COLIMA, S.A. DE C.V.	0.00	12,045.00	0.00	0.00	0.00	12,045.00
TIENDAS CUPRUM S.A. DE C.V.	0.00	1,578.06	0.00	0.00	0.00	1,578.06
MARTHA OROZCO SANTA ANA	0.00	1,067.20	0.00	0.00	0.00	1,067.20
RAFAEL BATISTA REYES	0.00	6,000.00	0.00	0.00	0.00	6,000.00
FRANCISCO HARO RUIZ	0.00	2,204.00	0.00	0.00	0.00	2,204.00
CARNES ASADAS LAS BRASAS, S.A. DE C.V.	0.00	5,641.00	0.00	0.00	0.00	5,641.00
SUPER TALLERES COLIMA, S.A. DE C.V.	0.00	22,422.80	0.00	0.00	0.00	22,422.80
GUTIERREZ HERNANDEZ ARTURO	0.00	6,000.00	0.00	0.00	0.00	6,000.00
CIS DEL PACIFICO, S.A. DE C.V.	0.00	1,973.16	0.00	0.00	0.00	1,973.16
JOSE ALBERTO ANGUIANO SILVA	0.00	15,000.00	0.00	0.00	0.00	15,000.00
VICENTE ESPINOZA DENIZ	0.00	22,000.08	0.00	0.00	0.00	22,000.08
JANETH OCEGUERA MENDOZA	0.00	19,894.00	0.00	0.00	0.00	19,894.00
AUTOPARTES JIMENEZ S.A. DE C.V.	0.00	958.64	0.00	0.00	0.00	958.64
COMUNIDAD FRATERNIA POR UNA VIDA MEJOR, I.A.P.	0.00	420.00	0.00	0.00	0.00	420.00
AUTOPARTES ELECTRICAS KIKO S.A. DE C.V.	0.00	5,036.27	0.00	0.00	0.00	5,036.27
VICTORIA OROZCO RANGEL	0.00	31,917.98	0.00	0.00	0.00	31,917.98
CECILIO PIMENTEL OROZCO	0.00	62,645.35	0.00	0.00	0.00	62,645.35
DULCES TIPICOS REGIONALES REYES SA DE CV	0.00	3,357.99	0.00	0.00	0.00	3,357.99
JUAN GABRIEL NUÑEZ BAUTISTA	0.00	108,487.00	0.00	0.00	0.00	108,487.00
SANDRA IVETTE VENEGAS ZEPEDA	0.00	1,920.00	0.00	0.00	0.00	1,920.00
JUAN PIZANO ANDRADE	0.00	1,622.84	0.00	0.00	0.00	1,622.84
BERENICE HERNANDEZ REYES	0.00	1,740.00	0.00	0.00	0.00	1,740.00
GARMU GRUPO ENERGETICOS S.A. DE C.V.	0.00	322,734.22	676,106.48	405,928.26	0.00	52,556.00
GRACIELA GEORGE DENIZ	0.00	1,160.00	0.00	0.00	0.00	1,160.00
SECRETARIA DE HACIENDA Y CREDITO PUBLICO	0.00	0.00	507,148.00	0.00	0.00	0.00
VEVIC COMERCIALIZADORA S.A. DE C.V.	0.00	14,655.44	0.00	0.00	0.00	14,655.44
MA. DE LOURDES AZAHEL LLERENAS OROZCO	0.00	7,250.00	0.00	0.00	0.00	7,250.00
7 DOS COMUNICACION S.A. DE C.V.	0.00	2,500.00	0.00	0.00	0.00	2,500.00




MUNICIPIO DE COQUIMATLAN, COL.  
Sistema Integral de Contabilidad Gubernamental  
ANALISIS DE SALDOS CONTABLES  
DEL 1 DE OCTUBRE AL 31 DE OCTUBRE DE 2021

Descripción	Saldo Anterior		Movimientos		Saldo Actual	
	Debe	Haber	Debe	Haber	Debe	Haber
HECTOR MANUEL URIBE HERNANDEZ	0.00	19,488.00	0.00	0.00	0.00	19,488.00
JOSE DE JESUS ORNELAS ARREOLA	0.00	2,958.00	0.00	0.00	0.00	2,958.00
CFESUMINISTRADOR DE SERVICIOS BASICOS	0.00	42,520.07	326,955.83	326,955.83	0.00	42,520.07
JESUS MURGUIA ESTRADA	0.00	1,740.00	0.00	0.00	0.00	1,740.00
SANDRA ELIZABET CONTRERAS OCHOA	0.00	5,005.00	0.00	0.00	0.00	5,005.00
OSCAR MARTIN SERRANO GARCIA	0.00	0.00	1,974.00	2,961.00	0.00	987.00
MA ISABEL MARTINEZ GARCIA	0.00	1,999.84	0.00	0.00	0.00	1,999.84
JORGE MANUEL PADILLA CONTRERAS	0.00	300,000.00	0.00	0.00	0.00	300,000.00
JOSE ENRIQUE ANAYA SILVA	0.00	12,400.00	0.00	0.00	0.00	12,400.00
MUNICIPIO DE CUAJHTEMOC COLIMA	0.00	20,000.00	0.00	0.00	0.00	20,000.00
J. JESUS ZAMORA VACA	0.00	8,800.00	0.00	0.00	0.00	8,800.00
BRYAN PALOMINO ANAYA	0.00	18,471.21	0.00	0.00	0.00	18,471.21
CESAR FERNANDO GONZALEZ CERVANTES	0.00	2,088.00	0.00	0.00	0.00	2,088.00
PEDRO PEREZ PRECIADO	0.00	1,500.00	0.00	0.00	0.00	1,500.00
JESUS DANIEL VIRGEN MORENO	0.00	3,294.40	0.00	0.00	0.00	3,294.40
JOSE CRUZ TENE RAMIREZ	0.00	6,380.00	0.00	0.00	0.00	6,380.00
MA. CARMEN GALLEGOS PEREZCHICA	0.00	1,844.40	0.00	0.00	0.00	1,844.40
VILLA HERMOSA GRANJAS SA DE CV	0.00	1,614.00	0.00	0.00	0.00	1,614.00
AZUCENA DE JESUS MENDOZA ZAMORA	0.00	1,400.00	0.00	0.00	0.00	1,400.00
J. PEDRO CHIPRES ROMERO	0.00	4,640.00	0.00	0.00	0.00	4,640.00
LOS NARANJOS CAMPESTRE SA DE CV	0.00	2,696.00	0.00	0.00	0.00	2,696.00
GUILLERMO RAMIREZ VELASCO	0.00	3,978.80	0.00	0.00	0.00	3,978.80
MELINA VEGA CARRILLO	0.00	19,869.57	0.00	0.00	0.00	19,869.57
GENARO GONZALEZ GAITAN	0.00	0.00	0.00	5,418.13	0.00	5,418.13
SALVADOR GERARDO GARCIA ZAMORA	0.00	0.00	3,000.00	3,000.00	0.00	0.00
IRMA VENTURA CISNEROS	0.00	0.00	17,500.00	17,500.00	0.00	0.00
TIBURCIO CHAVIRA RODRIGUEZ	0.00	0.00	482.08	482.08	0.00	0.00
JOSE ALFREDO ROCHA RAMIREZ	0.00	0.00	5,023.00	5,023.00	0.00	0.00
LESLI NATALY MARQUEZ MORENO	0.00	1,473.20	1,473.20	0.00	0.00	0.00
RAMON CASTELLANOS BARAJAS	0.00	0.00	35,651.20	38,051.20	0.00	2,400.00
CARMINA CARRILLO BENANCIO	0.00	0.00	5,394.00	5,394.00	0.00	0.00
JAVIER RICARDO JUAREZ	0.00	0.00	648.22	648.22	0.00	0.00
EVA VEGA TINOCO	0.00	0.00	164.68	164.68	0.00	0.00
RUBEN LOZADA LOPEZ	0.00	0.00	410.23	410.23	0.00	0.00
JOSE MORENO GALVAN	0.00	0.00	31.66	31.66	0.00	0.00
INES CORTES COBIAN	0.00	0.00	253.49	253.49	0.00	0.00
AT&T COMUNICACIONES DIGITALES, S. DE R.L. DE	0.00	0.00	42,301.78	42,301.78	0.00	0.00




MUNICIPIO DE COQUIMATLAN, COL.  
Sistema Integral de Contabilidad Gubernamental  
ANALISIS DE SALDOS CONTABLES  
DEL 1 DE OCTUBRE AL 31 DE OCTUBRE DE 2021

Descripción	Saldo Anterior		Movimientos		Saldo Actual	
	Debe	Haber	Debe	Haber	Debe	Haber
C.V.						
FRANCISCO MACEDO JIMENEZ	0.00	0.00	53.54	53.54	0.00	0.00
FERNANDA GUADALUPE CARDENAS FIGUEROA	0.00	0.00	337.72	337.72	0.00	0.00
GARCIA DENIZ MARIA DE JESUS	0.00	0.00	115.52	115.52	0.00	0.00
CLEMENTE ALEJANDRO GARCIA DENIZ	0.00	0.00	13.38	13.38	0.00	0.00
BLANCA ELIZABETH LEPIZ MOLINA	0.00	0.00	503.76	503.76	0.00	0.00
LUIS RICARDO VILLALOBOS OROZCO	0.00	0.00	572.36	572.36	0.00	0.00
VICTOR MANUEL CHAVIRA AGUILAR	0.00	0.00	503.02	503.02	0.00	0.00
IVAN GUADALUPE NAVA GOMEZ	0.00	0.00	963.80	963.80	0.00	0.00
JAVIER PULIDO JUAREZ	0.00	0.00	57.43	57.43	0.00	0.00
XHEVE RADIO COMUNICACION EFECTIVA	0.00	0.00	17,400.00	17,400.00	0.00	0.00
JUAN GABRIEL SANDOVAL CHAVEZ	0.00	0.00	8,700.00	8,700.00	0.00	0.00
<b>PROVEEDORES POR ARRENDAMIENTOS</b>	<b>0.00</b>	<b>23,424.67</b>	<b>0.00</b>	<b>0.00</b>	<b>0.00</b>	<b>23,424.67</b>
BEAS CORONA EMMA	0.00	3,033.00	0.00	0.00	0.00	3,033.00
EDITH CASTILLO ESPINOSA	0.00	1,000.00	0.00	0.00	0.00	1,000.00
LEPE HERRERA JOSE ANTONIO	0.00	3,213.20	0.00	0.00	0.00	3,213.20
CASTAÑEDA DOZAL ADELINA	0.00	2,262.00	0.00	0.00	0.00	2,262.00
CASTAÑEDA DOZAL GUSTAVO	0.00	13,076.47	0.00	0.00	0.00	13,076.47
SERRANO AHUMADA RAMON	3,000.00	0.00	0.00	0.00	3,000.00	0.00
LETICIA MONTES RAMIREZ	0.00	3,840.00	0.00	0.00	0.00	3,840.00
<b>ADEFAS</b>	<b>6,256,875.85</b>	<b>0.00</b>	<b>230,012.42</b>	<b>230,012.42</b>	<b>6,256,875.85</b>	<b>0.00</b>
ADEFAS	6,256,875.85	0.00	230,012.42	230,012.42	6,256,875.85	0.00
<b>CONTRATISTAS POR OBRAS PÚBLICAS POR PAGAR A CORTO PLAZO</b>	<b>0.00</b>	<b>254,955.71</b>	<b>2,721,152.91</b>	<b>2,721,152.91</b>	<b>0.00</b>	<b>254,955.71</b>
<b>CONTRATISTAS DE OBRAS DE PRESUPUESTO ANUAL</b>	<b>0.00</b>	<b>248,625.40</b>	<b>843,447.85</b>	<b>843,447.85</b>	<b>0.00</b>	<b>248,625.40</b>
<b>CONTRATISTAS DE OBRA PÚBLICA CON RECURSOS FAISM</b>	<b>0.00</b>	<b>246,605.23</b>	<b>342,875.78</b>	<b>342,875.78</b>	<b>0.00</b>	<b>246,605.23</b>
ANA MARIA QUIROZ RODRIGUEZ	0.00	155.00	0.00	0.00	0.00	155.00
EDGAR RENE CRUZ BENAVIDES	20,000.00	0.00	0.00	0.00	20,000.00	0.00
CORPORATIVO ELECTRICO TAPATIO, S.A. DE C.V.	0.00	54,346.00	0.00	0.00	0.00	54,346.00
SIGPOT	0.00	212,104.23	0.00	0.00	0.00	212,104.23
DESARROLLO DE INFRAESTRUCTURA ELECTRICA Y CIVIL FL S.A. DE C.V.	0.00	0.00	342,875.78	342,875.78	0.00	0.00
<b>CONTRATISTAS DE OBRA PÚBLICA CON RECURSOS TRANSFERIDOS DEL PROGRAMA FOPEDEP</b>	<b>0.00</b>	<b>2,020.17</b>	<b>500,572.07</b>	<b>500,572.07</b>	<b>0.00</b>	<b>2,020.17</b>
CASTILLO TRINIDAD Y ASOCIADOS S.A DE C.V.	0.00	10,274.05	0.00	0.00	0.00	10,274.05




**MUNICIPIO DE COQUIMATLAN, COL.**  
Sistema Integral de Contabilidad Gubernamental  
**ANALISIS DE SALDOS CONTABLES**  
**DEL 1 DE OCTUBRE AL 31 DE OCTUBRE DE 2021**

Descripción	Saldo Anterior		Movimientos		Saldo Actual	
	Debe	Haber	Debe	Haber	Debe	Haber
AZTECAS CONSORCIO INDUSTRIAL S.A DE C.V.	0.00	754.00	0.00	0.00	0.00	754.00
VOSITECH DE MEXICO S.A DE C.V.	0.00	1,003.40	0.00	0.00	0.00	1,003.40
JESUS MENDOZA DE HOYOS	10.00	0.00	0.00	0.00	10.00	0.00
EXCAVACIONES PROFESIONALES, S.A. DE C.V.	10,001.28	0.00	0.00	0.00	10,001.28	0.00
HECTOR AUGUSTO MORALES ARMENTA	0.00	0.00	149,103.23	0.00	0.00	0.00
CATESP CONSTRUCTORA Y URBANIZADORA S.A. DE C.V.	0.00	0.00	351,468.84	149,103.23	0.00	0.00
<b>CONTRATISTAS DE OBRA</b>	<b>0.00</b>	<b>6,330.31</b>	<b>1,877,705.06</b>	<b>1,877,705.06</b>	<b>0.00</b>	<b>6,330.31</b>
FRANCISCO ELIZALDE TREJO	0.00	1,296.72	0.00	0.00	0.00	1,296.72
JEMEHO SA DE CV	0.00	5,033.59	0.00	0.00	0.00	5,033.59
INGENIERIA Y ENERGIA EFICIENTE DE MEXICO S. DE R.L. DE C.V.	0.00	0.00	1,322,762.01	1,322,762.01	0.00	0.00
GRUPO VIDRIERO DEL PACIFICO S.A. DE C.V.	0.00	0.00	99,038.79	99,038.79	0.00	0.00
GOBIERNO DEL ESTADO DE COLIMA	0.00	0.00	455,904.26	455,904.26	0.00	0.00
<b>TRANSFERENCIAS OTORGADAS POR PAGAR A CORTO PLAZO</b>	<b>0.00</b>	<b>497,986.36</b>	<b>1,617,598.57</b>	<b>1,580,688.57</b>	<b>0.00</b>	<b>461,076.36</b>
<b>TRANSFERENCIAS INTERNAS OTORGADAS A ENTIDADES PARAESTATALES/PARAMUNICIPALES NO EMPRESARIALES Y NO FINANCIERAS</b>	<b>0.00</b>	<b>129,000.00</b>	<b>0.00</b>	<b>0.00</b>	<b>0.00</b>	<b>129,000.00</b>
AGUSTIN GEORGE GALLARDO	15,000.00	0.00	0.00	0.00	15,000.00	0.00
JOSE GUADALUPE BENAVIDES FLORIAN	0.00	144,000.00	0.00	0.00	0.00	144,000.00
<b>AYUDAS SOCIALES A PERSONAS FÍSICAS</b>	<b>0.00</b>	<b>23,404.00</b>	<b>5,500.00</b>	<b>5,500.00</b>	<b>0.00</b>	<b>23,404.00</b>
PAULINA VALENCIA CORTES	0.00	5,000.00	0.00	0.00	0.00	5,000.00
MA DEL SOCORRO HUERTA VAZQUEZ	0.00	16,200.00	4,500.00	4,500.00	0.00	16,200.00
FLORENCIO MENDEZ GUTIERREZ	0.00	8,300.00	0.00	0.00	0.00	8,300.00
MARIA DOLORES OLIVARES MICHEL	0.00	8,000.00	0.00	0.00	0.00	8,000.00
MARIA DOLORES OLIVARES MICHEL	8,000.00	0.00	0.00	0.00	8,000.00	0.00
SUSANA LETICIA HDEZ. RODRIGUEZ	1,800.00	0.00	0.00	0.00	1,800.00	0.00
MARIA CARDENAS OCARANZA	1,500.00	0.00	0.00	0.00	1,500.00	0.00
MUNGUJA LOPEZ ANA MARIA	3,000.00	0.00	0.00	0.00	3,000.00	0.00
ESPINOZA GOMEZ GLORIA MARINA	2,500.00	0.00	0.00	0.00	2,500.00	0.00
JUAN ROSARIO PALACIOS GONZÁLEZ	2,000.00	0.00	0.00	0.00	2,000.00	0.00
MAGAÑA RODRIGUEZ FRANCISCO	570.00	0.00	0.00	0.00	570.00	0.00
CORTES AVALOS MARIO	0.00	1,680.00	0.00	0.00	0.00	1,680.00
JOSE LUIS CONTRERAS DE JESUS	2,800.00	0.00	0.00	0.00	2,800.00	0.00
MIGUEL LEON BALTAZAR	4,500.00	0.00	0.00	0.00	4,500.00	0.00
JOAQUIN LARIOS NERI	0.00	2,494.00	0.00	0.00	0.00	2,494.00
ERIKA ORTEGA MONJE	0.00	0.00	500.00	500.00	0.00	0.00



**MUNICIPIO DE COQUIMATLAN, COL.**  
 Sistema Integral de Contabilidad Gubernamental  
**ANALISIS DE SALDOS CONTABLES**  
**DEL 1 DE OCTUBRE AL 31 DE OCTUBRE DE 2021**


Descripción	Saldo Anterior		Movimientos		Saldo Actual	
	Debe	Haber	Debe	Haber	Debe	Haber
ELENA LOPEZ REYES	0.00	400.00	0.00	0.00	0.00	400.00
ANDREA JOSELIN MARTINEZ SANCHEZ	0.00	1,000.00	0.00	0.00	0.00	1,000.00
DAMASO MENDOZA GOMEZ	0.00	1,000.00	0.00	0.00	0.00	1,000.00
HUMBERTO MANUEL ROSADO ARAUJO	0.00	1,000.00	0.00	0.00	0.00	1,000.00
JESUS ALBERTO RENTERIA GUTIERREZ	0.00	1,000.00	0.00	0.00	0.00	1,000.00
JORGE VILLASEÑOR CARDENAS	0.00	1,000.00	0.00	0.00	0.00	1,000.00
JOSE MARIA CASTELLANOS HERNANDEZ	0.00	1,000.00	0.00	0.00	0.00	1,000.00
EDUARDO PAULINO BARRETO CAMPOS	0.00	2,000.00	0.00	0.00	0.00	2,000.00
MARIA GARCIA LARIOS	0.00	0.00	500.00	0.00	0.00	0.00
<b>AYUDAS SOCIALES A INSTITUCIONES</b>	<b>0.00</b>	<b>345,582.36</b>	<b>1,612,098.57</b>	<b>1,575,188.57</b>	<b>0.00</b>	<b>308,672.36</b>
DIF MUNICIPAL COQUIMATLAN	0.00	216,949.56	1,612,098.57	1,575,188.57	0.00	180,039.56
PATRONATO DEL CUERPO DE BOMBEROS COLIMA .A.C.	0.00	128,632.80	0.00	0.00	0.00	128,632.80
<b>RETENCIONES Y CONTRIBUCIONES POR PAGAR A CORTO PLAZO</b>	<b>0.00</b>	<b>21,865,202.71</b>	<b>2,007,298.86</b>	<b>1,629,885.00</b>	<b>0.00</b>	<b>21,487,788.85</b>
<b>RETENCIONES A CONTRATISTAS Y PROVEEDORES</b>	<b>0.00</b>	<b>1,806,040.42</b>	<b>0.00</b>	<b>37,581.91</b>	<b>0.00</b>	<b>1,843,622.33</b>
<b>RETENCIONES A CONTRATISTAS</b>	<b>0.00</b>	<b>1,806,040.42</b>	<b>0.00</b>	<b>37,581.91</b>	<b>0.00</b>	<b>1,843,622.33</b>
0.05 % INSPECCION Y VIGILANCIA (EJERCICIO 2017 Y ANTERIORES)	0.00	388,966.47	0.00	0.00	0.00	388,966.47
0.05% CONSTRUCCION Y MANTENIMIENTO (EJERCICIO 2017 Y ANTERIORES)	0.00	241,453.24	0.00	0.00	0.00	241,453.24
1 % DE OBRAS DE BENEFICIO SOCIAL (EJERCICIO 2017 Y ANTERIORES)	0.00	591,803.79	0.00	0.00	0.00	591,803.79
0.05% C.M.I.C. (EJERCICIO 2017 Y ANTERIORES)	0.00	39,089.72	0.00	0.00	0.00	39,089.72
2 AL MILLAR (EJERCICIO 2017 Y ANTERIORES)	0.00	129,482.83	0.00	0.00	0.00	129,482.83
.1 % AUDITORIA SUPERIOR DE LA FEDERACION (EJERCICIO 2017 Y ANTERIORES)	0.00	20,182.75	0.00	0.00	0.00	20,182.75
5% AL MILL. INSPECCION Y VIGILANCIA SEFUPU (EJERCICIO 2017 Y ANTERIORES)	0.00	4,284.37	0.00	0.00	0.00	4,284.37
5\$ AL MILL. MANTENIMINETO DE AREAS RECREATIVAS (EJERCICIO 2017 Y ANTERIORES)	0.00	6,365.48	0.00	0.00	0.00	6,365.48
5 AL MILLAR CONSTRUCCION Y MANTENIMIENTO DE AREAS RECREATIVAS	0.00	104,684.60	0.00	14,446.25	0.00	119,130.85
5 AL MILLAR INSPECCION Y VIGILANCIA	0.00	244,924.93	0.00	14,446.25	0.00	259,371.18
RETENCION POR PENALIZACION DE OBRA	0.00	34,802.24	0.00	8,689.41	0.00	43,491.65
<b>RETENCIONES SOBRE REMUNERACIONES AL PERSONAL, DISTINTAS A IMPUESTOS</b>	<b>0.00</b>	<b>7,025,860.99</b>	<b>960,191.11</b>	<b>973,790.57</b>	<b>0.00</b>	<b>7,039,460.45</b>
RETENCIONES POR PRÉSTAMOS DE LA DIRECCIÓN DE PENSIONES	7,073.19	0.00	297,734.51	304,807.70	0.00	0.00



**MUNICIPIO DE COQUIMATLAN, COL.**  
 Sistema Integral de Contabilidad Gubernamental  
**ANÁLISIS DE SALDOS CONTABLES**  
**DEL 1 DE OCTUBRE AL 31 DE OCTUBRE DE 2021**


Descripción	Saldo Anterior		Movimientos		Saldo Actual	
	Debe	Haber	Debe	Haber	Debe	Haber
<b>RETENCIONES POR CUOTAS Y APORTACIONES SINDICALES</b>	<b>0.00</b>	<b>5,850,408.78</b>	<b>0.00</b>	<b>0.00</b>	<b>0.00</b>	<b>5,850,408.78</b>
CUOTA SINDICAL	1,847,478.46	0.00	0.00	0.00	1,847,478.46	0.00
10% FONDO DE AHORRO	0.00	5,266,633.33	0.00	0.00	0.00	5,266,633.33
DESCUENTO SINDICAL	0.00	2,094,497.91	0.00	0.00	0.00	2,094,497.91
BONO DE AHORRO	0.00	336,756.00	0.00	0.00	0.00	336,756.00
<b>RETENCIONES POR PENSIONES ALIMENTICIAS</b>	<b>184,284.59</b>	<b>0.00</b>	<b>54,267.90</b>	<b>56,073.60</b>	<b>182,478.89</b>	<b>0.00</b>
RETENCION VIA NOMINA PENSION ALIMENTICIA	184,284.59	0.00	54,267.90	56,073.60	182,478.89	0.00
<b>OTRAS RETENCIONES VIA NÓMINA</b>	<b>0.00</b>	<b>1,366,809.99</b>	<b>608,188.70</b>	<b>612,909.27</b>	<b>0.00</b>	<b>1,371,530.56</b>
INFONACOT	193,350.57	0.00	0.00	0.00	193,350.57	0.00
PROMOBIEN	98,050.45	0.00	0.00	0.00	98,050.45	0.00
PRESTAMO EMPRESA	0.00	11,142.96	0.00	0.00	0.00	11,142.96
PRESTAMO CAJA 15 DE MAYO	0.00	14,787.00	0.00	0.00	0.00	14,787.00
PROGRAMA APOYO	0.00	188,470.00	0.00	0.00	0.00	188,470.00
SEGURO DE VIDA	0.00	348,258.78	0.00	0.00	0.00	348,258.78
PRESTAMO CAJA POPULAR LA PROVIDENCIA	0.00	618,791.80	0.00	0.00	0.00	618,791.80
RETENCIONES PARA EL PARTIDO	0.00	626,217.19	0.00	0.00	0.00	626,217.19
DESCUENTOS NOMINALES	149,456.72	0.00	608,188.70	612,909.27	144,736.15	0.00
<b>RETENCIONES SOBRE REMUNERACIONES AL PERSONAL POR ISR POR ENTERAR</b>	<b>0.00</b>	<b>13,363,477.67</b>	<b>853,121.00</b>	<b>300,701.58</b>	<b>0.00</b>	<b>12,811,058.25</b>
RETENCION DE IMPUESTO SOBRE LA RENTA	0.00	13,543,894.20	853,121.00	300,701.58	0.00	12,991,474.78
PAGO DE SUBSIDIO AL EMPLEO	180,416.53	0.00	0.00	0.00	180,416.53	0.00
<b>CONTRIBUCIONES FEDERALES</b>	<b>330,176.37</b>	<b>0.00</b>	<b>193,986.75</b>	<b>317,810.94</b>	<b>206,352.18</b>	<b>0.00</b>
INSTITUTO MEXICANO DEL SEGURO SOCIAL	330,176.37	0.00	193,986.75	317,810.94	206,352.18	0.00
<b>DEVOLUCIONES DE LA LEY DE INGRESO POR PAGAR A CORTO PLAZO</b>	<b>0.00</b>	<b>108,628.11</b>	<b>0.00</b>	<b>0.00</b>	<b>0.00</b>	<b>108,628.11</b>
<b>DEVOLUCIONES A LA LEY DE INGRESOS DEL EJERCICIO ACTUAL</b>	<b>0.00</b>	<b>108,628.11</b>	<b>0.00</b>	<b>0.00</b>	<b>0.00</b>	<b>108,628.11</b>
PAULA DELIA CASTILLO ANGULO	118.16	0.00	0.00	0.00	118.16	0.00
MANUEL ALFONSO DE JESUS MORALES	920.70	0.00	0.00	0.00	920.70	0.00
ALBERTO JAVIER AHUMADA MEDINA	0.00	109,666.97	0.00	0.00	0.00	109,666.97
<b>OTRAS CUENTAS POR PAGAR A CORTO PLAZO</b>	<b>0.00</b>	<b>4,153,976.22</b>	<b>190,528.31</b>	<b>58,557.82</b>	<b>0.00</b>	<b>4,022,005.73</b>
<b>CUENTAS POR PAGAR POR PRÉSTAMOS OTORGADOS A EMPLEADOS Y FUNCIONARIOS</b>	<b>0.00</b>	<b>4,624,808.04</b>	<b>131,970.49</b>	<b>0.00</b>	<b>0.00</b>	<b>4,492,837.55</b>
<b>CUENTAS POR PAGAR A FUNCIONARIOS</b>	<b>0.00</b>	<b>4,075,104.19</b>	<b>131,970.49</b>	<b>0.00</b>	<b>0.00</b>	<b>3,943,133.70</b>
PROVISION AGUINALDO DE CONFIANZA	391,533.05	0.00	0.00	0.00	391,533.05	0.00
PROVISION APOYOS DE CABILDO	0.00	491,669.36	0.00	0.00	0.00	491,669.36
PROVISION DE PRESTACIONES PENDIENTES DE	0.00	1,641,936.06	131,970.49	0.00	0.00	1,509,965.57






**MUNICIPIO DE COQUIMATLAN, COL.**  
 Sistema Integral de Contabilidad Gubernamental  
**ANALISIS DE SALDOS CONTABLES**  
**DEL 1 DE OCTUBRE AL 31 DE OCTUBRE DE 2021**

Descripción	Saldo Anterior		Movimientos		Saldo Actual	
	Debe	Haber	Debe	Haber	Debe	Haber
<b>CUBRIR 2014</b>						
PROVISION DE NOMINAS	0.00	4,348,339.15	0.00	0.00	0.00	4,348,339.15
PROVISIONES PENDIENTE DE CUBRIR 2016 (PERSONAL)	2,240,461.77	0.00	0.00	0.00	2,240,461.77	0.00
COMPENSACIONES POR PAGAR	0.00	154,095.66	0.00	0.00	0.00	154,095.66
PROVISION POR PAGAR NOMINAS	0.00	71,058.78	0.00	0.00	0.00	71,058.78
<b>CUENTAS POR PAGAR A OTROS TRABAJADORES</b>	<b>0.00</b>	<b>549,703.85</b>	<b>0.00</b>	<b>0.00</b>	<b>0.00</b>	<b>549,703.85</b>
SUELDOS POR PAGAR	0.00	549,703.85	0.00	0.00	0.00	549,703.85
<b>PAGO POR RETENCIONES DE SERVICIOS PERSONALES</b>	<b>470,831.82</b>	<b>0.00</b>	<b>58,557.82</b>	<b>58,557.82</b>	<b>470,831.82</b>	<b>0.00</b>
ENRIQUE ALEJANDRO PRECIADO URISTA	0.00	211,786.92	0.00	0.00	0.00	211,786.92
CAJA POPULAR LA PROVIDENCIA	455,123.02	0.00	1,284.22	1,284.22	455,123.02	0.00
CAJA POPULAR 15 DE MAYO SC DE AP DE RL DE CV	8,077.00	0.00	0.00	0.00	8,077.00	0.00
OFELIA ANTONIO OCARANZA	500.00	0.00	0.00	0.00	500.00	0.00
MA. CARMEN NUÑEZ ESPINOZA	0.00	1,757.67	12,869.63	12,869.63	0.00	1,757.67
RETENCION ELABORACION DEL PLAN DE PREVISION SOCIAL	219,531.39	0.00	0.00	0.00	219,531.39	0.00
MAYRA LIZETH MARIANO REBOLLEDO	1,145.00	0.00	0.00	0.00	1,145.00	0.00
SANDRA AZUCENA ALELHI RAMIREZ GUZMAN	0.00	0.00	8,345.40	8,345.40	0.00	0.00
KARLA ISABEL COBIAN GARCIA	0.00	0.00	3,056.12	3,056.12	0.00	0.00
GUADALUPE DEL ROSARIO HUERTA VAZQUEZ	0.00	0.00	13,937.55	13,937.55	0.00	0.00
SAMANTHA GUADALUPE MEJIA ROSALES	0.00	0.00	6,583.23	6,583.23	0.00	0.00
ANGEL MISSAEL VAZQUEZ MARTINEZ	0.00	0.00	4,854.44	4,854.44	0.00	0.00
ROSA ELVA TERRONES VARGAS	0.00	0.00	5,227.23	5,227.23	0.00	0.00
JESSICA JANETH JIMENEZ PLASCENCIA	0.00	0.00	2,400.00	2,400.00	0.00	0.00
<b>DOCUMENTOS POR PAGAR A CORTO PLAZO</b>	<b>0.00</b>	<b>74,274.31</b>	<b>0.00</b>	<b>0.00</b>	<b>0.00</b>	<b>74,274.31</b>
<b>OTROS DOCUMENTOS POR PAGAR A CORTO PLAZO</b>	<b>0.00</b>	<b>74,274.31</b>	<b>0.00</b>	<b>0.00</b>	<b>0.00</b>	<b>74,274.31</b>
NOTIFICADORES 2009	0.00	29,744.95	0.00	0.00	0.00	29,744.95
MA GUADALUPE MENDOZA	0.00	750.00	0.00	0.00	0.00	750.00
ROCIO HERNANDEZ FRAUSTOS	0.00	2,699.01	0.00	0.00	0.00	2,699.01
RAMONA VELASCO ARMENTA	1,500.00	0.00	0.00	0.00	1,500.00	0.00
MA ISABEL MARTINEZ JIMENEZ	0.00	1,999.84	0.00	0.00	0.00	1,999.84
FERMIN OROZCO LOMELI	0.00	99.20	0.00	0.00	0.00	99.20
MA CANDELARIA SUAREZ VARGAS	800.00	0.00	0.00	0.00	800.00	0.00
ROSA ELENA CARDENAS	0.00	140.00	0.00	0.00	0.00	140.00
FIDELINA LEMUS GONZALEZ	0.00	600.00	0.00	0.00	0.00	600.00
ENRIQUE CARDENAS CERVANTES	0.00	12.43	0.00	0.00	0.00	12.43




MUNICIPIO DE COQUIMATLAN, COL.  
Sistema Integral de Contabilidad Gubernamental  
ANALISIS DE SALDOS CONTABLES  
DEL 1 DE OCTUBRE AL 31 DE OCTUBRE DE 2021

Descripción	Saldo Anterior		Movimientos		Saldo Actual	
	Debe	Haber	Debe	Haber	Debe	Haber
AGUSTIN GEORGE GALLARDO	0.00	15,000.00	0.00	0.00	0.00	15,000.00
MA ROSARIO LARIOS ROSALES	200.00	0.00	0.00	0.00	200.00	0.00
ELVIRA OLIVERA MENDOZA	0.00	800.00	0.00	0.00	0.00	800.00
JOSE CUAHUTEMOC MORENO	0.00	800.00	0.00	0.00	0.00	800.00
LUIS ALFONSO GARCIA CAMPOS	500.00	0.00	0.00	0.00	500.00	0.00
GUADALUPE BALLESTEROS	0.00	600.00	0.00	0.00	0.00	600.00
ROBERTO RUIZ DIAS	0.00	800.00	0.00	0.00	0.00	800.00
CELIA DIAZ OROZCO	0.00	1,850.00	0.00	0.00	0.00	1,850.00
LUCIA MENDEZ GUTIERREZ	100.00	0.00	0.00	0.00	100.00	0.00
MA ELENA RODRIGUEZ CAMPOS	0.00	100.00	0.00	0.00	0.00	100.00
OMAR RIOS LARIOS	0.00	1,000.00	0.00	0.00	0.00	1,000.00
MA GUADALUPE GALVAN LOPEZ	0.00	950.01	0.00	0.00	0.00	950.01
FRANCISCO RAMOS ORTEGA	0.00	900.00	0.00	0.00	0.00	900.00
EZEQUIEL CONTRERAS VENEGAS	0.00	500.00	0.00	0.00	0.00	500.00
MANUEL EUDAVE SOTO	100.00	0.00	0.00	0.00	100.00	0.00
RAFAEL CASTELLANOS PERALTA	0.00	2,350.00	0.00	0.00	0.00	2,350.00
FELIPE JIMENEZ MONJE	200.00	0.00	0.00	0.00	200.00	0.00
HONORIA PERALTA LARA	0.00	150.00	0.00	0.00	0.00	150.00
J JESUS ESPINOZA SALAZAR	0.00	2,594.66	0.00	0.00	0.00	2,594.66
RAFAEL GOMEZ CEJA	0.00	200.00	0.00	0.00	0.00	200.00
JOSE GONZALEZ BARRAGAN	0.00	1,000.00	0.00	0.00	0.00	1,000.00
JAIME OSORIO GONZALEZ	0.00	5,500.00	0.00	0.00	0.00	5,500.00
FIDELINA ROJAS GUTIERREZ	200.00	0.00	0.00	0.00	200.00	0.00
LINO MENDEZ VILLANUEVA	0.00	400.00	0.00	0.00	0.00	400.00
GENOVEVA MENDEZ VILLANUEVA	0.00	400.00	0.00	0.00	0.00	400.00
LILIA LORENA SANCHEZ	0.20	0.00	0.00	0.00	0.20	0.00
HECTOR HERNANDEZ ARMENTA	37.62	0.00	0.00	0.00	37.62	0.00
GLENDA MONTES DIAZ	0.00	1,263.25	0.00	0.00	0.00	1,263.25
YOLANDA MEJIA NAVARRO	0.00	0.10	0.00	0.00	0.00	0.10
RICARDO CAMPOS FIGUEROA	800.00	0.00	0.00	0.00	800.00	0.00
ROSALINA LOMELI TOMAS	0.00	850.00	0.00	0.00	0.00	850.00
BERTHA VALENCIA MORALES	0.00	400.00	0.00	0.00	0.00	400.00
MARIA DEL CARMEN RANGEL	100.00	0.00	0.00	0.00	100.00	0.00
MA ELVA AGUILAR BEAZ	0.00	200.00	0.00	0.00	0.00	200.00
SANDRA DECENA RAMIREZ	200.00	0.00	0.00	0.00	200.00	0.00
FIDEL LARIOS BERBEN	0.00	400.00	0.00	0.00	0.00	400.00
MARIA DIANA BLAKE	0.00	500.00	0.00	0.00	0.00	500.00




**MUNICIPIO DE COQUIMATLAN, COL.**  
**Sistema Integral de Contabilidad Gubernamental**  
**ANALISIS DE SALDOS CONTABLES**  
**DEL 1 DE OCTUBRE AL 31 DE OCTUBRE DE 2021**

Descripción	Saldo Anterior		Movimientos		Saldo Actual	
	Debe	Haber	Debe	Haber	Debe	Haber
MARTHA AIDE PANDURO CORTES	0.00	113.59	0.00	0.00	0.00	113.59
JOSE JUAN COBIAN SANCHEZ	0.00	119.00	0.00	0.00	0.00	119.00
INEZ BERBEN GARCIA	0.00	800.00	0.00	0.00	0.00	800.00
VICTOR MAGALLAN BECERRA	0.00	200.00	0.00	0.00	0.00	200.00
HILDA GONZALEZ CISNEROS	500.00	0.00	0.00	0.00	500.00	0.00
MARTHA MACIAS CHAVEZ	0.00	350.00	0.00	0.00	0.00	350.00
RAMIRO BERTO AGUILAR	0.00	50.00	0.00	0.00	0.00	50.00
YOLANDA ROSALES NAVARRO	0.00	200.00	0.00	0.00	0.00	200.00
VICTOR MAGALLAN DECENA	200.00	0.00	0.00	0.00	200.00	0.00
LETICIA MENDEZ GUTIERREZ	0.00	100.00	0.00	0.00	0.00	100.00
PEDRO BENITEZ FLORES	0.00	200.00	0.00	0.00	0.00	200.00
MARIA DEL ROSARIO MEDINA	1,000.00	0.00	0.00	0.00	1,000.00	0.00
SILVIA LOPEZ SUAREZ	0.00	500.00	0.00	0.00	0.00	500.00
ENRIQUETA LARIOS CERVANTES	0.00	100.00	0.00	0.00	0.00	100.00
MARIA DEL CARMEN RUIZ	0.00	100.00	0.00	0.00	0.00	100.00
GILBERTO TORRES GONZALEZ	0.00	300.00	0.00	0.00	0.00	300.00
APOLINAR CARDENAS CISNEROS	0.00	13.00	0.00	0.00	0.00	13.00
SERGIO MENDEZ BAUTISTA	0.00	200.00	0.00	0.00	0.00	200.00
MARIA DE JESUS CASTILLO	77.75	0.00	0.00	0.00	77.75	0.00
MARIA SILVIA CANO VILLA	0.00	500.00	0.00	0.00	0.00	500.00
MARIA AURORA NEGRETE	0.00	500.00	0.00	0.00	0.00	500.00
PEDRO GAMBOA BAUTISTA	0.00	200.00	0.00	0.00	0.00	200.00
JOSE RAMON ALVARADO	0.00	200.00	0.00	0.00	0.00	200.00
ANTONIO GOMEZ ARTEAGA	0.00	400.00	0.00	0.00	0.00	400.00
YOLANDA HERNANDEZ FIGUEROA	0.00	90.00	0.00	0.00	0.00	90.00
REYNALDO PEÑA REYES	0.00	50.00	0.00	0.00	0.00	50.00
RAFAEL RUIZ PEREZ	0.00	500.00	0.00	0.00	0.00	500.00
MARIA DEL CARMEN ROSAS	0.00	300.00	0.00	0.00	0.00	300.00
PORFIRIO MARTINEZ ROMERO	0.00	100.00	0.00	0.00	0.00	100.00
J JESUS NAVARRO LARIOS	0.00	47.84	0.00	0.00	0.00	47.84
FELIPE MARIA BENITES	1,000.00	0.00	0.00	0.00	1,000.00	0.00
MA LUISA MARTINEZ RENTERIA	0.00	3.00	0.00	0.00	0.00	3.00
<b>PORCIÓN A CORTO PLAZO DE LA DEUDA PÚBLICA A LARGO PLAZO</b>	<b>0.00</b>	<b>7,076,882.31</b>	<b>60,577.17</b>	<b>0.00</b>	<b>0.00</b>	<b>7,016,305.14</b>
<b>PORCIÓN A CORTO PLAZO DE LA DEUDA PÚBLICA INTERNA</b>	<b>0.00</b>	<b>7,076,882.31</b>	<b>60,577.17</b>	<b>0.00</b>	<b>0.00</b>	<b>7,016,305.14</b>
<b>PORCIÓN A CP DE LOS PRÉSTAMOS DE LA DEUDA</b>	<b>0.00</b>	<b>7,303,873.18</b>	<b>60,577.17</b>	<b>0.00</b>	<b>0.00</b>	<b>7,243,296.01</b>




MUNICIPIO DE COQUIMATLAN, COL.  
Sistema Integral de Contabilidad Gubernamental  
ANALISIS DE SALDOS CONTABLES  
DEL 1 DE OCTUBRE AL 31 DE OCTUBRE DE 2021

Descripción	Saldo Anterior		Movimientos		Saldo Actual	
	Debe	Haber	Debe	Haber	Debe	Haber
<b>PÚBLICA INTERNA</b>						
PRESTAMO SECRETARIA DE FINANZAS	0.00	6,778,343.42	0.00	0.00	0.00	6,778,343.42
PRESTAMO BANOBRAS ANTICIPO FISM 2013-2015	0.00	1,050,310.76	0.00	0.00	0.00	1,050,310.76
PRESTAMO BANOBRAS CREDITO NO. 7211	156,074.94	0.00	18,015.59	0.00	174,090.53	0.00
PRESTAMO BANOBRAS CREDITO NO. 7178	368,706.06	0.00	42,561.58	0.00	411,267.64	0.00
<b>BANOBRAS</b>	<b>226,990.87</b>	<b>0.00</b>	<b>0.00</b>	<b>0.00</b>	<b>226,990.87</b>	<b>0.00</b>
PRESTAMO CREDITO BANOBRAS	226,990.87	0.00	0.00	0.00	226,990.87	0.00
<b>FONDOS Y BIENES DE TERCEROS EN GARANTÍA Y/O ADMINISTRACIÓN A CORTO PLAZO</b>	<b>0.00</b>	<b>67,319.34</b>	<b>0.00</b>	<b>0.00</b>	<b>0.00</b>	<b>83,383.73</b>
<b>FONDOS EN GARANTÍA A CORTO PLAZO</b>	<b>0.00</b>	<b>67,319.34</b>	<b>0.00</b>	<b>0.00</b>	<b>0.00</b>	<b>83,383.73</b>
<b>DEPÓSITOS EN GARANTÍA POR FUNCIONAMIENTO DE ESTABLECIMIENTOS DE BEBIDAS ALCOHÓLICAS</b>	<b>0.00</b>	<b>67,319.34</b>	<b>0.00</b>	<b>0.00</b>	<b>0.00</b>	<b>83,383.73</b>
DEPÓSITOS EN GARANTÍA POR FUNCIONAMIENTO DE ESTABLECIMIENTOS DE BEBIDAS ALCOHÓLICAS GLOBAL	0.00	61,556.34	0.00	0.00	0.00	77,620.73
ELVA FUENTES LAGOS	0.00	665.00	0.00	0.00	0.00	665.00
JUAN MUÑOZ TOSCANO	0.00	665.00	0.00	0.00	0.00	665.00
RIGOBERTO CERVERA LEON	0.00	665.00	0.00	0.00	0.00	665.00
MA GUADALUPE COBIAN	0.00	941.00	0.00	0.00	0.00	941.00
MAXIMO VELAZQUEZ MERAZ	0.00	570.00	0.00	0.00	0.00	570.00
MARIO MENDEZ Z Y/O TEC	0.00	977.00	0.00	0.00	0.00	977.00
ROSA ELENA CRUZ LARIOS	0.00	50.00	0.00	0.00	0.00	50.00
CLEMENTE GARCIA MANZANILL	0.00	380.00	0.00	0.00	0.00	380.00
BENITO BALTAZAR OLAGUE	0.00	100.00	0.00	0.00	0.00	100.00
MA GUADALUPE GARCIA PULIDO	0.00	100.00	0.00	0.00	0.00	100.00
MA DEL SOCORRO BARBOSA	0.00	465.00	0.00	0.00	0.00	465.00
IRENE RINCON MONTES	0.00	185.00	0.00	0.00	0.00	185.00
<b>OTROS PASIVOS A CORTO PLAZO</b>	<b>0.00</b>	<b>97,085.12</b>	<b>0.00</b>	<b>0.00</b>	<b>0.00</b>	<b>97,085.12</b>
<b>INGRESOS POR CLASIFICAR</b>	<b>0.00</b>	<b>97,085.12</b>	<b>0.00</b>	<b>0.00</b>	<b>0.00</b>	<b>97,085.12</b>
JESUS OCHOA NEGRETE	0.00	500.00	0.00	0.00	0.00	500.00
ROSA ELENA CARDENAS CERVANTES	0.00	850.00	0.00	0.00	0.00	850.00
ELVIRA OLIVERA MENDEZ	0.00	200.00	0.00	0.00	0.00	200.00
MARTHA PATRICIA CUEVAS	0.00	113.24	0.00	0.00	0.00	113.24
SAMUEL ROSALES	0.00	50.00	0.00	0.00	0.00	50.00
MARIA GUADALUPE VENEGAS CONTRERAS	0.00	883.90	0.00	0.00	0.00	883.90
AGUSTIN GEORGE NAVARRO	0.00	900.00	0.00	0.00	0.00	900.00
MARIA GUADALUPE GALVAN LOPEZ	0.00	1,100.00	0.00	0.00	0.00	1,100.00
ANTONIO GOMEZ GUZMAN	0.00	177.24	0.00	0.00	0.00	177.24




MUNICIPIO DE COQUIMATLAN, COL.  
Sistema Integral de Contabilidad Gubernamental  
ANALISIS DE SALDOS CONTABLES  
DEL 1 DE OCTUBRE AL 31 DE OCTUBRE DE 2021

Descripción	Saldo Anterior		Movimientos		Saldo Actual	
	Debe	Haber	Debe	Haber	Debe	Haber
GILBERTO GONZALEZ GUTIERREZ	0.00	177.24	0.00	0.00	0.00	177.24
TERESITA RESENDIZ VELAZQUEZ	0.00	800.00	0.00	0.00	0.00	800.00
MARIA CANDELARIA SUAREZ VARGAS	0.00	650.00	0.00	0.00	0.00	650.00
HERMELINDA EQUIHUA EQUIHUA	0.00	1,033.90	0.00	0.00	0.00	1,033.90
NOHEMI DIAZ TORRES	0.00	1,500.00	0.00	0.00	0.00	1,500.00
GABRIELA PEREZ RAMIREZ	0.00	15,000.00	0.00	0.00	0.00	15,000.00
ELVIRA OLIVERA MENDOZA	0.00	1,477.00	0.00	0.00	0.00	1,477.00
TOMAS GUTIERREZ ALVARADO	0.00	2,755.94	0.00	0.00	0.00	2,755.94
MA DE JESUS VAZQUEZ MUJICA	0.00	300.00	0.00	0.00	0.00	300.00
GUILLERMINA ROMERO REYES	0.00	800.00	0.00	0.00	0.00	800.00
MARIA DEL CARMEN RANGEL SANDOVAL	0.00	1,000.00	0.00	0.00	0.00	1,000.00
HILDA MARBELLA GONZALEZ CISNEROS	0.00	1,033.90	0.00	0.00	0.00	1,033.90
JOSEFINA GALARZA RAMIREZ	0.00	934.00	0.00	0.00	0.00	934.00
IRMA GALLARDO ROJAS	0.00	1,034.00	0.00	0.00	0.00	1,034.00
BERTHA ALICIA FONTES ADRIANO	0.00	150.00	0.00	0.00	0.00	150.00
CONSUELO CISNEROS CARDENAS	0.00	1,034.00	0.00	0.00	0.00	1,034.00
MARIA DEL ROSARIO VEGA MARTINEZ	0.00	1,000.00	0.00	0.00	0.00	1,000.00
MARIA LUISA MARTINEZ RENTERIA	0.00	5,300.00	0.00	0.00	0.00	5,300.00
JOSE GALLARDO ROJAS	0.00	1,033.90	0.00	0.00	0.00	1,033.90
ANGELES MALDONADO LOMELI	0.00	200.00	0.00	0.00	0.00	200.00
SAMUEL ROSALES GUTIERREZ	0.00	38.62	0.00	0.00	0.00	38.62
JOSEFINA GALVAN RAMIREZ	0.00	100.00	0.00	0.00	0.00	100.00
GUILLERMINA FREGOSO QUIROZ	0.00	1,033.90	0.00	0.00	0.00	1,033.90
ANGELICA MALDONADO LOMELI	0.00	833.90	0.00	0.00	0.00	833.90
MARIA DE JESUS UREÑA	0.00	1,034.00	0.00	0.00	0.00	1,034.00
MARICELA RODRIGUEZ HERNANDEZ	0.00	200.00	0.00	0.00	0.00	200.00
MARJANA FLORES CARBAJAL	0.00	127.24	0.00	0.00	0.00	127.24
J JESUS VAZQUEZ MOJICA	0.00	200.00	0.00	0.00	0.00	200.00
VICTOR MANUEL MAGALLAN DECENA	0.00	200.00	0.00	0.00	0.00	200.00
MARTHA ANGELICA JIMENEZ MOLINA	0.00	1,100.00	0.00	0.00	0.00	1,100.00
BLANCA ESTHELA CARDENAS MARTINEZ	0.00	265.82	0.00	0.00	0.00	265.82
MARIA TRINIDAD CHAVEZ CARDENAS	0.00	1,233.90	0.00	0.00	0.00	1,233.90
HONORIA PERALTA LARA	0.00	100.00	0.00	0.00	0.00	100.00
OFELIA MARIA BENITEZ	0.00	1,250.00	0.00	0.00	0.00	1,250.00
BENJAMIN JURADO ORDAZ	0.00	500.00	0.00	0.00	0.00	500.00
ROCIO HERNANDEZ FRAUSTOS	0.00	571.99	0.00	0.00	0.00	571.99
INEZ BERBEN GARCIA	0.00	500.00	0.00	0.00	0.00	500.00
	0.00	100.00	0.00	0.00	0.00	100.00




MUNICIPIO DE COQUIMATLAN, COL.  
Sistema Integral de Contabilidad Gubernamental  
ANALISIS DE SALDOS CONTABLES  
DEL 1 DE OCTUBRE AL 31 DE OCTUBRE DE 2021

Descripción	Saldo Anterior		Movimientos		Saldo Actual	
	Debe	Haber	Debe	Haber	Debe	Haber
GUADALUPE BALLESTEROS PERALTA	0.00	100.00	0.00	0.00	0.00	100.00
ROQUE HERRERA MERAZ	0.00	300.00	0.00	0.00	0.00	300.00
NOEMI DIAZ TORRES	0.00	2,667.32	0.00	0.00	0.00	2,667.32
MARIA DE JESUS VAZQUEZ MOJICA	0.00	533.90	0.00	0.00	0.00	533.90
GUADALUPE CONTRERAS VENEGAS	0.00	150.00	0.00	0.00	0.00	150.00
RAMONA GUTIERREZ VALENCIA	0.00	950.00	0.00	0.00	0.00	950.00
SERGIO JUSTO	0.00	40.00	0.00	0.00	0.00	40.00
JESUS ARVISU URQUIZA	0.00	78.62	0.00	0.00	0.00	78.62
MARIA DE JESUS CASTILLO FLORES	0.00	177.24	0.00	0.00	0.00	177.24
ROBERTO MEZA RAMOS	0.00	100.00	0.00	0.00	0.00	100.00
JUANA GUERRERO CORTES	0.00	150.00	0.00	0.00	0.00	150.00
TOMAS GUTIERREZ ALVARADO	0.00	2,000.00	0.00	0.00	0.00	2,000.00
MARIA DE JESUS NEGRETE OCHOA	0.00	1,173.34	0.00	0.00	0.00	1,173.34
MARIA ELENA RODRIGUEZ CAMPOS	0.00	88.62	0.00	0.00	0.00	88.62
FRANCISCO SANCHEZ CERVANTES	0.00	50.00	0.00	0.00	0.00	50.00
IRMA YOLANDA PATRICIA RODRIGUEZ VILLA	0.00	30.00	0.00	0.00	0.00	30.00
YOLANDA MEJIA NAVARRO	0.00	354.48	0.00	0.00	0.00	354.48
ENRIQUETA SANTANA LLAMAS	0.00	95.00	0.00	0.00	0.00	95.00
CONSUELO RINCON	0.00	88.62	0.00	0.00	0.00	88.62
JAIME OSORIO GONZALEZ	0.00	1,500.00	0.00	0.00	0.00	1,500.00
LETICIA RAMOS ORTEGA	0.00	100.00	0.00	0.00	0.00	100.00
YOLANDA ROSALES NAVARRO	0.00	1,000.00	0.00	0.00	0.00	1,000.00
FRANCISCO JAVIER SANCHEZ CERVANTES	0.00	38.62	0.00	0.00	0.00	38.62
MARTHJA MAGDALENA RAMOS	0.00	38.62	0.00	0.00	0.00	38.62
ALMA DELIA VARGAS LAZARIN	0.00	147.70	0.00	0.00	0.00	147.70
MARTHA MAGALLON RAMIREZ	0.00	61.50	0.00	0.00	0.00	61.50
JOSE CUAHUTEMOC MORENO	0.00	1,136.32	0.00	0.00	0.00	1,136.32
MARIA GUADALUPE LOPEZ GALLARDO	0.00	1,033.90	0.00	0.00	0.00	1,033.90
HUGO ENRIQUE DECENA RUIZ	0.00	1,100.00	0.00	0.00	0.00	1,100.00
MARISELA RODRIGUEZ HERMANDEZ	0.00	5,000.00	0.00	0.00	0.00	5,000.00
LEOPOLDO LARIOS TRUJILLO	0.00	200.00	0.00	0.00	0.00	200.00
MARIA MARTHA ROJOS MARTINEZ	0.00	900.00	0.00	0.00	0.00	900.00
PABLO HEREDIA LOPEZ	0.00	118.16	0.00	0.00	0.00	118.16
HUMBERTO ALEJANDRO DECENA RAMIREZ	0.00	250.00	0.00	0.00	0.00	250.00
AURELIO DIAZ CAMPOS	0.00	200.00	0.00	0.00	0.00	200.00
ENRIQUE MATA	0.00	88.62	0.00	0.00	0.00	88.62
JUAN CARLOS MARTINEZ CORTES	0.00	500.00	0.00	0.00	0.00	500.00



**MUNICIPIO DE COQUIMATLAN, COL.**  
Sistema Integral de Contabilidad Gubernamental  
**ANALISIS DE SALDOS CONTABLES**  
**DEL 1 DE OCTUBRE AL 31 DE OCTUBRE DE 2021**


Descripción	Saldo Anterior		Movimientos		Saldo Actual	
	Debe	Haber	Debe	Haber	Debe	Haber
PEDRO CALVARIO LOPEZ	0.00	1,000.00	0.00	0.00	0.00	1,000.00
MARIA DE JESUS OCHOA NEGRETE	0.00	3,500.00	0.00	0.00	0.00	3,500.00
NOEMI DIAZ DE LA MORA	0.00	500.00	0.00	0.00	0.00	500.00
OLIVIA VENTURA MORENO	0.00	700.00	0.00	0.00	0.00	700.00
SERGIO JUSTO GARCIA	0.00	48.62	0.00	0.00	0.00	48.62
FRANCISCO RAMOS ORTEGA	0.00	870.00	0.00	0.00	0.00	870.00
MARTIN FLORES CARBAJAL	0.00	50.00	0.00	0.00	0.00	50.00
MARTHA MAGALLAN RAMIREZ	0.00	77.12	0.00	0.00	0.00	77.12
VICENTE MARTINEZ RAMIREZ	0.00	100.00	0.00	0.00	0.00	100.00
MARIA GUADALUPE BALLESTEROS PERALTA	0.00	150.00	0.00	0.00	0.00	150.00
FRANCISCO ORTEGA RAMOS	0.00	100.00	0.00	0.00	0.00	100.00
GUADALUPE PUGA SANDOVAL	0.00	90.65	0.00	0.00	0.00	90.65
JAIME ROSALES RODRIGUEZ	0.00	300.00	0.00	0.00	0.00	300.00
ELEODORO FELIPE CAMOR	0.00	88.00	0.00	0.00	0.00	88.00
MARIA MARTHA MARTINEZ ROJAS	0.00	50.00	0.00	0.00	0.00	50.00
VICENTE MARTINEZ PAREDES	0.00	600.00	0.00	0.00	0.00	600.00
FRANCISCO HINOJOSA	0.00	100.00	0.00	0.00	0.00	100.00
MARIA CANDELARIA JUAREZ VARGAS	0.00	383.90	0.00	0.00	0.00	383.90
YOLANDA RODRIGUEZ VILLA	0.00	58.62	0.00	0.00	0.00	58.62
J. ASUNCION CONTRERAS DE JESUS	0.00	700.00	0.00	0.00	0.00	700.00
MERCEDES PIZANO RAMOS	0.00	300.00	0.00	0.00	0.00	300.00
FIDEL LARIOS BERBEN	0.00	1,000.00	0.00	0.00	0.00	1,000.00
FRANCISCO JAVIER TOSCANO GUTIERREZ	0.00	400.00	0.00	0.00	0.00	400.00
FRANCISCO RAMOS ORTEGA	0.00	50.00	0.00	0.00	0.00	50.00
MA. ELVA AGUILAR BEAS	0.00	1,050.00	0.00	0.00	0.00	1,050.00
MA. MARTHA ROJAS MARTINEZ	0.00	100.00	0.00	0.00	0.00	100.00
FERNANDO RAMOS ORTEGA	0.00	100.00	0.00	0.00	0.00	100.00
HERIBERTO RUJIZ ARAIZA	0.00	600.00	0.00	0.00	0.00	600.00
J.JESUS RAMOS LAZO	0.00	100.00	0.00	0.00	0.00	100.00
NANCY SORAYA FLORES TAGLE	0.00	100.00	0.00	0.00	0.00	100.00
ROBERTO RUJIZ ARAIZA	0.00	200.00	0.00	0.00	0.00	200.00
VIRGINIA DE HOYOS BUSTOS	0.00	600.00	0.00	0.00	0.00	600.00
VICTOR REYES SOSA	0.00	5,000.00	0.00	0.00	0.00	5,000.00
JUVENTINO SILVA ESCOBAR	0.00	900.00	0.00	0.00	0.00	900.00
ARACELI DENIZ RAMIREZ	0.00	2,500.00	0.00	0.00	0.00	2,500.00
MARIA GUADALUPE CUEVAS CHAVEZ	0.00	100.00	0.00	0.00	0.00	100.00
IRENE AMANZAR CHAVIRA	0.00	800.00	0.00	0.00	0.00	800.00



**MUNICIPIO DE COQUIMATLAN, COL.**  
 Sistema Integral de Contabilidad Gubernamental  
**ANALISIS DE SALDOS CONTABLES**  
**DEL 1 DE OCTUBRE AL 31 DE OCTUBRE DE 2021**


Descripción	Saldo Anterior		Movimientos		Saldo Actual	
	Debe	Haber	Debe	Haber	Debe	Haber
<b>PASIVO NO CIRCULANTE</b>						
<b>DEUDA PÚBLICA A LARGO PLAZO</b>						
<b>PRÉSTAMOS DE LA DEUDA INTERNA POR PAGAR A LARGO PLAZO</b>						
<b>FINANCIAMIENTOS DE INSTITUCIONES DE CRÉDITO</b>						
PRESTAMO LARGO PLAZO BANOBRAS CREDITO NO. 7178	0.00	7,091,442.11	0.00	0.00	0.00	7,091,442.11
PRESTAMO LARGO PLAZO BANOBRAS CREDITO NO. 7211	0.00	5,052,118.31	0.00	0.00	0.00	5,052,118.31
<b>HACIENDA PÚBLICA/ PATRIMONIO</b>						
<b>HACIENDA PÚBLICA/ PATRIMONIO GENERADO</b>						
<b>RESULTADOS DE EJERCICIOS ANTERIORES</b>						
RESULTADO EJERCICIO 2006	0.00	144,532,900.86	0.00	0.00	0.00	144,532,900.86
RESULTADO EJERCICIO 2008	0.00	144,532,900.86	0.00	0.00	0.00	144,532,900.86
RESULTADO EJERCICIO 2009	0.00	131,554,730.53	0.00	0.00	0.00	131,554,730.53
RESULTADO EJERCICIO 2010	9,908,965.82	0.00	0.00	0.00	9,908,965.82	0.00
RESULTADO EJERCICIO 2011	0.00	4,148,484.46	0.00	0.00	0.00	4,148,484.46
SUP O DEF 1990	1,903,753.14	0.00	0.00	0.00	1,903,753.14	0.00
SUP O DEF 1991	0.00	1,516,535.05	0.00	0.00	0.00	1,516,535.05
SUP O DEF 1992	0.00	627,569.94	0.00	0.00	0.00	627,569.94
SUP O DEF 1993	489,733.84	0.00	0.00	0.00	489,733.84	0.00
SUP O DEF 1994	86,476.40	0.00	0.00	0.00	86,476.40	0.00
SUP O DEF 1995	238,128.61	0.00	0.00	0.00	238,128.61	0.00
SUP O DEF 1996	419,074.88	0.00	0.00	0.00	419,074.88	0.00
SUP O DEF 1997	396,403.36	0.00	0.00	0.00	396,403.36	0.00
SUP O DEF 1998	105,595.46	0.00	0.00	0.00	105,595.46	0.00
SUP O DEF 1999	360,950.40	0.00	0.00	0.00	360,950.40	0.00
SUP O DEF 2000	0.00	2,428,046.29	0.00	0.00	0.00	2,428,046.29
SUP O DEF 2001	0.00	1,077,382.20	0.00	0.00	0.00	1,077,382.20
SUP O DEF 2002	0.00	1,574,368.51	0.00	0.00	0.00	1,574,368.51
RESULTADO EJERCICIO 2003	0.00	684,511.01	0.00	0.00	0.00	684,511.01
RESULTADO EJERCICIO 2004	5,830,439.30	0.00	0.00	0.00	5,830,439.30	0.00
RESULTADO EJERCICIO 2005	0.00	1,910,777.48	0.00	0.00	0.00	1,910,777.48
RESULTADO EJERCICIO 2007	962,044.80	0.00	0.00	0.00	962,044.80	0.00
RESULTADO EJERCICIO 2012	0.00	3,342,415.89	0.00	0.00	0.00	3,342,415.89
<b>RESULTADO EJER ANTERIORES</b>						
RESULTADO EJERCICIO 2005	1,173,042.82	0.00	0.00	0.00	1,173,042.82	0.00
RESULTADO EJERCICIO 2007	1,256,399.24	0.00	0.00	0.00	1,256,399.24	0.00
RESULTADO EJERCICIO 2012	4,731,841.54	0.00	0.00	0.00	4,731,841.54	0.00
<b>RESULTADO EJERCICIO 2012</b>	1,177,302.95	0.00	0.00	0.00	1,177,302.95	0.00






**MUNICIPIO DE COQUIMATLAN, COL.**  
 Sistema Integral de Contabilidad Gubernamental  
**ANALISIS DE SALDOS CONTABLES**  
**DEL 1 DE OCTUBRE AL 31 DE OCTUBRE DE 2021**

Descripción	Saldo Anterior		Movimientos		Saldo Actual	
	Debe	Haber	Debe	Haber	Debe	Haber
RESULTADO EJERCICIO 2013	0.00	6,922,022.42	0.00	0.00	0.00	6,922,022.42
RESULTADO EJERCICIO 2014	0.00	12,415,423.13	0.00	0.00	0.00	12,415,423.13
RESULTADO EJERCICIO 2015	0.00	9,516,809.56	0.00	0.00	0.00	9,516,809.56
RESULTADO EJERCICIO 2016	0.00	17,039,697.24	0.00	0.00	0.00	17,039,697.24
RESULTADO EJERCICIO 2017	0.00	21,323,511.38	0.00	0.00	0.00	21,323,511.38
RESULTADO EJERCICIO 2018	0.00	23,838,031.44	0.00	0.00	0.00	23,838,031.44
RESULTADO EJERCICIO 2019	0.00	28,673,617.28	0.00	0.00	0.00	28,673,617.28
RESULTADO EJERCICIO 2020	0.00	23,555,679.81	0.00	0.00	0.00	23,555,679.81
<b>RESERVAS</b>						
<b>RESERVAS DE PATRIMONIO</b>	<b>0.00</b>	<b>12,978,170.33</b>	<b>0.00</b>	<b>0.00</b>	<b>0.00</b>	<b>12,978,170.33</b>
RESERVA DEL PATRIMONIO SALDOS INICIALES	<b>0.00</b>	<b>12,978,170.33</b>	<b>0.00</b>	<b>0.00</b>	<b>0.00</b>	<b>12,978,170.33</b>
<b>INGRESOS Y OTROS BENEFICIOS</b>	<b>0.00</b>	<b>85,740,089.76</b>	<b>0.00</b>	<b>5,733,469.82</b>	<b>0.00</b>	<b>91,473,559.58</b>
<b>INGRESOS DE GESTIÓN</b>	<b>0.00</b>	<b>14,421,152.12</b>	<b>0.00</b>	<b>1,094,700.30</b>	<b>0.00</b>	<b>15,515,852.42</b>
<b>IMPUESTOS</b>	<b>0.00</b>	<b>5,374,936.77</b>	<b>0.00</b>	<b>559,289.46</b>	<b>0.00</b>	<b>5,934,226.23</b>
<b>IMPUESTOS SOBRE EL PATRIMONIO</b>	<b>0.00</b>	<b>4,764,598.47</b>	<b>0.00</b>	<b>365,873.05</b>	<b>0.00</b>	<b>5,130,471.52</b>
<b>IMPUESTO PREDIAL</b>	<b>0.00</b>	<b>4,764,598.47</b>	<b>0.00</b>	<b>365,873.05</b>	<b>0.00</b>	<b>5,130,471.52</b>
IMPUESTO PREDIAL URBANO EDIFICADO	0.00	3,752,358.93	0.00	191,620.49	0.00	3,943,979.42
IMPUESTO PREDIAL URBANO NO EDIFICADO	0.00	452,095.84	0.00	18,744.12	0.00	470,839.96
IMPUESTO PREDIAL RÚSTICO	0.00	971,311.29	0.00	134,746.68	0.00	1,106,057.97
IMPUESTO PREDIAL PARCELAS	0.00	183,067.50	0.00	2,909.19	0.00	185,976.69
IMPUESTO PREDIAL CEMENTERIOS	0.00	255,637.44	0.00	24,355.46	0.00	279,992.90
DESCUENTOS Y BONIFICACIONES POR PRONTO PAGO	358,715.88	0.00	0.00	0.00	358,715.88	0.00
DESCUENTOS Y BONIFICACIONES DISCAPACITADOS Y TERCERA EDAD	437,609.80	0.00	0.00	-6,502.89	444,112.69	0.00
OTROS DESCUENTOS Y BONIFICACIONES	53,546.85	0.00	0.00	0.00	53,546.85	0.00
<b>IMPUESTOS SOBRE LA PRODUCCIÓN, EL CONSUMO Y LAS TRANSACCIONES</b>	<b>0.00</b>	<b>391,791.80</b>	<b>0.00</b>	<b>178,010.72</b>	<b>0.00</b>	<b>569,802.52</b>
IMPUESTO SOBRE TRANSMISIONES PATRIMONIALES	0.00	391,791.80	0.00	178,010.72	0.00	569,802.52
<b>ACCESORIOS DE IMPUESTOS</b>	<b>0.00</b>	<b>218,546.50</b>	<b>0.00</b>	<b>15,405.69</b>	<b>0.00</b>	<b>233,952.19</b>
<b>ACCESORIOS DE IMPUESTO PREDIAL</b>	<b>0.00</b>	<b>218,546.50</b>	<b>0.00</b>	<b>15,405.69</b>	<b>0.00</b>	<b>233,952.19</b>
GASTOS DE EJECUCIÓN	0.00	1,242.97	0.00	0.00	0.00	1,242.97
RECARGOS	0.00	527,256.20	0.00	200,587.93	0.00	727,844.13
HONORARIOS DE NOTIFICACIÓN	0.00	168.98	0.00	0.00	0.00	168.98
DESCUENTOS EN RECARGOS	310,121.65	0.00	0.00	-185,182.24	495,303.89	0.00
<b>DERECHOS</b>	<b>0.00</b>	<b>4,195,702.71</b>	<b>0.00</b>	<b>509,345.62</b>	<b>0.00</b>	<b>4,705,048.33</b>
<b>DERECHOS POR EL USO, GOCE, APROVECHAMIENTO O EXPLOTACIÓN DE BIENES DE DOMINIO PÚBLICO</b>	<b>0.00</b>	<b>153,984.82</b>	<b>0.00</b>	<b>18,718.48</b>	<b>0.00</b>	<b>172,703.30</b>




**MUNICIPIO DE COQUIMATLAN, COL.**  
Sistema Integral de Contabilidad Gubernamental  
**ANÁLISIS DE SALDOS CONTABLES**  
**DEL 1 DE OCTUBRE AL 31 DE OCTUBRE DE 2021**

Descripción	Saldo Anterior		Movimientos		Saldo Actual	
	Debe	Haber	Debe	Haber	Debe	Haber
<b>USO DE VÍAS Y ÁREAS PÚBLICAS</b>	<b>0.00</b>	<b>153,984.82</b>	<b>0.00</b>	<b>18,718.48</b>	<b>0.00</b>	<b>172,703.30</b>
ESTACIONAMIENTO AUTOMÓVILES DE SITIO	0.00	10,754.40	0.00	0.00	0.00	10,754.40
ESTACIONAMIENTO PÚBLICO DE PROPIEDAD MUNICIPAL	0.00	11,202.50	0.00	0.00	0.00	11,202.50
USO PARA PUESTOS Fijos, SEMIFijos, AMBULANTES Y TIANGUIS	0.00	115,079.67	0.00	18,718.48	0.00	133,798.15
OTROS NO ESPECIFICADOS	0.00	16,948.25	0.00	0.00	0.00	16,948.25
<b>DERECHOS POR PRESTACIÓN DE SERVICIOS</b>	<b>0.00</b>	<b>2,100,751.09</b>	<b>0.00</b>	<b>254,952.93</b>	<b>0.00</b>	<b>2,355,704.02</b>
<b>ALUMBRADO PÚBLICO</b>	<b>0.00</b>	<b>1,567,298.74</b>	<b>0.00</b>	<b>153,556.82</b>	<b>0.00</b>	<b>1,720,855.56</b>
RECAUDACION CFE	0.00	1,324,636.76	0.00	143,247.04	0.00	1,467,883.80
RECAUDACIÓN TESORERÍA	0.00	242,661.98	0.00	10,309.78	0.00	252,971.76
CEMENTERIOS	0.00	156,275.00	0.00	51,531.50	0.00	207,806.50
RASTRO	0.00	377,177.35	0.00	49,864.61	0.00	427,041.96
<b>ACCESORIOS DE DERECHOS</b>	<b>0.00</b>	<b>4,301.76</b>	<b>0.00</b>	<b>2,150.88</b>	<b>0.00</b>	<b>6,452.64</b>
MULTAS POR PAGO EXTEMPORANEO DE DERECHOS	0.00	4,301.76	0.00	2,150.88	0.00	6,452.64
<b>OTROS DERECHOS</b>	<b>0.00</b>	<b>1,936,665.04</b>	<b>0.00</b>	<b>233,523.33</b>	<b>0.00</b>	<b>2,170,188.37</b>
<b>LICENCIAS, PERMISOS, AUTORIZACIONES Y REFRENDOS</b>	<b>0.00</b>	<b>176,581.77</b>	<b>0.00</b>	<b>42,915.74</b>	<b>0.00</b>	<b>219,497.51</b>
PERMISOS DE CONSTRUCCIÓN	0.00	16,056.38	0.00	6,584.80	0.00	22,641.18
PERMISO PARA CONSTRUCCIÓN DE ALBERCAS	0.00	1,882.02	0.00	0.00	0.00	1,882.02
PERMISO PARA BARDEOS	0.00	430.40	0.00	3,002.27	0.00	3,432.67
OTROS PERMISOS DE CONTRUCCION	0.00	1,602.20	0.00	358.48	0.00	1,960.68
ALINEAMIENTOS	0.00	5,817.21	0.00	1,616.45	0.00	7,433.66
DESIGNACIÓN DE NÚMERO OFICIAL	0.00	7,456.82	0.00	1,160.58	0.00	8,617.40
DICTAMEN DE VOCACIÓN DE SUELO	0.00	10,011.88	0.00	11,928.40	0.00	21,940.28
LICENCIA PARA ROMPER PAVIMENTOS, BANQUETAS O MACHUELOS.	0.00	4,256.95	0.00	358.48	0.00	4,615.43
AUTORIZACIÓN DE PROGRAMA PARCIAL DE URBANIZACIÓN	0.00	27,760.69	0.00	0.00	0.00	27,760.69
INCORPORACIÓN MUNICIPAL	0.00	953.56	0.00	0.00	0.00	953.56
INSCRIPCIÓN O REFRENDO COMO PERITO DE OBRA.	0.00	54,647.70	0.00	7,662.51	0.00	62,310.21
INSCRIPCIÓN O REGISTRO DE TITULOS O DOCUMENTOS PUBLICOS	0.00	45,705.96	0.00	10,243.77	0.00	55,949.73
<b>ANUNCIOS Y PUBLICIDAD</b>	<b>0.00</b>	<b>1,238.24</b>	<b>0.00</b>	<b>0.00</b>	<b>0.00</b>	<b>1,238.24</b>
PUBLICIDAD PERMANENTE	0.00	1,059.00	0.00	0.00	0.00	1,059.00
PUBLICIDAD TRANSITORIA	0.00	179.24	0.00	0.00	0.00	179.24
<b>BEBIDAS ALCOHOLICAS</b>	<b>0.00</b>	<b>1,112,307.11</b>	<b>0.00</b>	<b>107,287.65</b>	<b>0.00</b>	<b>1,219,594.76</b>
EXPEDICIÓN DE LICENCIAS PARA FUNCIONAMIENTO	0.00	181,592.72	0.00	54,094.47	0.00	235,687.19




**MUNICIPIO DE COQUIMATLAN, COL.**  
 Sistema Integral de Contabilidad Gubernamental  
**ANÁLISIS DE SALDOS CONTABLES**  
**DEL 1 DE OCTUBRE AL 31 DE OCTUBRE DE 2021**

Descripción	Saldo Anterior		Movimientos		Saldo Actual	
	Debe	Haber	Debe	Haber	Debe	Haber
<b>DE ESTABLECIMIENTO</b>						
REFRENDO DE ANUAL DE LICENCIA	0.00	478,508.03	0.00	24,245.92	0.00	502,753.95
CAMBIO DE PROPIETARIO	0.00	6,721.50	0.00	13,532.62	0.00	20,254.12
HORAS EXTRAS	0.00	370,406.65	0.00	7,752.13	0.00	378,158.78
PERMISO PARA REALIZACIÓN DE EVENTOS ESPECIALES	0.00	2,240.50	0.00	0.00	0.00	2,240.50
PERMISO PARA FUNCIONAMIENTO TEMPORAL	0.00	72,837.71	0.00	7,662.51	0.00	80,500.22
<b>REGISTROS, CERTIFICACIONES Y LEGALIZACIONES</b>	<b>0.00</b>	<b>350,517.55</b>	<b>0.00</b>	<b>39,719.58</b>	<b>0.00</b>	<b>390,237.13</b>
EN OFICINAS	0.00	247,283.26	0.00	26,886.00	0.00	274,169.26
A DOMICILIO	0.00	50,121.44	0.00	4,301.76	0.00	54,423.20
DIVORCIOS	0.00	53,112.85	0.00	8,531.82	0.00	61,644.67
<b>CATASTRO</b>	<b>0.00</b>	<b>182,444.56</b>	<b>0.00</b>	<b>18,934.98</b>	<b>0.00</b>	<b>201,379.54</b>
COPIAS E IMPRESIONES	0.00	3,172.55	0.00	0.00	0.00	3,172.55
INFORMES Y CERTIFICACIONES DE CATASTRO	0.00	70,276.86	0.00	6,416.94	0.00	76,693.80
AVALÚOS, ASIGNACION DE CLAVES Y MEDICIONES	0.00	100,212.31	0.00	9,624.61	0.00	109,836.92
FUSIONES, SUBDIVISIONES, RELOTIFICACIONES, CESIONES Y REGISTROS	0.00	8,782.84	0.00	2,893.43	0.00	11,676.27
<b>ECOLOGÍA</b>	<b>0.00</b>	<b>14,766.19</b>	<b>0.00</b>	<b>10,212.20</b>	<b>0.00</b>	<b>24,978.39</b>
DICTÁMEN DE FACTIBILIDAD	0.00	11,920.27	0.00	10,212.20	0.00	22,132.47
AUTORIZACIÓN PARA PODA O DERRIBO DE ÁRBOL	0.00	2,845.92	0.00	0.00	0.00	2,845.92
<b>DIVERSAS CERTIFICACIONES</b>	<b>0.00</b>	<b>98,809.62</b>	<b>0.00</b>	<b>14,453.18</b>	<b>0.00</b>	<b>113,262.80</b>
CONSTANCIAS	0.00	5,735.66	0.00	2,688.60	0.00	8,424.26
REGISTRO DEL RIESGO DE SINIESTRALIDAD	0.00	93,073.96	0.00	11,764.58	0.00	104,838.54
<b>PRODUCTOS</b>	<b>0.00</b>	<b>2,250,175.86</b>	<b>0.00</b>	<b>2,676.73</b>	<b>0.00</b>	<b>2,252,852.59</b>
<b>PRODUCTOS</b>	<b>0.00</b>	<b>2,250,175.86</b>	<b>0.00</b>	<b>2,676.73</b>	<b>0.00</b>	<b>2,252,852.59</b>
VENTA DE BIENES MUEBLES E INMUEBLES	0.00	2,177,440.00	0.00	0.00	0.00	2,177,440.00
FORMAS IMPRESAS	0.00	1,613.16	0.00	268.86	0.00	1,882.02
<b>RENDIMIENTOS FINANCIEROS</b>	<b>0.00</b>	<b>71,122.70</b>	<b>0.00</b>	<b>2,407.87</b>	<b>0.00</b>	<b>73,530.57</b>
RENDIMIENTOS FINANCIEROS GASTO CORRIENTE	0.00	66,860.75	0.00	2,232.30	0.00	69,093.05
RENDIMIENTOS FINANCIEROS FAIS	0.00	3,064.76	0.00	71.86	0.00	3,136.62
RENDIMIENTOS FINANCIEROS FORTAMUN	0.00	1,197.19	0.00	103.71	0.00	1,300.90
<b>APROVECHAMIENTOS</b>	<b>0.00</b>	<b>2,600,336.78</b>	<b>0.00</b>	<b>23,388.49</b>	<b>0.00</b>	<b>2,623,725.27</b>
<b>MULTAS</b>	<b>0.00</b>	<b>503,326.91</b>	<b>0.00</b>	<b>17,968.07</b>	<b>0.00</b>	<b>521,294.98</b>
MULTAS POR FALTAS A LA REGLAMENTACIÓN MUNICIPAL	0.00	837,016.81	0.00	30,828.54	0.00	867,845.35
DESCUENTO DE MULTAS	333,689.90	0.00	0.00	-12,860.47	346,550.37	0.00
<b>INDEMNIZACIONES</b>	<b>0.00</b>	<b>96,052.05</b>	<b>0.00</b>	<b>5,420.42</b>	<b>0.00</b>	<b>101,472.47</b>




**MUNICIPIO DE COQUIMATLAN, COL.**  
Sistema Integral de Contabilidad Gubernamental  
**ANALISIS DE SALDOS CONTABLES**  
**DEL 1 DE OCTUBRE AL 31 DE OCTUBRE DE 2021**

Descripción	Saldo Anterior		Movimientos		Saldo Actual	
	Debe	Haber	Debe	Haber	Debe	Haber
INDENIZACIONES(INCAPACIDADES)	0.00	96,052.05	0.00	5,420.42	0.00	101,472.47
<b>OTROS APROVECHAMIENTOS</b>	<b>0.00</b>	<b>2,000,957.82</b>	<b>0.00</b>	<b>0.00</b>	<b>0.00</b>	<b>2,000,957.82</b>
INTERESES	0.00	957.82	0.00	0.00	0.00	957.82
APOYOS	0.00	2,000,000.00	0.00	0.00	0.00	2,000,000.00
<b>PARTICIPACIONES, APORTACIONES, CONVENIOS, INCENTIVOS DERIVADOS DE LA COLABORACION FISCAL, FONDOS DISTINTOS DE APORTACIONES, TRANSFERENCIAS, ASIGNACIONES, SUBSIDIOS Y SUBVENCIONES, Y PENSIONES Y JUBILACIONES</b>	<b>0.00</b>	<b>71,318,937.64</b>	<b>0.00</b>	<b>4,638,769.52</b>	<b>0.00</b>	<b>75,957,707.16</b>
<b>PARTICIPACIONES, APORTACIONES, CONVENIOS, INCENTIVOS DERIVADOS DE LA COLABORACION FISCAL Y FONDOS DISTINTOS DE APORTACIONES</b>	<b>0.00</b>	<b>71,318,937.64</b>	<b>0.00</b>	<b>4,638,769.52</b>	<b>0.00</b>	<b>75,957,707.16</b>
<b>PARTICIPACIONES</b>	<b>0.00</b>	<b>48,808,296.64</b>	<b>0.00</b>	<b>3,215,836.52</b>	<b>0.00</b>	<b>52,024,133.16</b>
FONDO GENERAL DE PARTICIPACIONES	0.00	31,191,449.13	0.00	3,003,483.16	0.00	34,194,932.29
FONDO DE FOMENTO MUNICIPAL	0.00	11,128,385.31	0.00	38,939.94	0.00	11,167,325.25
ISAN	0.00	642,269.81	0.00	67,428.63	0.00	709,698.44
IEPS	0.00	2,195,835.27	0.00	64,853.86	0.00	2,260,689.13
FONDO DE FISCALIZACION	0.00	1,426,692.71	0.00	36,946.92	0.00	1,463,639.63
PARTICIPACION ARTICULO 3-B LEY DE COORDINACION FISCAL FEDERAL	0.00	2,223,664.41	0.00	4,184.01	0.00	2,227,848.42
<b>APORTACIONES</b>	<b>0.00</b>	<b>22,510,641.00</b>	<b>0.00</b>	<b>1,422,933.00</b>	<b>0.00</b>	<b>23,933,574.00</b>
<b>FONDO DE APORTACION PARA LA INFRAESTRUCTURA SOCIAL</b>	<b>0.00</b>	<b>11,383,464.00</b>	<b>0.00</b>	<b>1,422,933.00</b>	<b>0.00</b>	<b>12,806,397.00</b>
FAIS DEL EJERCICIO	0.00	11,383,464.00	0.00	1,422,933.00	0.00	12,806,397.00
<b>FONDO DE APORTACION PARA EL FORTALECIMIENTO DE LOS MUNICIPIOS</b>	<b>0.00</b>	<b>11,127,177.00</b>	<b>0.00</b>	<b>0.00</b>	<b>0.00</b>	<b>11,127,177.00</b>
FORTAMUN DEL EJERCICIO	0.00	11,127,177.00	0.00	0.00	0.00	11,127,177.00
<b>GASTOS Y OTRAS PERDIDAS</b>	<b>57,126,531.70</b>	<b>0.00</b>	<b>16,780,419.26</b>	<b>20,327.30</b>	<b>73,886,623.66</b>	<b>0.00</b>
<b>GASTOS DE FUNCIONAMIENTO</b>	<b>45,248,115.58</b>	<b>0.00</b>	<b>12,992,077.97</b>	<b>20,327.30</b>	<b>58,219,866.25</b>	<b>0.00</b>
<b>SERVICIOS PERSONALES</b>	<b>36,129,887.61</b>	<b>0.00</b>	<b>11,779,347.11</b>	<b>0.00</b>	<b>47,909,234.72</b>	<b>0.00</b>
<b>REMUNERACIONES AL PERSONAL DE CARÁCTER PERMANENTE</b>	<b>20,641,574.38</b>	<b>0.00</b>	<b>2,466,795.53</b>	<b>0.00</b>	<b>23,108,369.91</b>	<b>0.00</b>
<b>DIETAS</b>	<b>187,495.08</b>	<b>0.00</b>	<b>10,734.65</b>	<b>0.00</b>	<b>198,229.73</b>	<b>0.00</b>
COMPENSACIONES	187,495.08	0.00	10,734.65	0.00	198,229.73	0.00
<b>SUELDOS BASE AL PERSONAL PERMANENTE</b>	<b>20,454,079.30</b>	<b>0.00</b>	<b>2,456,060.88</b>	<b>0.00</b>	<b>22,910,140.18</b>	<b>0.00</b>
SUELDO	15,576,738.18	0.00	1,872,185.17	0.00	17,448,923.35	0.00
SOBRE SUELDO	3,404,143.04	0.00	413,607.73	0.00	3,817,750.77	0.00
QUINQUENIOS	1,473,198.08	0.00	170,267.98	0.00	1,643,466.06	0.00




**MUNICIPIO DE COQUIMATLAN, COL.**  
Sistema Integral de Contabilidad Gubernamental  
**ANALISIS DE SALDOS CONTABLES**  
**DEL 1 DE OCTUBRE AL 31 DE OCTUBRE DE 2021**

Descripción	Saldo Anterior		Movimientos		Saldo Actual	
	Debe	Haber	Debe	Haber	Debe	Haber
<b>REMUNERACIONES ADICIONALES Y ESPECIALES</b>	<b>2,637,466.99</b>	<b>0.00</b>	<b>5,834,612.35</b>	<b>0.00</b>	<b>8,472,079.34</b>	<b>0.00</b>
PRIMAS POR AÑOS DE SERVICIOS EFECTIVOS PRESTADOS	0.00		322,473.36	0.00	322,473.36	0.00
<b>PRIMAS DE VACACIONES, DOMINICAL Y GRATIFICACIÓN DE FIN DE AÑO</b>	<b>526,625.73</b>	<b>0.00</b>	<b>5,304,605.36</b>	<b>0.00</b>	<b>5,831,231.09</b>	<b>0.00</b>
PRIMA VACACIONAL	335,205.81		10,000.00	0.00	345,205.81	0.00
PRIMA DE RIESGO	76,500.00		9,000.00	0.00	85,500.00	0.00
AGUINALDO	114,919.92		1,420,780.58	0.00	1,535,700.50	0.00
CANASTA NAVIDEÑA	0.00		2,884,009.84	0.00	2,884,009.84	0.00
CUESTA ENERO	0.00		708,641.94	0.00	708,641.94	0.00
AYUDA FIN DE AÑO	0.00		272,173.00	0.00	272,173.00	0.00
<b>COMPENSACIONES</b>	<b>2,110,841.26</b>	<b>0.00</b>	<b>207,533.63</b>	<b>0.00</b>	<b>2,318,374.89</b>	<b>0.00</b>
COMPENSACIONES	2,062,286.33		207,533.63	0.00	2,269,819.96	0.00
ESTÍMULOS ESPECIALES	48,554.93		0.00	0.00	48,554.93	0.00
<b>SEGURIDAD SOCIAL</b>	<b>2,505,479.32</b>	<b>0.00</b>	<b>362,006.28</b>	<b>0.00</b>	<b>2,867,485.60</b>	<b>0.00</b>
<b>APORTACIONES DE SEGURIDAD SOCIAL</b>	<b>2,505,479.32</b>	<b>0.00</b>	<b>362,006.28</b>	<b>0.00</b>	<b>2,867,485.60</b>	<b>0.00</b>
CUOTAS AL IMSS	2,133,270.23		317,810.94	0.00	2,451,081.17	0.00
PREVISIÓN SOCIAL MÚLTIPLE	372,209.09		44,195.34	0.00	416,404.43	0.00
<b>OTRAS PRESTACIONES SOCIALES Y ECONOMICAS</b>	<b>8,912,044.22</b>	<b>0.00</b>	<b>2,954,295.60</b>	<b>0.00</b>	<b>11,866,339.82</b>	<b>0.00</b>
<b>CUOTAS PARA EL FONDO DE AHORRO Y FONDO DE TRABAJO</b>	<b>2,876,995.97</b>	<b>0.00</b>	<b>898,233.22</b>	<b>0.00</b>	<b>3,775,229.19</b>	<b>0.00</b>
FONDO DE AHORRO	407,770.46		48,833.34	0.00	456,603.80	0.00
FONDO DE PENSIONES	2,469,225.51		849,399.88	0.00	3,318,625.39	0.00
PRESTACIONES Y HABERES DE RETIRO	748,041.52		7,424.99	0.00	755,466.51	0.00
<b>PRESTACIONES CONTRACTUALES</b>	<b>5,287,006.73</b>	<b>0.00</b>	<b>2,048,637.39</b>	<b>0.00</b>	<b>7,335,644.12</b>	<b>0.00</b>
APOYO PARA ADQUISICIÓN DE LENTES	2,025.15		675.05	0.00	2,700.20	0.00
AYUDA DE TRANSPORTE	686,915.99		80,830.60	0.00	767,746.59	0.00
AYUDA PARA RENTA	569,255.32		67,593.32	0.00	636,848.64	0.00
AYUDA PARA ÚTILES ESCOLARES	141,804.00		0.00	0.00	141,804.00	0.00
BECA MÉDICA ANUAL	13,600.00		0.00	0.00	13,600.00	0.00
BECAS	301,369.46		34,767.54	0.00	336,137.00	0.00
BONO DE ASISTENCIA PERFECTA	1,003,847.25		111,202.10	0.00	1,115,049.35	0.00
BONO DE CUMPLEAÑOS	39,200.00		1,400.00	0.00	40,600.00	0.00
BONO DE LA SECRETARÍA	15,325.20		0.00	0.00	15,325.20	0.00
BONO DEL BURÓCRATA	0.00		1,009,193.45	0.00	1,009,193.45	0.00
BONO DIA DE LA MADRE	49,321.82		0.00	0.00	49,321.82	0.00
BONO DIA DEL BIBLIOTECARIO	1,873.55		0.00	0.00	1,873.55	0.00




**MUNICIPIO DE COQUIMATLAN, COL.**  
Sistema Integral de Contabilidad Gubernamental  
**ANALISIS DE SALDOS CONTABLES**  
**DEL 1 DE OCTUBRE AL 31 DE OCTUBRE DE 2021**

Descripción	Saldo Anterior		Movimientos		Saldo Actual	
	Debe	Haber	Debe	Haber	Debe	Haber
BONO DIA DEL PADRE	89,733.60	0.00	0.00	0.00	89,733.60	0.00
BONO ECONOMICO PARA LA FERIA	0.00	0.00	24,088.50	0.00	24,088.50	0.00
BONO EXTRAORDINARIO ANUAL	109,492.24	0.00	0.00	0.00	109,492.24	0.00
BONO PERSONAL DE CAMPO	19,200.00	0.00	0.00	0.00	19,200.00	0.00
BONO PRODUCTIVIDAD	429,851.59	0.00	0.00	0.00	429,851.59	0.00
BONO SINDICAL	281,306.80	0.00	3,786.10	0.00	285,092.90	0.00
CANASTA BÁSICA	1,475,369.40	0.00	175,711.32	0.00	1,651,080.72	0.00
GUARDERIA	35,675.12	0.00	2,744.24	0.00	38,419.36	0.00
BONO DE NIVELACION FAMILIAR	21,840.24	0.00	321.18	0.00	22,161.42	0.00
BONO FIN DE ADMINISTRACION	0.00	0.00	536,323.99	0.00	536,323.99	0.00
<b>PAGO DE ESTIMULOS A SERVIDORES PUBLICOS</b>	<b>1,433,322.70</b>	<b>0.00</b>	<b>161,637.35</b>	<b>0.00</b>	<b>1,594,960.05</b>	<b>0.00</b>
<b>ESTÍMULOS</b>	<b>1,433,322.70</b>	<b>0.00</b>	<b>161,637.35</b>	<b>0.00</b>	<b>1,594,960.05</b>	<b>0.00</b>
GASTOS DE REPRESENTACIÓN	1,433,322.70	0.00	161,637.35	0.00	1,594,960.05	0.00
<b>MATERIALES Y SUMINISTROS</b>	<b>3,031,091.67</b>	<b>0.00</b>	<b>283,661.51</b>	<b>7,154.30</b>	<b>3,307,598.88</b>	<b>0.00</b>
<b>MATERIALES DE ADMINISTRACION, EMISION DE DOCUMENTOS Y ARTICULOS OFICIALES</b>	<b>450,182.14</b>	<b>0.00</b>	<b>27,118.11</b>	<b>0.00</b>	<b>477,300.25</b>	<b>0.00</b>
<b>MATERIALES, ÚTILES Y EQUIPOS MENORES DE OFICINA</b>	<b>450,182.14</b>	<b>0.00</b>	<b>27,118.11</b>	<b>0.00</b>	<b>477,300.25</b>	<b>0.00</b>
MATERIAL Y ÚTILES DE OFICINA	203,962.15	0.00	21,128.68	0.00	225,090.83	0.00
MATERIAL DE LIMPIEZA	109,583.99	0.00	5,418.13	0.00	115,002.12	0.00
MATERIAL DE IMPRESIÓN Y REPRODUCCIÓN	34,894.62	0.00	571.30	0.00	35,465.92	0.00
MATERIAL Y ÚTILES DE IMPRESIÓN	101,741.38	0.00	0.00	0.00	101,741.38	0.00
<b>MATERIALES Y ARTICULOS DE CONSTRUCCION Y DE REPARACION</b>	<b>42,537.35</b>	<b>0.00</b>	<b>15,754.30</b>	<b>7,154.30</b>	<b>51,137.35</b>	<b>0.00</b>
<b>MATERIAL ELÉCTRICO Y ELECTRÓNICO</b>	<b>40,797.64</b>	<b>0.00</b>	<b>15,754.30</b>	<b>7,154.30</b>	<b>49,397.64</b>	<b>0.00</b>
MATERIAL ELÉCTRICO Y ELECTRÓNICO PARA OFICINAS ADMINISTRATIVAS	11,203.80	0.00	0.00	0.00	11,203.80	0.00
MATERIAL ELÉCTRICO PARA EL SISTEMA DE ALUMBRADO PÚBLICO	29,593.84	0.00	15,754.30	7,154.30	38,193.84	0.00
<b>OTROS MATERIALES Y ARTÍCULOS DE CONSTRUCCIÓN Y REPARACIÓN</b>	<b>1,739.71</b>	<b>0.00</b>	<b>0.00</b>	<b>0.00</b>	<b>1,739.71</b>	<b>0.00</b>
OTROS MATERIALES Y ARTÍCULOS DE CONSTRUCCIÓN Y REPARACIÓN	1,739.71	0.00	0.00	0.00	1,739.71	0.00
<b>PRODUCTOS QUIMICOS, FARMACEUTICOS Y DE LABORATORIO</b>	<b>28,619.61</b>	<b>0.00</b>	<b>0.00</b>	<b>0.00</b>	<b>28,619.61</b>	<b>0.00</b>
FERTILIZANTES, PESTICIDAS Y OTROS AGROQUÍMICOS	7,715.00	0.00	0.00	0.00	7,715.00	0.00
HIERBICIDAS Y PLAGUICIDAS.	7,715.00	0.00	0.00	0.00	7,715.00	0.00



**MUNICIPIO DE COQUIMATLAN, COL.**  
Sistema Integral de Contabilidad Gubernamental  
**ANALISIS DE SALDOS CONTABLES**  
**DEL 1 DE OCTUBRE AL 31 DE OCTUBRE DE 2021**


Descripción	Saldo Anterior		Movimientos		Saldo Actual	
	Debe	Haber	Debe	Haber	Debe	Haber
<b>MEDICINAS Y PRODUCTOS FARMACÉUTICOS</b>	<b>20,904.61</b>	<b>0.00</b>	<b>0.00</b>	<b>0.00</b>	<b>20,904.61</b>	<b>0.00</b>
MEDICINAS Y PRODUCTOS FARMACÉUTICOS DE APLICACIÓN HUMANA Y ANIMAL.	20,904.61	0.00	0.00	0.00	20,904.61	0.00
<b>COMBUSTIBLES, LUBRICANTES Y ADITIVOS</b>	<b>2,336,059.70</b>	<b>0.00</b>	<b>240,789.10</b>	<b>0.00</b>	<b>2,576,848.80</b>	<b>0.00</b>
COMBUSTIBLES, LUBRICANTES Y ADITIVOS	2,336,059.70	0.00	240,789.10	0.00	2,576,848.80	0.00
GASOLINA	146,098.59	0.00	0.00	0.00	146,098.59	0.00
<b>VESTUARIO, BLANCOS, PRENDAS DE PROTECCION Y ARTICULOS DEPORTIVOS</b>	<b>104,302.44</b>	<b>0.00</b>	<b>0.00</b>	<b>0.00</b>	<b>104,302.44</b>	<b>0.00</b>
VESTUARIO Y UNIFORMES	104,302.44	0.00	0.00	0.00	104,302.44	0.00
UNIFORMES	7,211.16	0.00	0.00	0.00	7,211.16	0.00
<b>PRENDAS DE SEGURIDAD Y PROTECCIÓN PERSONAL</b>	<b>7,211.16</b>	<b>0.00</b>	<b>0.00</b>	<b>0.00</b>	<b>7,211.16</b>	<b>0.00</b>
ROPA Y EQUIPO DE SEGURIDAD	7,211.16	0.00	0.00	0.00	7,211.16	0.00
<b>ARTÍCULOS DEPORTIVOS</b>	<b>34,584.99</b>	<b>0.00</b>	<b>0.00</b>	<b>0.00</b>	<b>34,584.99</b>	<b>0.00</b>
BALONES, REDES, TROFEOS, RAQUETAS Y GUANTES	4,999.99	0.00	0.00	0.00	4,999.99	0.00
OTROS ARTÍCULOS DEPORTIVOS	29,585.00	0.00	0.00	0.00	29,585.00	0.00
<b>MATERIALES Y SUMINISTROS PARA SEGURIDAD</b>	<b>4,508.00</b>	<b>0.00</b>	<b>0.00</b>	<b>0.00</b>	<b>4,508.00</b>	<b>0.00</b>
MATERIALES DE SEGURIDAD PÚBLICA	4,508.00	0.00	0.00	0.00	4,508.00	0.00
MUNICIONES, ESPOLETAS, CARGAS, GRANADAS, CARTUCHOS Y BALAS.	1,260.00	0.00	0.00	0.00	1,260.00	0.00
OTROS MATERIALES DE SEGURIDAD PÚBLICA	3,248.00	0.00	0.00	0.00	3,248.00	0.00
<b>HERRAMIENTAS, REFACCIONES Y ACCESORIOS MENORES</b>	<b>23,086.28</b>	<b>0.00</b>	<b>0.00</b>	<b>0.00</b>	<b>23,086.28</b>	<b>0.00</b>
OTROS MATERIALES DE SEGURIDAD PÚBLICA	3,248.00	0.00	0.00	0.00	3,248.00	0.00
<b>REFACCIONES Y ACCESORIOS MENORES DE EQUIPO DE CÓMPUTO Y TECNOLOGÍAS DE LA INFORMACIÓN</b>	<b>9,660.70</b>	<b>0.00</b>	<b>0.00</b>	<b>0.00</b>	<b>9,660.70</b>	<b>0.00</b>
REFACCIONES Y ACCESORIOS MENORES PARA EQUIPOS DE CÓMPUTO	9,660.70	0.00	0.00	0.00	9,660.70	0.00
<b>REFACCIONES Y ACCESORIOS MENORES DE EQUIPO DE TRANSPORTE</b>	<b>11,134.58</b>	<b>0.00</b>	<b>0.00</b>	<b>0.00</b>	<b>11,134.58</b>	<b>0.00</b>
REFACCIONES Y ACCESORIOS MENORES DE EQUIPO DE TRANSPORTE	11,134.58	0.00	0.00	0.00	11,134.58	0.00
<b>REFACCIONES Y ACCESORIOS MENORES OTROS BIENES MUEBLES</b>	<b>2,291.00</b>	<b>0.00</b>	<b>0.00</b>	<b>0.00</b>	<b>2,291.00</b>	<b>0.00</b>
OTRAS REFACCIONES Y ACCESORIOS MENORES	2,291.00	0.00	0.00	0.00	2,291.00	0.00
<b>SERVICIOS GENERALES</b>	<b>6,087,136.30</b>	<b>0.00</b>	<b>929,069.35</b>	<b>0.00</b>	<b>7,003,032.65</b>	<b>0.00</b>
SERVICIOS BÁSICOS	2,848,939.54	0.00	467,998.21	0.00	3,316,937.75	0.00
ENERGÍA ELÉCTRICA	2,332,920.28	0.00	421,039.99	0.00	2,753,960.27	0.00
ENERGÍA ELÉCTRICA DE OFICINAS ADMINISTRATIVAS	426,153.00	0.00	68,716.00	0.00	494,869.00	0.00



**MUNICIPIO DE COQUIMATLAN, COL.**  
Sistema Integral de Contabilidad Gubernamental  
**ANÁLISIS DE SALDOS CONTABLES**  
**DEL 1 DE OCTUBRE AL 31 DE OCTUBRE DE 2021**


Descripción	Saldo Anterior		Movimientos		Saldo Actual	
	Debe	Haber	Debe	Haber	Debe	Haber
ENERGÍA ELÉCTRICA DE ALUMBRADO PÚBLICO	1,906,767.28	0.00	352,323.99	0.00	2,259,091.27	0.00
<b>TELEFONÍA TRADICIONAL</b>	<b>319,801.26</b>	<b>0.00</b>	<b>25,156.22</b>	<b>0.00</b>	<b>344,957.48</b>	<b>0.00</b>
SERVICIO TELEFÓNICO CONVENCIONAL	319,801.26	0.00	25,156.22	0.00	344,957.48	0.00
<b>SERVICIOS DE ACCESO A INTERNET REDES Y PROCESAMIENTO DE INFORMACIÓN</b>	<b>196,218.00</b>	<b>0.00</b>	<b>21,802.00</b>	<b>0.00</b>	<b>218,020.00</b>	<b>0.00</b>
MANEJO Y ADMINISTRACIÓN DE SERVIDORES	196,218.00	0.00	21,802.00	0.00	218,020.00	0.00
<b>SERVICIOS DE ARRENDAMIENTO</b>	<b>99,835.40</b>	<b>0.00</b>	<b>17,500.00</b>	<b>8,750.00</b>	<b>108,585.40</b>	<b>0.00</b>
ARRENDAMIENTO DE EDIFICIOS	99,835.40	0.00	17,500.00	8,750.00	108,585.40	0.00
ARRENDAMIENTO DE EDIFICIOS PARA OFICINAS	78,750.00	0.00	17,500.00	8,750.00	87,500.00	0.00
<b>OTROS ARRENDAMIENTOS</b>	<b>21,085.40</b>	<b>0.00</b>	<b>0.00</b>	<b>0.00</b>	<b>21,085.40</b>	<b>0.00</b>
ARRENDAMIENTO DE MUEBLES PARA EVENTOS INCLUYE MANTELERÍA, LONAS Y CARPAS.	21,085.40	0.00	0.00	0.00	21,085.40	0.00
<b>SERVICIOS PROFESIONALES, CIENTÍFICOS Y TÉCNICOS Y OTROS SERVICIOS</b>	<b>289,962.23</b>	<b>0.00</b>	<b>3,079.33</b>	<b>0.00</b>	<b>293,041.56</b>	<b>0.00</b>
SERVICIOS LEGALES, DE CONTABILIDAD, AUDITORIA Y RELACIONADOS	289,962.23	0.00	3,079.33	0.00	293,041.56	0.00
SERVICIOS DE CONTABILIDAD, AUDITORIA Y ASESORIA CONTABLE Y FISCAL.	289,962.23	0.00	3,079.33	0.00	293,041.56	0.00
<b>SERVICIOS FINANCIEROS, BANCARIOS Y COMERCIALES</b>	<b>38,162.18</b>	<b>0.00</b>	<b>1,798.16</b>	<b>0.00</b>	<b>39,960.34</b>	<b>0.00</b>
SERVICIOS FINANCIEROS Y BANCARIOS	38,162.18	0.00	1,798.16	0.00	39,960.34	0.00
COMISIONES BANCARIAS	22,136.18	0.00	1,798.16	0.00	23,934.34	0.00
<b>SEGURO DE BIENES PATRIMONIALES</b>	<b>16,026.00</b>	<b>0.00</b>	<b>0.00</b>	<b>0.00</b>	<b>16,026.00</b>	<b>0.00</b>
PRIMAS DE SEGUROS CONTRA ROBOS, INCENDIOS Y DEMAS RIESGOS Y CONTINGENCIAS.	16,026.00	0.00	0.00	0.00	16,026.00	0.00
<b>SERVICIOS DE INSTALACION, REPARACION, MANTENIMIENTO Y CONSERVACION INMUEBLES</b>	<b>1,911,713.32</b>	<b>0.00</b>	<b>221,474.31</b>	<b>2,400.00</b>	<b>2,130,787.63</b>	<b>0.00</b>
SERVICIOS DE INSTALACION, REPARACION, MANTENIMIENTO Y CONSERVACION INMUEBLES	1,911,713.32	0.00	221,474.31	2,400.00	2,130,787.63	0.00
CONSERVACIÓN Y MANTENIMIENTO MENOR DE EDIFICIOS	567,797.12	0.00	183,977.91	0.00	751,775.03	0.00
CONSERVACIÓN Y MANTENIMIENTO MENOR DE EDIFICIOS	102,311.00	0.00	11,567.91	0.00	113,878.91	0.00
CONSERVACIÓN Y MANTENIMIENTO MENOR DE ÁREAS VERDES	465,486.12	0.00	172,410.00	0.00	637,896.12	0.00
<b>INSTALACIÓN, REPARACIÓN Y MANTENIMIENTO DE MOBILIARIO Y EQUIPO DE ADMINISTRACIÓN, EDUCACIONAL Y RECREATIVO</b>	<b>49,039.54</b>	<b>0.00</b>	<b>1,368.80</b>	<b>0.00</b>	<b>50,408.34</b>	<b>0.00</b>
INSTALACIÓN, REPARACIÓN Y MANTENIMIENTO DE MOBILIARIO Y EQUIPO DE ADMINISTRACIÓN INCLUYE SEGURO	49,039.54	0.00	1,368.80	0.00	50,408.34	0.00
<b>INSTALACIÓN, REPARACIÓN Y MANTENIMIENTO</b>	<b>1,294,876.66</b>	<b>0.00</b>	<b>36,127.60</b>	<b>2,400.00</b>	<b>1,328,604.26</b>	<b>0.00</b>
INSTALACIÓN, REPARACIÓN Y MANTENIMIENTO	1,294,876.66	0.00	36,127.60	2,400.00	1,328,604.26	0.00






**MUNICIPIO DE COQUIMATLAN, COL.**  
 Sistema Integral de Contabilidad Gubernamental  
**ANALISIS DE SALDOS CONTABLES**  
**DEL 1 DE OCTUBRE AL 31 DE OCTUBRE DE 2021**

Descripción	Saldo Anterior		Movimientos		Saldo Actual	
	Debe	Haber	Debe	Haber	Debe	Haber
<b>DE MAQUINARIA, OTROS EQUIPOS Y HERRAMIENTA</b>						
REPARACIÓN Y MANTENIMIENTO DE MAQUINARIA	44,821.29	0.00	1,110.00	0.00	45,931.29	0.00
REPARACIÓN Y MANTENIMIENTO DE VEHÍCULOS	1,250,055.37	0.00	35,017.60	2,400.00	1,282,672.97	0.00
<b>SERVICIOS DE COMUNICACION SOCIAL Y PUBLICIDAD</b>	<b>11,382.11</b>	<b>0.00</b>	<b>0.00</b>	<b>0.00</b>	<b>11,382.11</b>	<b>0.00</b>
<b>DIFUSIÓN POR RADIO, TELEVISIÓN Y OTROS MEDIOS DE MENSAJES SOBRE PROGRAMAS Y ACTIVIDADES GUBERNAMENTALES</b>	<b>11,382.11</b>	<b>0.00</b>	<b>0.00</b>	<b>0.00</b>	<b>11,382.11</b>	<b>0.00</b>
PUBLICACIÓN Y DIFUSIÓN MASIVA POR PRENSA DEL QUEHACER GUBERNAMENTAL	11,382.11	0.00	0.00	0.00	11,382.11	0.00
<b>SERVICIOS OFICIALES</b>	<b>270,965.75</b>	<b>0.00</b>	<b>55,953.51</b>	<b>2,023.00</b>	<b>324,896.26</b>	<b>0.00</b>
<b>GASTOS DE ORDEN SOCIAL Y CULTURAL</b>	<b>266,982.71</b>	<b>0.00</b>	<b>55,493.51</b>	<b>2,023.00</b>	<b>320,453.22</b>	<b>0.00</b>
GASTOS POR CELEBRACIÓN DE ACTOS DE ORDEN SOCIAL	266,982.71	0.00	55,493.51	2,023.00	320,453.22	0.00
<b>EXPOSICIONES</b>	<b>3,983.04</b>	<b>0.00</b>	<b>460.00</b>	<b>0.00</b>	<b>4,443.04</b>	<b>0.00</b>
INSTALACIÓN Y SOSTENIMIENTO DE EXPOSICIONES	3,983.04	0.00	460.00	0.00	4,443.04	0.00
<b>OTROS SERVICIOS GENERALES</b>	<b>616,175.77</b>	<b>0.00</b>	<b>161,265.83</b>	<b>0.00</b>	<b>777,441.60</b>	<b>0.00</b>
<b>OTROS SERVICIOS GENERALES</b>	<b>616,175.77</b>	<b>0.00</b>	<b>161,265.83</b>	<b>0.00</b>	<b>777,441.60</b>	<b>0.00</b>
OTROS SERVICIOS GENERALES	616,175.77	0.00	161,265.83	0.00	777,441.60	0.00
<b>TRANSFERENCIAS, ASIGNACIONES, SUBSIDIOS Y OTRAS AYUDAS</b>	<b>11,640,403.65</b>	<b>0.00</b>	<b>3,756,308.84</b>	<b>0.00</b>	<b>15,396,712.49</b>	<b>0.00</b>
<b>TRANSFERENCIAS AL RESTO DEL SECTOR PUBLICO</b>	<b>6,135,074.32</b>	<b>0.00</b>	<b>1,575,188.57</b>	<b>0.00</b>	<b>7,710,262.89</b>	<b>0.00</b>
<b>TRANSFERENCIAS A ENTIDADES FEDERATIVAS Y MUNICIPIOS</b>	<b>6,135,074.32</b>	<b>0.00</b>	<b>1,575,188.57</b>	<b>0.00</b>	<b>7,710,262.89</b>	<b>0.00</b>
TRANSFERENCIAS OTORGADAS A ENTIDADES FEDERATIVAS Y MUNICIPIOS	6,135,074.32	0.00	1,575,188.57	0.00	7,710,262.89	0.00
<b>AYUDAS SOCIALES</b>	<b>372,796.00</b>	<b>0.00</b>	<b>25,350.00</b>	<b>0.00</b>	<b>398,146.00</b>	<b>0.00</b>
AYUDAS SOCIALES A PERSONAS	214,396.00	0.00	7,750.00	0.00	222,146.00	0.00
<b>AYUDAS SOCIALES A INSTITUCIONES</b>	<b>158,400.00</b>	<b>0.00</b>	<b>17,600.00</b>	<b>0.00</b>	<b>176,000.00</b>	<b>0.00</b>
AYUDAS SOCIALES A ENTIDADES DE INTERÉS PÚBLICO	158,400.00	0.00	17,600.00	0.00	176,000.00	0.00
<b>PENSIONES Y JUBILACIONES</b>	<b>5,132,533.33</b>	<b>0.00</b>	<b>2,155,770.27</b>	<b>0.00</b>	<b>7,288,303.60</b>	<b>0.00</b>
JUBILACIONES	5,132,533.33	0.00	2,155,770.27	0.00	7,288,303.60	0.00
<b>INTERESES, COMISIONES Y OTROS GASTOS DE LA DEUDA PÚBLICA</b>	<b>296,925.63</b>	<b>0.00</b>	<b>32,032.45</b>	<b>0.00</b>	<b>328,958.08</b>	<b>0.00</b>
<b>INTERESES DE LA DEUDA PÚBLICA</b>	<b>296,925.63</b>	<b>0.00</b>	<b>32,032.45</b>	<b>0.00</b>	<b>328,958.08</b>	<b>0.00</b>
<b>INTERESES DE LA DEUDA PÚBLICA INTERNA</b>	<b>296,925.63</b>	<b>0.00</b>	<b>32,032.45</b>	<b>0.00</b>	<b>328,958.08</b>	<b>0.00</b>
INTERESES DE LA DEUDA INTERNA CON INSTITUCIONES DE CRÉDITO	296,925.63	0.00	32,032.45	0.00	328,958.08	0.00



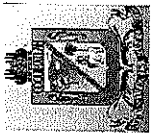
**MUNICIPIO DE COQUIMATLAN, COL.**  
 Sistema Integral de Contabilidad Gubernamental  
**ANALISIS DE SALDOS CONTABLES**  
**DEL 1 DE OCTUBRE AL 31 DE OCTUBRE DE 2021**

Descripción	Saldo Anterior		Movimientos		Saldo Actual	
	Debe	Haber	Debe	Haber	Debe	Haber
<b>OTROS GASTOS Y PÉRDIDAS EXTRAORDINARIAS</b>						
<b>OTROS GASTOS</b>		<b>58,913.16</b>	<b>0.00</b>	<b>0.00</b>	<b>0.00</b>	<b>58,913.16</b>
GASTOS DE EJERCICIOS ANTERIORES	<b>0.00</b>	<b>58,913.16</b>	<b>0.00</b>	<b>0.00</b>	<b>0.00</b>	<b>58,913.16</b>
	<b>0.00</b>	<b>58,913.16</b>	<b>0.00</b>	<b>0.00</b>	<b>0.00</b>	<b>58,913.16</b>
<b>CUENTAS DE ORDEN PRESUPUESTARIAS</b>						
<b>LEY DE INGRESOS</b>		<b>0.00</b>	<b>134,687,929.26</b>	<b>134,687,929.26</b>	<b>0.00</b>	<b>0.00</b>
<b>LEY DE INGRESOS ESTIMADA</b>	<b>0.00</b>	<b>0.00</b>	<b>11,886,039.64</b>	<b>11,886,039.64</b>	<b>0.00</b>	<b>0.00</b>
<b>IMPUESTOS</b>	<b>106,222,030.69</b>	<b>0.00</b>	<b>0.00</b>	<b>0.00</b>	<b>106,222,030.69</b>	<b>0.00</b>
IMPUESTOS SOBRE EL PATRIMONIO	<b>5,826,786.56</b>	<b>0.00</b>	<b>0.00</b>	<b>0.00</b>	<b>5,826,786.56</b>	<b>0.00</b>
IMPUESTO SOBRE LA PRODUCCIÓN, EL CONSUMO Y TRANSACCIONES	<b>5,036,675.84</b>	<b>0.00</b>	<b>0.00</b>	<b>0.00</b>	<b>5,036,675.84</b>	<b>0.00</b>
	<b>586,912.39</b>	<b>0.00</b>	<b>0.00</b>	<b>0.00</b>	<b>586,912.39</b>	<b>0.00</b>
ACCESORIOS	<b>203,198.33</b>	<b>0.00</b>	<b>0.00</b>	<b>0.00</b>	<b>203,198.33</b>	<b>0.00</b>
<b>DERECHOS</b>	<b>4,550,004.24</b>	<b>0.00</b>	<b>0.00</b>	<b>0.00</b>	<b>4,550,004.24</b>	<b>0.00</b>
DERECHOS POR EL USO, GOCE, APROVECHAMIENTO O EXPLOTACIÓN DE BIENES DE DOMINIO PÚBLICO	<b>196,340.64</b>	<b>0.00</b>	<b>0.00</b>	<b>0.00</b>	<b>196,340.64</b>	<b>0.00</b>
DERECHOS POR PRESTACIÓN DE SERVICIOS	<b>2,621,761.60</b>	<b>0.00</b>	<b>0.00</b>	<b>0.00</b>	<b>2,621,761.60</b>	<b>0.00</b>
OTROS DERECHOS	<b>1,731,902.00</b>	<b>0.00</b>	<b>0.00</b>	<b>0.00</b>	<b>1,731,902.00</b>	<b>0.00</b>
<b>PRODUCTOS DE TIPO CORRIENTE</b>	<b>2,101,215.29</b>	<b>0.00</b>	<b>0.00</b>	<b>0.00</b>	<b>2,101,215.29</b>	<b>0.00</b>
PRODUCTOS DE TIPO CORRIENTE	<b>2,083,474.84</b>	<b>0.00</b>	<b>0.00</b>	<b>0.00</b>	<b>2,083,474.84</b>	<b>0.00</b>
PRODUCTOS DE CAPITAL	<b>17,740.45</b>	<b>0.00</b>	<b>0.00</b>	<b>0.00</b>	<b>17,740.45</b>	<b>0.00</b>
<b>APROVECHAMIENTOS DE TIPO CORRIENTE</b>	<b>426,364.36</b>	<b>0.00</b>	<b>0.00</b>	<b>0.00</b>	<b>426,364.36</b>	<b>0.00</b>
APROVECHAMIENTOS DE TIPO CORRIENTE	<b>426,364.36</b>	<b>0.00</b>	<b>0.00</b>	<b>0.00</b>	<b>426,364.36</b>	<b>0.00</b>
<b>PARTICIPACIONES Y APORTACIONES.</b>	<b>93,317,660.24</b>	<b>0.00</b>	<b>0.00</b>	<b>0.00</b>	<b>93,317,660.24</b>	<b>0.00</b>
PARTICIPACIONES	<b>64,344,292.00</b>	<b>0.00</b>	<b>0.00</b>	<b>0.00</b>	<b>64,344,292.00</b>	<b>0.00</b>
APORTACIONES	<b>28,973,368.24</b>	<b>0.00</b>	<b>0.00</b>	<b>0.00</b>	<b>28,973,368.24</b>	<b>0.00</b>
<b>LEY DE INGRESOS POR EJECUTAR</b>	<b>0.00</b>	<b>23,201,584.69</b>	<b>5,733,469.82</b>	<b>419,100.00</b>	<b>0.00</b>	<b>17,887,214.87</b>
<b>IMPUESTOS</b>	<b>0.00</b>	<b>451,849.79</b>	<b>559,289.46</b>	<b>0.00</b>	<b>107,439.67</b>	<b>0.00</b>
IMPUESTOS SOBRE EL PATRIMONIO	<b>0.00</b>	<b>272,077.37</b>	<b>365,873.05</b>	<b>0.00</b>	<b>93,795.68</b>	<b>0.00</b>
IMPUESTO SOBRE LA PRODUCCIÓN, EL CONSUMO Y TRANSACCIONES	<b>0.00</b>	<b>195,120.59</b>	<b>178,010.72</b>	<b>0.00</b>	<b>0.00</b>	<b>17,109.87</b>
ACCESORIOS	<b>15,348.17</b>	<b>0.00</b>	<b>15,405.69</b>	<b>0.00</b>	<b>30,753.86</b>	<b>0.00</b>
<b>DERECHOS</b>	<b>0.00</b>	<b>354,301.53</b>	<b>509,345.62</b>	<b>419,100.00</b>	<b>0.00</b>	<b>264,055.91</b>
DERECHOS POR EL USO, GOCE, APROVECHAMIENTO O EXPLOTACIÓN DE BIENES DE DOMINIO PÚBLICO	<b>0.00</b>	<b>42,355.82</b>	<b>18,718.48</b>	<b>0.00</b>	<b>0.00</b>	<b>23,637.34</b>
DERECHOS POR PRESTACIÓN DE SERVICIOS	<b>0.00</b>	<b>521,010.51</b>	<b>254,952.93</b>	<b>0.00</b>	<b>0.00</b>	<b>266,057.58</b>
OTROS DERECHOS	<b>204,763.04</b>	<b>0.00</b>	<b>233,523.33</b>	<b>419,100.00</b>	<b>19,186.37</b>	<b>0.00</b>
ACCESORIOS	<b>4,301.76</b>	<b>0.00</b>	<b>2,150.88</b>	<b>0.00</b>	<b>6,452.64</b>	<b>0.00</b>
<b>PRODUCTOS DE TIPO CORRIENTE</b>	<b>0.00</b>	<b>28,479.43</b>	<b>2,676.73</b>	<b>0.00</b>	<b>0.00</b>	<b>25,802.70</b>




**MUNICIPIO DE COQUIMATLAN, COL.**  
 Sistema Integral de Contabilidad Gubernamental  
**ANALISIS DE SALDOS CONTABLES**  
**DEL 1 DE OCTUBRE AL 31 DE OCTUBRE DE 2021**

Descripción	Saldo Anterior		Movimientos		Saldo Actual	
	Debe	Haber	Debe	Haber	Debe	Haber
PRODUCTOS DE TIPO CORRIENTE	0.00	15,000.93	2,501.16	0.00	0.00	12,499.77
PRODUCTOS DE CAPITAL	0.00	13,478.50	175.57	0.00	0.00	13,302.93
<b>APROVECHAMIENTOS DE TIPO CORRIENTE</b>	<b>173,972.42</b>	<b>0.00</b>	<b>23,388.49</b>	<b>0.00</b>	<b>197,360.91</b>	<b>0.00</b>
APROVECHAMIENTOS DE TIPO CORRIENTE	173,972.42	0.00	23,388.49	0.00	197,360.91	0.00
<b>PARTICIPACIONES Y APORTACIONES.</b>	<b>0.00</b>	<b>22,540,926.36</b>	<b>4,638,769.52</b>	<b>0.00</b>	<b>0.00</b>	<b>17,902,156.84</b>
PARTICIPACIONES	0.00	15,985,995.36	3,215,836.52	0.00	0.00	12,770,158.84
APORTACIONES	0.00	6,554,931.00	1,422,933.00	0.00	0.00	5,131,998.00
<b>MODIFICACIONES A LA LEY DE INGRESOS ESTIMADA</b>	<b>2,719,643.76</b>	<b>0.00</b>	<b>419,100.00</b>	<b>0.00</b>	<b>3,138,743.76</b>	<b>0.00</b>
DERECHOS	2,719,643.76	0.00	419,100.00	0.00	419,100.00	0.00
OTROS DERECHOS	0.00	0.00	419,100.00	0.00	419,100.00	0.00
<b>PRODUCTOS DE TIPO CORRIENTE</b>	<b>177,440.00</b>	<b>0.00</b>	<b>0.00</b>	<b>0.00</b>	<b>177,440.00</b>	<b>0.00</b>
PRODUCTOS DE TIPO CORRIENTE	177,440.00	0.00	0.00	0.00	177,440.00	0.00
<b>APROVECHAMIENTOS DE TIPO CORRIENTE</b>	<b>2,000,000.00</b>	<b>0.00</b>	<b>0.00</b>	<b>0.00</b>	<b>2,000,000.00</b>	<b>0.00</b>
APROVECHAMIENTOS DE TIPO CORRIENTE	2,000,000.00	0.00	0.00	0.00	2,000,000.00	0.00
<b>PARTICIPACIONES Y APORTACIONES.</b>	<b>542,203.76</b>	<b>0.00</b>	<b>0.00</b>	<b>0.00</b>	<b>542,203.76</b>	<b>0.00</b>
PARTICIPACIONES	450,000.00	0.00	0.00	0.00	450,000.00	0.00
APORTACIONES	92,203.76	0.00	0.00	0.00	92,203.76	0.00
<b>LEY DE INGRESOS DEVENGADA</b>	<b>0.00</b>	<b>0.00</b>	<b>5,733,469.82</b>	<b>5,733,469.82</b>	<b>0.00</b>	<b>0.00</b>
IMPUESTOS	0.00	0.00	5,733,469.82	5,733,469.82	0.00	0.00
IMPUESTOS SOBRE EL PATRIMONIO	0.00	0.00	559,289.46	559,289.46	0.00	0.00
IMPUESTO SOBRE LA PRODUCCION, EL CONSUMO Y TRANSACCIONES	0.00	0.00	365,873.05	365,873.05	0.00	0.00
ACCESORIOS	0.00	0.00	178,010.72	178,010.72	0.00	0.00
<b>DERECHOS</b>	<b>0.00</b>	<b>0.00</b>	<b>15,405.69</b>	<b>15,405.69</b>	<b>0.00</b>	<b>0.00</b>
DERECHOS POR EL USO, GOCE, APROVECHAMIENTO O EXPLOTACIÓN DE BIENES DE DOMINIO PÚBLICO	0.00	0.00	509,345.62	509,345.62	0.00	0.00
DERECHOS POR PRESTACIÓN DE SERVICIOS	0.00	0.00	18,718.48	18,718.48	0.00	0.00
OTROS DERECHOS	0.00	0.00	254,952.93	254,952.93	0.00	0.00
ACCESORIOS	0.00	0.00	233,523.33	233,523.33	0.00	0.00
<b>PRODUCTOS DE TIPO CORRIENTE</b>	<b>0.00</b>	<b>0.00</b>	<b>2,150.88</b>	<b>2,150.88</b>	<b>0.00</b>	<b>0.00</b>
PRODUCTOS DE TIPO CORRIENTE	0.00	0.00	2,150.88	2,150.88	0.00	0.00
PRODUCTOS DE CAPITAL	0.00	0.00	2,501.16	2,501.16	0.00	0.00
<b>APROVECHAMIENTOS DE TIPO CORRIENTE</b>	<b>0.00</b>	<b>0.00</b>	<b>175.57</b>	<b>175.57</b>	<b>0.00</b>	<b>0.00</b>
APROVECHAMIENTOS DE TIPO CORRIENTE	0.00	0.00	175.57	175.57	0.00	0.00
<b>PARTICIPACIONES Y APORTACIONES.</b>	<b>0.00</b>	<b>0.00</b>	<b>23,388.49</b>	<b>23,388.49</b>	<b>0.00</b>	<b>0.00</b>
PARTICIPACIONES	0.00	0.00	23,388.49	23,388.49	0.00	0.00
APORTACIONES	0.00	0.00	4,638,769.52	4,638,769.52	0.00	0.00
PARTICIPACIONES	0.00	0.00	3,215,836.52	3,215,836.52	0.00	0.00
APORTACIONES	0.00	0.00	1,422,933.00	1,422,933.00	0.00	0.00



**MUNICIPIO DE COQUIMATLAN, COL.**  
Sistema Integral de Contabilidad Gubernamental  
**ANALISIS DE SALDOS CONTABLES**  
**DEL 1 DE OCTUBRE AL 31 DE OCTUBRE DE 2021**

Descripción	Saldo Anterior		Movimientos		Saldo Actual	
	Debe	Haber	Debe	Haber	Debe	Haber
<b>LEY DE INGRESOS RECAUDADA</b>						
<b>IMPUESTOS</b>						
IMPUESTOS SOBRE EL PATRIMONIO	0.00	85,740,089.76	0.00	5,733,469.82	0.00	91,473,559.58
IMPUESTO SOBRE LA PRODUCCIÓN, EL CONSUMO Y TRANSACCIONES	0.00	5,374,936.77	0.00	559,289.46	0.00	5,934,226.23
	0.00	4,764,598.47	0.00	365,873.05	0.00	5,130,471.52
	0.00	391,791.80	0.00	178,010.72	0.00	569,802.52
ACCESORIOS	0.00	218,546.50	0.00	15,405.69	0.00	233,952.19
<b>DERECHOS</b>						
DERECHOS POR EL USO, GOCE, APROVECHAMIENTO O EXPLOTACIÓN DE BIENES DE DOMINIO PÚBLICO	0.00	4,195,702.71	0.00	509,345.62	0.00	4,705,048.33
	0.00	153,984.82	0.00	18,718.48	0.00	172,703.30
DERECHOS POR PRESTACIÓN DE SERVICIOS	0.00	2,100,751.09	0.00	254,952.93	0.00	2,355,704.02
OTROS DERECHOS	0.00	1,936,665.04	0.00	233,523.33	0.00	2,170,188.37
ACCESORIOS	0.00	4,301.76	0.00	2,150.88	0.00	6,452.64
<b>PRODUCTOS DE TIPO CORRIENTE</b>						
PRODUCTOS DE TIPO CORRIENTE	0.00	2,250,175.86	0.00	2,676.73	0.00	2,252,852.59
PRODUCTOS DE CAPITAL	0.00	2,245,913.91	0.00	2,501.16	0.00	2,248,415.07
	0.00	4,261.95	0.00	175.57	0.00	4,437.52
<b>APROVECHAMIENTOS DE TIPO CORRIENTE</b>						
APROVECHAMIENTOS DE TIPO CORRIENTE	0.00	2,600,336.78	0.00	23,388.49	0.00	2,623,725.27
<b>PARTICIPACIONES Y APORTACIONES.</b>						
PARTICIPACIONES	0.00	71,318,937.64	0.00	4,638,769.52	0.00	75,957,707.16
APORTACIONES	0.00	48,808,296.64	0.00	3,215,836.52	0.00	52,024,133.16
	0.00	22,510,641.00	0.00	1,422,933.00	0.00	23,933,574.00
<b>PRESUPUESTO DE EGRESOS</b>						
<b>PRESUPUESTO DE EGRESOS APROBADO</b>	0.00	0.00	122,801,889.62	122,801,889.62	0.00	0.00
<b>SERVICIOS PERSONALES</b>						
REMUNERACIONES AL PERSONAL DE CARACTER PERMANENTE	0.00	106,222,030.69	0.00	0.00	0.00	106,222,030.69
	0.00	62,183,171.47	0.00	0.00	0.00	62,183,171.47
	0.00	29,077,986.30	0.00	0.00	0.00	29,077,986.30
REMUNERACIONES ADICIONALES Y ESPECIALES	0.00	13,018,858.99	0.00	0.00	0.00	13,018,858.99
SEGURIDAD SOCIAL	0.00	3,965,849.72	0.00	0.00	0.00	3,965,849.72
OTRAS PRESTACIONES SOCIALES Y ECONOMICAS	0.00	14,200,195.66	0.00	0.00	0.00	14,200,195.66
PAGO DE ESTIMULOS A SERVIDORES PUBLICOS	0.00	1,920,280.80	0.00	0.00	0.00	1,920,280.80
<b>MATERIALES Y SUMINISTROS</b>						
MATERIALES DE ADMINISTRACION, EMISION DE DOCUMENTOS Y ARTICULOS OFICIALES	0.00	3,835,310.53	0.00	0.00	0.00	3,835,310.53
	0.00	496,249.44	0.00	0.00	0.00	496,249.44
MATERIALES Y ARTICULOS DE CONSTRUCCION Y DE REPARACION	0.00	120,828.54	0.00	0.00	0.00	120,828.54
PRODUCTOS QUIMICOS, FARMACEUTICOS Y DE LABORATORIO	0.00	41,747.67	0.00	0.00	0.00	41,747.67
COMBUSTIBLES, LUBRICANTES Y ADITIVOS	0.00	2,837,041.56	0.00	0.00	0.00	2,837,041.56
VESTUARIO, BLANCOS, PRENDAS DE PROTECCION Y	0.00	248,031.63	0.00	0.00	0.00	248,031.63




**MUNICIPIO DE COQUIMATLAN, COL.**  
Sistema Integral de Contabilidad Gubernamental  
**ANALISIS DE SALDOS CONTABLES**  
**DEL 1 DE OCTUBRE AL 31 DE OCTUBRE DE 2021**

Descripción	Saldo Anterior		Movimientos		Saldo Actual	
	Debe	Haber	Debe	Haber	Debe	Haber
<b>ARTICULOS DEPORTIVOS</b>						
MATERIALES Y SUMINISTROS PARA SEGURIDAD	0.00	27,686.40	0.00	0.00	0.00	27,686.40
HERRAMIENTAS, REFACCIONES Y ACCESORIOS MENORES	0.00	63,725.29	0.00	0.00	0.00	63,725.29
<b>SERVICIOS GENERALES</b>	<b>0.00</b>	<b>7,460,395.46</b>	<b>0.00</b>	<b>0.00</b>	<b>0.00</b>	<b>7,460,395.46</b>
SERVICIOS BÁSICOS	0.00	4,457,888.82	0.00	0.00	0.00	4,457,888.82
SERVICIOS DE ARRENDAMIENTO	0.00	169,320.42	0.00	0.00	0.00	169,320.42
SERVICIOS PROFESIONALES, CIENTÍFICOS, TÉCNICOS Y OTROS SERVICIOS	0.00	332,758.27	0.00	0.00	0.00	332,758.27
SERVICIOS FINANCIEROS, BANCARIOS Y COMERCIALES	0.00	173,302.39	0.00	0.00	0.00	173,302.39
SERVICIOS DE INSTALACION, REPARACION, MANTENIMIENTO Y CONSERVACION	0.00	1,535,017.96	0.00	0.00	0.00	1,535,017.96
SERVICIOS DE COMUNICACION SOCIAL Y PUBLICIDAD	0.00	55,077.04	0.00	0.00	0.00	55,077.04
SERVICIOS DE TRASLADO Y VIATICOS	0.00	20,261.38	0.00	0.00	0.00	20,261.38
SERVICIOS OFICIALES	0.00	628,939.95	0.00	0.00	0.00	628,939.95
OTROS SERVICIOS GENERALES	0.00	87,829.23	0.00	0.00	0.00	87,829.23
<b>TRANSFERENCIAS, ASIGNACIONES, SUBSIDIOS Y OTRAS AYUDAS</b>	<b>0.00</b>	<b>16,806,761.91</b>	<b>0.00</b>	<b>0.00</b>	<b>0.00</b>	<b>16,806,761.91</b>
<b>TRANSFERENCIAS AL RESTO DEL SECTOR PUBLICO</b>						
AYUDAS SOCIALES	0.00	7,000,000.00	0.00	0.00	0.00	7,000,000.00
PENSIONES Y JUBILACIONES	0.00	572,649.52	0.00	0.00	0.00	572,649.52
<b>BIENES MUEBLES, INMUEBLES E INTANGIBLES</b>						
MOBILIARIO Y EQUIPO DE ADMINISTRACION	0.00	160,475.18	0.00	0.00	0.00	160,475.18
EQUIPO DE DEFENSA Y SEGURIDAD	0.00	23,665.18	0.00	0.00	0.00	23,665.18
<b>INVERSION PUBLICA</b>						
OBRA PUBLICA EN BIENES DE DOMINIO PUBLICO	0.00	136,810.00	0.00	0.00	0.00	136,810.00
<b>DEUDA PUBLICA</b>						
AMORTIZACION DE LA DEUDA PUBLICA	0.00	14,218,941.88	0.00	0.00	0.00	14,218,941.88
INTERESES DE LA DEUDA PUBLICA	0.00	1,556,974.26	0.00	0.00	0.00	1,556,974.26
ADEUDOS DE EJERCICIOS FISCALES ANTERIORES (ADEFAS)	0.00	664,283.13	0.00	0.00	0.00	664,283.13
	0.00	548,095.41	0.00	0.00	0.00	548,095.41
	0.00	344,595.72	0.00	0.00	0.00	344,595.72
<b>PRESUPUESTO DE EGRESOS POR EJERCER</b>	<b>38,061,459.42</b>	<b>0.00</b>	<b>22,591,706.79</b>	<b>40,578,114.60</b>	<b>20,075,051.61</b>	<b>0.00</b>
<b>SERVICIOS PERSONALES</b>	<b>26,053,283.86</b>	<b>0.00</b>	<b>17,173,851.94</b>	<b>28,953,199.05</b>	<b>14,273,936.75</b>	<b>0.00</b>
REMUNERACIONES AL PERSONAL DE CARACTER PERMANENTE	8,031,024.84	0.00	1,706,049.60	3,770,942.65	5,966,131.79	0.00
REMUNERACIONES ADICIONALES Y ESPECIALES	8,309,876.23	0.00	7,448,648.56	11,729,009.03	4,029,515.76	0.00
SEGURIDAD SOCIAL	1,690,105.17	0.00	839,094.57	1,201,440.04	1,327,759.70	0.00
OTRAS PRESTACIONES SOCIALES Y ECONOMICAS	7,542,207.42	0.00	7,178,445.26	12,088,556.03	2,632,096.65	0.00




**MUNICIPIO DE COQUIMATLAN, COL.**  
 Sistema Integral de Contabilidad Gubernamental  
**ANALISIS DE SALDOS CONTABLES**  
**DEL 1 DE OCTUBRE AL 31 DE OCTUBRE DE 2021**

Descripción	Saldo Anterior		Movimientos		Saldo Actual		Haber
	Debe	Haber	Debe	Haber	Debe	Haber	
PAGO DE ESTIMULOS A SERVIDORES PUBLICOS	480,070.20	0.00	1,613.95	163,251.30	318,432.85	0.00	0.00
<b>MATERIALES Y SUMINISTROS</b>	<b>1,196,120.79</b>	<b>0.00</b>	<b>205,717.08</b>	<b>510,142.07</b>	<b>891,695.80</b>	<b>0.00</b>	<b>0.00</b>
MATERIALES DE ADMINISTRACION, EMISION DE DOCUMENTOS Y ARTICULOS OFICIALES	147,415.97	0.00	37,867.77	44,625.57	140,658.17	0.00	0.00
MATERIALES Y ARTICULOS DE CONSTRUCCION Y DE REPARACION	66,378.64	0.00	7,154.30	56,148.96	17,383.98	0.00	0.00
PRODUCTOS QUIMICOS, FARMACEUTICOS Y DE LABORATORIO	20,547.07	0.00	7,602.57	8,307.57	19,842.07	0.00	0.00
COMBUSTIBLES, LUBRICANTES Y ADITIVOS	788,731.92	0.00	32,375.98	264,050.49	557,057.41	0.00	0.00
VESTUARIO, BLANCOS, PRENDAS DE PROTECCION Y ARTICULOS DEPORTIVOS	133,816.48	0.00	105,750.08	113,110.71	126,455.85	0.00	0.00
MATERIALES Y SUMINISTROS PARA SEGURIDAD	20,110.00	0.00	4,209.00	9,270.56	15,048.44	0.00	0.00
HERRAMIENTAS, REFACCIONES Y ACCESORIOS MENORES	19,120.71	0.00	10,757.38	14,628.21	15,249.88	0.00	0.00
<b>SERVICIOS GENERALES</b>	<b>2,657,264.81</b>	<b>0.00</b>	<b>1,207,616.55</b>	<b>1,797,294.79</b>	<b>2,067,586.57</b>	<b>0.00</b>	<b>0.00</b>
SERVICIOS BÁSICOS	1,581,423.08	0.00	860,500.61	1,167,498.82	1,274,424.87	0.00	0.00
SERVICIOS DE ARRENDAMIENTO	45,994.66	0.00	8,750.00	18,304.74	36,439.92	0.00	0.00
SERVICIOS PROFESIONALES, CIENTIFICOS, TECNICOS Y OTROS SERVICIOS	9,237.99	0.00	0.00	3,079.33	6,158.66	0.00	0.00
SERVICIOS FINANCIEROS, BANCARIOS Y COMERCIALES	127,846.52	0.00	2,064.84	5,800.91	124,110.45	0.00	0.00
SERVICIOS DE INSTALACION, REPARACION, MANTENIMIENTO Y CONSERVACION	428,163.35	0.00	237,999.35	328,549.15	337,613.55	0.00	0.00
SERVICIOS DE COMUNICACION SOCIAL Y PUBLICIDAD	10,524.73	0.00	0.00	273.89	10,250.84	0.00	0.00
SERVICIOS DE TRASLADO Y VIATICOS	6,019.38	0.00	6,019.38	6,019.38	6,019.38	0.00	0.00
SERVICIOS OFICIALES	145,089.16	0.00	40,840.57	74,695.58	111,234.15	0.00	0.00
OTROS SERVICIOS GENERALES	302,965.94	0.00	51,441.80	193,072.99	161,334.75	0.00	0.00
<b>TRANSFERENCIAS, ASIGNACIONES, SUBSIDIOS Y OTRAS AYUDAS</b>	<b>5,703,404.74</b>	<b>0.00</b>	<b>2,479,134.91</b>	<b>6,235,443.75</b>	<b>1,947,095.90</b>	<b>0.00</b>	<b>0.00</b>
TRANSFERENCIAS AL RESTO DEL SECTOR PUBLICO	1,864,925.68	0.00	991,855.24	2,567,043.81	289,737.11	0.00	0.00
AYUDAS SOCIALES	107,300.00	0.00	6,750.00	32,100.00	81,950.00	0.00	0.00
PENSIONES Y JUBILACIONES	3,731,179.06	0.00	1,480,529.67	3,636,299.94	1,575,408.79	0.00	0.00
<b>BIENES MUEBLES, INMUEBLES E INTANGIBLES</b>	<b>234,403.47</b>	<b>0.00</b>	<b>4,721.00</b>	<b>164,540.46</b>	<b>74,584.01</b>	<b>0.00</b>	<b>0.00</b>
MOBILIARIO Y EQUIPO DE ADMINISTRACION	15,360.02	0.00	0.00	0.00	15,360.02	0.00	0.00
EQUIPO DE DEFENSA Y SEGURIDAD	56,026.00	0.00	4,721.00	4,721.00	56,026.00	0.00	0.00
BIENES INMUEBLES	163,017.45	0.00	0.00	159,819.46	3,197.99	0.00	0.00
<b>INVERSION PUBLICA</b>	<b>1,784,591.98</b>	<b>0.00</b>	<b>1,197,244.18</b>	<b>2,492,250.98</b>	<b>489,585.18</b>	<b>0.00</b>	<b>0.00</b>
OBRA PUBLICA EN BIENES DE DOMINIO PUBLICO	1,660,952.63	0.00	1,197,244.18	2,492,250.98	365,945.83	0.00	0.00
OBRA PUBLICA EN BIENES PROPIOS	123,639.35	0.00	0.00	0.00	123,639.35	0.00	0.00



**MUNICIPIO DE COQUIMATLAN, COL.**  
Sistema Integral de Contabilidad Gubernamental  
**ANALISIS DE SALDOS CONTABLES**  
**DEL 1 DE OCTUBRE AL 31 DE OCTUBRE DE 2021**


Descripción	Saldo Anterior		Movimientos		Saldo Actual	
	Debe	Haber	Debe	Haber	Debe	Haber
<b>DEUDA PUBLICA</b>	<b>432,389.77</b>	<b>0.00</b>	<b>323,421.13</b>	<b>425,243.50</b>	<b>330,567.40</b>	<b>0.00</b>
AMORTIZACION DE LA DEUDA PUBLICA	152,941.02	0.00	80,219.06	105,796.23	127,363.85	0.00
INTERESES DE LA DEUDA PUBLICA	116,626.03	0.00	12,932.90	61,165.68	68,393.25	0.00
ADEUDOS DE EJERCICIOS FISCALES ANTERIORES (ADEFAS)	162,822.72	0.00	230,269.17	258,281.59	134,810.30	0.00
<b>MODIFICACIONES AL PRESUPUESTO DE EGRESOS APROBADO</b>	<b>0.00</b>	<b>2,719,643.76</b>	<b>22,148,779.49</b>	<b>22,567,879.49</b>	<b>0.00</b>	<b>3,138,743.76</b>
<b>SERVICIOS PERSONALES</b>	<b>0.00</b>	<b>0.00</b>	<b>17,173,851.94</b>	<b>17,173,851.94</b>	<b>0.00</b>	<b>0.00</b>
REMUNERACIONES AL PERSONAL DE CARACTER PERMANENTE	405,387.08	0.00	1,304,147.12	1,706,049.60	3,484.60	0.00
REMUNERACIONES ADICIONALES Y ESPECIALES	201,603.13	0.00	12,172,796.88	11,857,136.12	517,263.89	0.00
SEGURIDAD SOCIAL	0.00	229,734.77	839,433.76	839,094.57	0.00	229,395.58
OTRAS PRESTACIONES SOCIALES Y ECONOMICAS	0.00	384,143.34	2,855,860.23	2,769,957.70	0.00	298,240.81
PAGO DE ESTIMULOS A SERVIDORES PUBLICOS	6,887.90	0.00	1,613.95	1,613.95	6,887.90	0.00
<b>MATERIALES Y SUMINISTROS</b>	<b>0.00</b>	<b>391,901.93</b>	<b>226,480.56</b>	<b>198,562.78</b>	<b>0.00</b>	<b>363,984.15</b>
MATERIALES DE ADMINISTRACION, EMISION DE DOCUMENTOS Y ARTICULOS OFICIALES	0.00	101,348.67	17,507.46	37,867.77	0.00	121,708.98
MATERIALES Y ARTICULOS DE CONSTRUCCION Y DE REPARACION	11,912.55	0.00	40,394.66	0.00	52,307.21	0.00
PRODUCTOS QUIMICOS, FARMACEUTICOS Y DE LABORATORIO	0.00	7,419.01	8,307.57	7,602.57	0.00	6,714.01
COMBUSTIBLES, LUBRICANTES Y ADITIVOS	0.00	287,750.06	23,261.39	32,375.98	0.00	296,864.65
VESTUARIO, BLANCOS, PRENDAS DE PROTECCION Y ARTICULOS DEPORTIVOS	0.00	31,883.44	113,110.71	105,750.08	0.00	24,522.81
MATERIALES Y SUMINISTROS PARA SEGURIDAD	3,068.40	0.00	9,270.56	4,209.00	8,129.96	0.00
HERRAMIENTAS, REFACCIONES Y ACCESORIOS MENORES	21,518.30	0.00	14,628.21	10,757.38	25,389.13	0.00
<b>SERVICIOS GENERALES</b>	<b>0.00</b>	<b>1,284,005.65</b>	<b>864,725.44</b>	<b>1,190,943.55</b>	<b>0.00</b>	<b>1,610,223.76</b>
SERVICIOS BÁSICOS	27,526.20	0.00	699,500.61	860,500.61	0.00	133,473.80
SERVICIOS DE ARRENDAMIENTO	23,490.36	0.00	804.74	0.00	24,295.10	0.00
SERVICIOS PROFESIONALES, CIENTÍFICOS, TÉCNICOS Y OTROS SERVICIOS	33,558.05	0.00	0.00	0.00	33,558.05	0.00
SERVICIOS FINANCIEROS, BANCARIOS Y COMERCIALES	7,293.69	0.00	4,002.75	2,064.84	9,231.60	0.00
SERVICIOS DE INSTALACION, REPARACION, MANTENIMIENTO Y CONSERVACION	0.00	804,858.71	103,574.84	232,099.35	0.00	933,383.22
SERVICIOS DE COMUNICACION SOCIAL Y PUBLICIDAD	33,170.20	0.00	273.89	0.00	33,444.09	0.00
SERVICIOS DE TRASLADO Y VIATICOS	14,242.00	0.00	6,019.38	6,019.38	14,242.00	0.00
SERVICIOS OFICIALES	212,885.04	0.00	18,742.07	38,817.57	192,809.54	0.00
OTROS SERVICIOS GENERALES	0.00	831,312.48	31,807.16	51,441.80	0.00	850,947.12



**MUNICIPIO DE COQUIMATLAN, COL.**  
**Sistema Integral de Contabilidad Gubernamental**  
**ANALISIS DE SALDOS CONTABLES**  
**DEL 1 DE OCTUBRE AL 31 DE OCTUBRE DE 2021**


Descripción	Saldo Anterior		Movimientos		Saldo Actual	
	Debe	Haber	Debe	Haber	Debe	Haber
<b>TRANSFERENCIAS, ASIGNACIONES, SUBSIDIOS Y OTRAS AYUDAS</b>	<b>0.00</b>	<b>537,046.48</b>	<b>2,479,134.91</b>	<b>2,479,134.91</b>	<b>0.00</b>	<b>537,046.48</b>
TRANSFERENCIAS AL RESTO DEL SECTOR PUBLICO	0.00	1,000,000.00	991,855.24	991,855.24	0.00	1,000,000.00
AYUDAS SOCIALES	92,553.52	0.00	6,750.00	6,750.00	92,553.52	0.00
PENSIONES Y JUBILACIONES	370,400.00	0.00	1,480,529.67	1,480,529.67	370,400.00	0.00
<b>BIENES MUEBLES, INMUEBLES E INTANGIBLES</b>	<b>0.00</b>	<b>1,575,311.98</b>	<b>4,721.00</b>	<b>4,721.00</b>	<b>0.00</b>	<b>1,575,311.98</b>
MOBILIARIO Y EQUIPO DE ADMINISTRACION	0.00	117,406.44	0.00	0.00	0.00	117,406.44
EQUIPO DE DEFENSA Y SEGURIDAD	0.00	0.00	4,721.00	4,721.00	0.00	0.00
BIENES INMUEBLES	0.00	1,457,905.54	0.00	0.00	0.00	1,457,905.54
<b>INVERSION PUBLICA</b>	<b>1,447,517.42</b>	<b>0.00</b>	<b>1,297,244.18</b>	<b>1,197,244.18</b>	<b>1,547,517.42</b>	<b>0.00</b>
OBRA PUBLICA EN BIENES DE DOMINIO PUBLICO	6,341,525.98	0.00	1,297,244.18	1,197,244.18	6,441,525.98	0.00
OBRA PUBLICA EN BIENES PROPIOS	0.00	4,894,008.56	0.00	0.00	0.00	4,894,008.56
<b>DEUDA PUBLICA</b>	<b>0.00</b>	<b>378,895.14</b>	<b>102,621.46</b>	<b>323,421.13</b>	<b>0.00</b>	<b>599,694.81</b>
AMORTIZACION DE LA DEUDA PUBLICA	0.00	13,438.89	45,219.06	80,219.06	0.00	48,438.89
INTERESES DE LA DEUDA PUBLICA	134,543.75	0.00	29,133.23	12,932.90	150,744.08	0.00
ADEUDOS DE EJERCICIOS FISCALES ANTERIORES (ADEFAS)	0.00	500,000.00	28,269.17	230,269.17	0.00	702,000.00
<b>PRESUPUESTO DE EGRESOS COMPROMETIDO</b>	<b>5,240,102.78</b>	<b>0.00</b>	<b>18,449,662.41</b>	<b>19,753,670.98</b>	<b>3,936,094.21</b>	<b>0.00</b>
<b>SERVICIOS PERSONALES</b>	<b>0.00</b>	<b>0.00</b>	<b>11,779,347.11</b>	<b>11,779,347.11</b>	<b>0.00</b>	<b>0.00</b>
REMUNERACIONES AL PERSONAL DE CARACTER PERMANENTE	0.00	0.00	2,466,795.53	2,466,795.53	0.00	0.00
REMUNERACIONES ADICIONALES Y ESPECIALES	0.00	0.00	5,834,612.35	5,834,612.35	0.00	0.00
SEGURIDAD SOCIAL	0.00	0.00	362,006.28	362,006.28	0.00	0.00
OTRAS PRESTACIONES SOCIALES Y ECONOMICAS	0.00	0.00	2,954,295.60	2,954,295.60	0.00	0.00
PAGO DE ESTIMULOS A SERVIDORES PUBLICOS	0.00	0.00	161,637.35	161,637.35	0.00	0.00
<b>MATERIALES Y SUMINISTROS</b>	<b>0.00</b>	<b>0.00</b>	<b>290,815.81</b>	<b>290,815.81</b>	<b>0.00</b>	<b>0.00</b>
MATERIALES DE ADMINISTRACION, EMISION DE DOCUMENTOS Y ARTICULOS OFICIALES	0.00	0.00	27,118.11	27,118.11	0.00	0.00
MATERIALES Y ARTICULOS DE CONSTRUCCION Y DE REPARACION	0.00	0.00	22,908.60	22,908.60	0.00	0.00
COMBUSTIBLES, LUBRICANTES Y ADITIVOS	0.00	0.00	240,789.10	240,789.10	0.00	0.00
<b>SERVICIOS GENERALES</b>	<b>0.00</b>	<b>0.00</b>	<b>945,742.35</b>	<b>945,742.35</b>	<b>0.00</b>	<b>0.00</b>
SERVICIOS BÁSICOS	0.00	0.00	467,998.21	467,998.21	0.00	0.00
SERVICIOS DE ARRENDAMIENTO	0.00	0.00	26,250.00	26,250.00	0.00	0.00
SERVICIOS PROFESIONALES, CIENTIFICOS, TECNICOS Y OTROS SERVICIOS	0.00	0.00	3,079.33	3,079.33	0.00	0.00
SERVICIOS FINANCIEROS, BANCARIOS Y COMERCIALES	0.00	0.00	1,798.16	1,798.16	0.00	0.00
SERVICIOS DE INSTALACION, REPARACION,	0.00	0.00	227,374.31	227,374.31	0.00	0.00






**MUNICIPIO DE COQUIMATLAN, COL.**  
 Sistema Integral de Contabilidad Gubernamental  
**ANALISIS DE SALDOS CONTABLES**  
**DEL 1 DE OCTUBRE AL 31 DE OCTUBRE DE 2021**

Descripción	Saldo Anterior		Movimientos		Saldo Actual	
	Debe	Haber	Debe	Haber	Debe	Haber
<b>MANTENIMIENTO Y CONSERVACION</b>						
SERVICIOS OFICIALES	0.00	0.00	57,976.51	57,976.51	0.00	0.00
OTROS SERVICIOS GENERALES	0.00	0.00	161,265.83	161,265.83	0.00	0.00
<b>TRANSFERENCIAS, ASIGNACIONES, SUBSIDIOS Y OTRAS AYUDAS</b>	<b>0.00</b>	<b>0.00</b>	<b>3,756,308.84</b>	<b>3,756,308.84</b>	<b>0.00</b>	<b>0.00</b>
TRANSFERENCIAS AL RESTO DEL SECTOR PUBLICO	0.00	0.00	1,575,188.57	1,575,188.57	0.00	0.00
AYUDAS SOCIALES	0.00	0.00	25,350.00	25,350.00	0.00	0.00
PENSIONES Y JUBILACIONES	0.00	0.00	2,155,770.27	2,155,770.27	0.00	0.00
<b>BIENES MUEBLES, INMUEBLES E INTANGIBLES</b>	<b>628,414.00</b>	<b>0.00</b>	<b>159,819.46</b>	<b>497,550.81</b>	<b>290,682.65</b>	<b>0.00</b>
BIENES INMUEBLES	628,414.00	0.00	159,819.46	497,550.81	290,682.65	0.00
<b>INVERSION PUBLICA</b>	<b>4,611,688.78</b>	<b>0.00</b>	<b>1,195,006.80</b>	<b>2,161,284.02</b>	<b>3,645,411.56</b>	<b>0.00</b>
OBRA PUBLICA EN BIENES DE DOMINIO PUBLICO	1,272,430.33	0.00	1,195,006.80	1,690,897.41	776,539.72	0.00
OBRA PUBLICA EN BIENES PROPIOS	3,339,258.45	0.00	0.00	470,386.61	2,868,871.84	0.00
<b>DEUDA PUBLICA</b>	<b>0.00</b>	<b>0.00</b>	<b>322,622.04</b>	<b>322,622.04</b>	<b>0.00</b>	<b>0.00</b>
AMORTIZACION DE LA DEUDA PUBLICA	0.00	0.00	60,577.17	60,577.17	0.00	0.00
INTERESES DE LA DEUDA PUBLICA	0.00	0.00	32,032.45	32,032.45	0.00	0.00
ADEUDOS DE EJERCICIOS FISCALES ANTERIORES (ADEFAS)	0.00	0.00	230,012.42	230,012.42	0.00	0.00
<b>PRESUPUESTO DE EGRESOS DEVENGADO</b>	<b>53,387.72</b>	<b>0.00</b>	<b>19,729,843.68</b>	<b>19,724,857.68</b>	<b>58,373.72</b>	<b>0.00</b>
<b>SERVICIOS PERSONALES</b>	<b>0.00</b>	<b>0.00</b>	<b>11,779,347.11</b>	<b>11,779,347.11</b>	<b>0.00</b>	<b>0.00</b>
REMUNERACIONES AL PERSONAL DE CARACTER PERMANENTE	0.00	0.00	2,466,795.53	2,466,795.53	0.00	0.00
REMUNERACIONES ADICIONALES Y ESPECIALES	0.00	0.00	5,834,612.35	5,834,612.35	0.00	0.00
SEGURIDAD SOCIAL	0.00	0.00	362,006.28	362,006.28	0.00	0.00
OTRAS PRESTACIONES SOCIALES Y ECONOMICAS	0.00	0.00	2,954,295.60	2,954,295.60	0.00	0.00
PAGO DE ESTIMULOS A SERVIDORES PUBLICOS	0.00	0.00	161,637.35	161,637.35	0.00	0.00
<b>MATERIALES Y SUMINISTROS</b>	<b>50,371.72</b>	<b>0.00</b>	<b>283,661.51</b>	<b>279,149.51</b>	<b>54,883.72</b>	<b>0.00</b>
MATERIALES DE ADMINISTRACION, EMISION DE DOCUMENTOS Y ARTICULOS OFICIALES	9,202.52	0.00	27,118.11	30,902.50	5,418.13	0.00
MATERIALES Y ARTICULOS DE CONSTRUCCION Y DE REPARACION	0.00	0.00	15,754.30	15,754.30	0.00	0.00
COMBUSTIBLES, LUBRICANTES Y ADITIVOS	40,165.80	0.00	240,789.10	232,492.71	48,462.19	0.00
HERRAMIENTAS, REFACCIONES Y ACCESORIOS MENORES	1,003.40	0.00	0.00	0.00	1,003.40	0.00
<b>SERVICIOS GENERALES</b>	<b>3,016.00</b>	<b>0.00</b>	<b>929,069.35</b>	<b>928,595.35</b>	<b>3,490.00</b>	<b>0.00</b>
SERVICIOS BÁSICOS	0.00	0.00	467,998.21	466,908.21	1,090.00	0.00
SERVICIOS DE ARRENDAMIENTO	0.00	0.00	17,500.00	17,500.00	0.00	0.00
SERVICIOS PROFESIONALES, CIENTIFICOS, TECNICOS	0.00	0.00	3,079.33	3,079.33	0.00	0.00



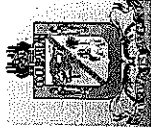
**MUNICIPIO DE COQUIMATLAN, COL.**  
 Sistema Integral de Contabilidad Gubernamental  
**ANALISIS DE SALDOS CONTABLES**  
**DEL 1 DE OCTUBRE AL 31 DE OCTUBRE DE 2021**

Descripción	Saldo Anterior		Movimientos		Saldo Actual	
	Debe	Haber	Debe	Haber	Debe	Haber
<b>Y OTROS SERVICIOS</b>						
SERVICIOS FINANCIEROS, BANCARIOS Y COMERCIALES	0.00	0.00	1,798.16	1,798.16	0.00	0.00
SERVICIOS DE INSTALACION, REPARACION, MANTENIMIENTO Y CONSERVACION	3,016.00	0.00	221,474.31	222,090.31	2,400.00	0.00
SERVICIOS OFICIALES	0.00	0.00	55,953.51	55,953.51	0.00	0.00
OTROS SERVICIOS GENERALES	0.00	0.00	161,265.83	161,265.83	0.00	0.00
<b>TRANSFERENCIAS, ASIGNACIONES, SUBSIDIOS Y OTRAS AYUDAS</b>	<b>0.00</b>	<b>0.00</b>	<b>3,756,308.84</b>	<b>3,756,308.84</b>	<b>0.00</b>	<b>0.00</b>
TRANSFERENCIAS AL RESTO DEL SECTOR PUBLICO	0.00	0.00	1,575,188.57	1,575,188.57	0.00	0.00
AYUDAS SOCIALES	0.00	0.00	25,350.00	25,350.00	0.00	0.00
PENSIONES Y JUBILACIONES	0.00	0.00	2,155,770.27	2,155,770.27	0.00	0.00
<b>BIENES MUEBLES, INMUEBLES E INTANGIBLES</b>	<b>0.00</b>	<b>0.00</b>	<b>497,550.81</b>	<b>497,550.81</b>	<b>0.00</b>	<b>0.00</b>
BIENES INMUEBLES	0.00	0.00	497,550.81	497,550.81	0.00	0.00
<b>INVERSION PUBLICA</b>	<b>0.00</b>	<b>0.00</b>	<b>2,161,284.02</b>	<b>2,161,284.02</b>	<b>0.00</b>	<b>0.00</b>
OBRA PUBLICA EN BIENES DE DOMINIO PUBLICO	0.00	0.00	1,690,897.41	1,690,897.41	0.00	0.00
OBRA PUBLICA EN BIENES PROPIOS	0.00	0.00	470,386.61	470,386.61	0.00	0.00
<b>DEUDA PUBLICA</b>	<b>0.00</b>	<b>0.00</b>	<b>322,622.04</b>	<b>322,622.04</b>	<b>0.00</b>	<b>0.00</b>
AMORTIZACION DE LA DEUDA PUBLICA	0.00	0.00	60,577.17	60,577.17	0.00	0.00
INTERESES DE LA DEUDA PUBLICA	0.00	0.00	32,032.45	32,032.45	0.00	0.00
ADEUDOS DE EJERCICIOS FISCALES ANTERIORES (ADEFAS)	0.00	0.00	230,012.42	230,012.42	0.00	0.00
<b>PREPUESTO DE EGRESOS EJERCIDO</b>	<b>478,953.21</b>	<b>0.00</b>	<b>19,999,903.40</b>	<b>19,881,993.85</b>	<b>596,862.76</b>	<b>0.00</b>
<b>SERVICIOS PERSONALES</b>	<b>463,112.21</b>	<b>0.00</b>	<b>11,962,246.84</b>	<b>11,959,127.90</b>	<b>466,231.15</b>	<b>0.00</b>
REMUNERACIONES AL PERSONAL DE CARACTER PERMANENTE	0.00	0.00	2,466,795.53	2,466,795.53	0.00	0.00
REMUNERACIONES ADICIONALES Y ESPECIALES	0.00	0.00	5,841,519.32	5,841,519.32	0.00	0.00
SEGURIDAD SOCIAL	193,986.75	0.00	362,006.28	238,182.09	317,810.94	0.00
OTRAS PRESTACIONES SOCIALES Y ECONOMICAS	269,125.46	0.00	3,130,288.36	3,250,993.61	148,420.21	0.00
PAGO DE ESTIMULOS A SERVIDORES PUBLICOS	0.00	0.00	161,637.35	161,637.35	0.00	0.00
<b>MATERIALES Y SUMINISTROS</b>	<b>0.00</b>	<b>0.00</b>	<b>318,323.56</b>	<b>317,336.56</b>	<b>987.00</b>	<b>0.00</b>
MATERIALES DE ADMINISTRACION, EMISION DE DOCUMENTOS Y ARTICULOS OFICIALES	0.00	0.00	37,065.05	36,078.05	987.00	0.00
MATERIALES Y ARTICULOS DE CONSTRUCCION Y DE REPARACION	0.00	0.00	8,600.00	8,600.00	0.00	0.00
COMBUSTIBLES, LUBRICANTES Y ADITIVOS	0.00	0.00	272,658.51	272,658.51	0.00	0.00
<b>SERVICIOS GENERALES</b>	<b>15,841.00</b>	<b>0.00</b>	<b>977,817.29</b>	<b>864,013.68</b>	<b>129,644.61</b>	<b>0.00</b>
SERVICIOS BÁSICOS	15,841.00	0.00	466,908.21	463,575.60	19,173.61	0.00
SERVICIOS DE ARRENDAMIENTO	0.00	0.00	8,750.00	8,750.00	0.00	0.00



**MUNICIPIO DE COQUIMATLAN, COL.**  
Sistema Integral de Contabilidad Gubernamental  
**ANALISIS DE SALDOS CONTABLES**  
**DEL 1 DE OCTUBRE AL 31 DE OCTUBRE DE 2021**

Descripción	Saldo Anterior		Movimientos		Saldo Actual	
	Debe	Haber	Debe	Haber	Debe	Haber
SERVICIOS PROFESIONALES, CIENTIFICOS, TECNICOS Y OTROS SERVICIOS	0.00	0.00	3,079.33	3,079.33	0.00	0.00
SERVICIOS FINANCIEROS, BANCARIOS Y COMERCIALES	0.00	0.00	1,798.16	1,798.16	0.00	0.00
SERVICIOS DE INSTALACION, REPARACION, MANTENIMIENTO Y CONSERVACION	0.00	0.00	225,322.31	114,851.31	110,471.00	0.00
SERVICIOS OFICIALES	0.00	0.00	62,630.51	62,630.51	0.00	0.00
OTROS SERVICIOS GENERALES	0.00	0.00	209,328.77	209,328.77	0.00	0.00
<b>TRANSFERENCIAS, ASIGNACIONES, SUBSIDIOS Y OTRAS AYUDAS</b>	<b>0.00</b>	<b>0.00</b>	<b>3,760,058.84</b>	<b>3,760,058.84</b>	<b>0.00</b>	<b>0.00</b>
TRANSFERENCIAS AL RESTO DEL SECTOR PUBLICO	0.00	0.00	1,575,188.57	1,575,188.57	0.00	0.00
AYUDAS SOCIALES	0.00	0.00	29,100.00	29,100.00	0.00	0.00
PENSIONES Y JUBILACIONES	0.00	0.00	2,155,770.27	2,155,770.27	0.00	0.00
<b>BIENES MUEBLES, INMUEBLES E INTANGIBLES</b>	<b>0.00</b>	<b>0.00</b>	<b>497,550.81</b>	<b>497,550.81</b>	<b>0.00</b>	<b>0.00</b>
BIENES INMUEBLES	0.00	0.00	497,550.81	497,550.81	0.00	0.00
<b>INVERSION PUBLICA</b>	<b>0.00</b>	<b>0.00</b>	<b>2,161,284.02</b>	<b>2,161,284.02</b>	<b>0.00</b>	<b>0.00</b>
OBRA PUBLICA EN BIENES DE DOMINIO PUBLICO	0.00	0.00	1,690,897.41	1,690,897.41	0.00	0.00
OBRA PUBLICA EN BIENES PROPIOS	0.00	0.00	470,386.61	470,386.61	0.00	0.00
<b>DEUDA PUBLICA</b>	<b>0.00</b>	<b>0.00</b>	<b>322,622.04</b>	<b>322,622.04</b>	<b>0.00</b>	<b>0.00</b>
AMORTIZACION DE LA DEUDA PUBLICA	0.00	0.00	60,577.17	60,577.17	0.00	0.00
INTERESES DE LA DEUDA PUBLICA	0.00	0.00	32,032.45	32,032.45	0.00	0.00
ADEUDOS DE EJERCICIOS FISCALES ANTERIORES (ADEFAS)	0.00	0.00	230,012.42	230,012.42	0.00	0.00
<b>PRESUPUESTO DE EGRESOS PAGADO</b>	<b>65,107,771.32</b>	<b>0.00</b>	<b>19,881,993.85</b>	<b>295,373.02</b>	<b>84,694,392.15</b>	<b>0.00</b>
<b>SERVICIOS PERSONALES</b>	<b>35,666,775.40</b>	<b>0.00</b>	<b>11,959,127.90</b>	<b>182,899.73</b>	<b>47,443,003.57</b>	<b>0.00</b>
REMUNERACIONES AL PERSONAL DE CARACTER PERMANENTE	20,641,574.38	0.00	2,466,795.53	0.00	23,108,369.91	0.00
REMUNERACIONES ADICIONALES Y ESPECIALES	2,637,466.99	0.00	5,841,519.32	6,906.97	8,472,079.34	0.00
SEGURIDAD SOCIAL	2,311,492.57	0.00	238,182.09	0.00	2,549,674.66	0.00
OTRAS PRESTACIONES SOCIALES Y ECONOMICAS	8,642,918.76	0.00	3,250,993.61	175,992.76	11,717,919.61	0.00
PAGO DE ESTIMULOS A SERVIDORES PUBLICOS	1,433,322.70	0.00	161,637.35	0.00	1,594,960.05	0.00
<b>MATERIALES Y SUMINISTROS</b>	<b>2,980,719.95</b>	<b>0.00</b>	<b>317,336.56</b>	<b>46,328.35</b>	<b>3,251,728.16</b>	<b>0.00</b>
MATERIALES DE ADMINISTRACION, EMISION DE DOCUMENTOS Y ARTICULOS OFICIALES	440,979.62	0.00	36,078.05	6,162.55	470,895.12	0.00
MATERIALES Y ARTICULOS DE CONSTRUCCION Y DE REPARACION	42,537.35	0.00	8,600.00	0.00	51,137.35	0.00
PRODUCTOS QUIMICOS, FARMACEUTICOS Y DE LABORATORIO	28,619.61	0.00	0.00	0.00	28,619.61	0.00
COMBUSTIBLES, LUBRICANTES Y ADITIVOS	2,295,893.90	0.00	272,658.51	40,165.80	2,528,386.61	0.00




**MUNICIPIO DE COQUIMATLAN, COL.**  
Sistema Integral de Contabilidad Gubernamental  
**ANALISIS DE SALDOS CONTABLES**  
**DEL 1 DE OCTUBRE AL 31 DE OCTUBRE DE 2021**

Descripción	Saldo Anterior		Movimientos		Saldo Actual	
	Debe	Haber	Debe	Haber	Debe	Haber
VESTUARIO, BLANCOS, PRENDAS DE PROTECCION Y ARTICULOS DEPORTIVOS	146,098.59	0.00	0.00	0.00	146,098.59	0.00
MATERIALES Y SUMINISTROS PARA SEGURIDAD	4,508.00	0.00	0.00	0.00	4,508.00	0.00
HERRAMIENTAS, REFACCIONES Y ACCESORIOS MENORES	22,082.88	0.00	0.00	0.00	22,082.88	0.00
<b>SERVICIOS GENERALES</b>	<b>6,068,279.30</b>	<b>0.00</b>	<b>864,013.68</b>	<b>62,394.94</b>	<b>6,869,898.04</b>	<b>0.00</b>
SERVICIOS BÁSICOS	2,833,098.54	0.00	463,575.60	0.00	3,296,674.14	0.00
SERVICIOS DE ARRENDAMIENTO	99,835.40	0.00	8,750.00	0.00	108,585.40	0.00
SERVICIOS PROFESIONALES, CIENTÍFICOS, TÉCNICOS Y OTROS SERVICIOS	289,962.23	0.00	3,079.33	0.00	293,041.56	0.00
SERVICIOS FINANCIEROS, BANCARIOS Y COMERCIALES	38,162.18	0.00	1,798.16	0.00	39,960.34	0.00
SERVICIOS DE INSTALACION, REPARACION, MANTENIMIENTO Y CONSERVACION	1,908,697.32	0.00	114,851.31	5,632.00	2,017,916.63	0.00
SERVICIOS DE COMUNICACION SOCIAL Y PUBLICIDAD	11,382.11	0.00	0.00	0.00	11,382.11	0.00
SERVICIOS OFICIALES	270,965.75	0.00	62,630.51	8,700.00	324,896.26	0.00
OTROS SERVICIOS GENERALES	616,175.77	0.00	209,328.77	48,062.94	777,441.60	0.00
<b>TRANSFERENCIAS, ASIGNACIONES, SUBSIDIOS Y OTRAS AYUDAS</b>	<b>11,640,403.65</b>	<b>0.00</b>	<b>3,760,058.84</b>	<b>3,750.00</b>	<b>15,396,712.49</b>	<b>0.00</b>
TRANSFERENCIAS AL RESTO DEL SECTOR PUBLICO	6,135,074.32	0.00	1,575,188.57	0.00	7,710,262.89	0.00
AYUDAS SOCIALES	372,796.00	0.00	29,100.00	3,750.00	398,146.00	0.00
PENSIONES Y JUBILACIONES	5,132,533.33	0.00	2,155,770.27	0.00	7,288,303.60	0.00
<b>BIENES MUEBLES, INMUEBLES E INTANGIBLES</b>	<b>872,969.69</b>	<b>0.00</b>	<b>497,550.81</b>	<b>0.00</b>	<b>1,370,520.50</b>	<b>0.00</b>
MOBILIARIO Y EQUIPO DE ADMINISTRACION	125,711.60	0.00	0.00	0.00	125,711.60	0.00
EQUIPO DE DEFENSA Y SEGURIDAD	80,784.00	0.00	0.00	0.00	80,784.00	0.00
BIENES INMUEBLES	666,474.09	0.00	497,550.81	0.00	1,164,024.90	0.00
<b>INVERSION PUBLICA</b>	<b>6,375,143.70</b>	<b>0.00</b>	<b>2,161,284.02</b>	<b>0.00</b>	<b>8,536,427.72</b>	<b>0.00</b>
OBRA PUBLICA EN BIENES DE DOMINIO PUBLICO	4,944,032.94	0.00	1,690,897.41	0.00	6,634,930.35	0.00
OBRA PUBLICA EN BIENES PROPIOS	1,431,110.76	0.00	470,386.61	0.00	1,901,497.37	0.00
<b>DEUDA PUBLICA</b>	<b>1,503,479.63</b>	<b>0.00</b>	<b>322,622.04</b>	<b>0.00</b>	<b>1,826,101.67</b>	<b>0.00</b>
AMORTIZACION DE LA DEUDA PUBLICA	524,781.00	0.00	60,577.17	0.00	585,358.17	0.00
INTERESES DE LA DEUDA PUBLICA	296,925.63	0.00	32,032.45	0.00	328,958.08	0.00
ADEUDOS DE EJERCICIOS FISCALES ANTERIORES (ADEFAS)	681,773.00	0.00	230,012.42	0.00	911,785.42	0.00
<b>TOTAL:</b>	<b>557,250,322.56</b>	<b>557,250,322.56</b>	<b>194,715,177.57</b>	<b>194,715,177.57</b>	<b>565,060,487.56</b>	<b>565,060,487.56</b>



# COQUIMATLÁN

H. AYUNTAMIENTO 2021 - 2024



2021. Año de Griselda Álvarez Ponce de León”

**“H. Ayuntamiento Coquimatlán, Colima”**


Reforma S/N v Jesús Alcaraz. Coquimatlán. Col.. Tel: 312 207 89 66. 312 207 92 58 C. P. 28400.



MUNICIPIO DE COQUIMATLAN, COL.  
Sistema Integral de Contabilidad Gubernamental  
ANALISIS DE MOVIMIENTOS CONTABLES

Ejercicio: 2021, Oct - Oct

Mes	Fecha	Concepto de la Póliza	Cargo	Nombre del Beneficiario	CURP
<b>Cargo: 500.00</b>					
OCTUBRE	07/10/2021	PAGO CORRESPONDIENTE A AYUDAS SOCIALES A PERSONAS	500.00	ABEL CARDENAS GONZALEZ	CXGA620506HCM
OCTUBRE	07/10/2021	PAGO CORRESPONDIENTE A AYUDAS SOCIALES A REGIDORES	500.00	REYNALDA CASTAÑEDA AMADOR	CAAR720105MCM
OCTUBRE	07/10/2021	PAGO CORRESPONDIENTE A AYUDAS SOCIALES A REGIDORES	500.00	HORMISDAS ESCAMILLA ALCARAZ	EAAH600807HCM
OCTUBRE	07/10/2021	PAGO CORRESPONDIENTE A AYUDAS SOCIALES A REGIDORES	500.00	DANIEL FLORES ORTEGA	FOOD940727HCM
OCTUBRE	07/10/2021	PAGO CORRESPONDIENTE A AYUDAS SOCIALES A REGIDORES	500.00	MARTA GALVAN CASTELLANOS	GACM591007MCM
OCTUBRE	07/10/2021	PAGO CORRESPONDIENTE A AYUDAS SOCIALES A REGIDORES	500.00	SALVADOR FUENTES PEDROZA	FUPS741015HCM
OCTUBRE	07/10/2021	PAGO CORRESPONDIENTE A AYUDAS SOCIALES A REGIDORES	500.00	ELMA LUXIOLA JMENEZ ZAMORA	JIZE830308MCM
OCTUBRE	07/10/2021	PAGO CORRESPONDIENTE A AYUDAS SOCIALES A REGIDORES	500.00	MA. TERESA GUERRERO PADILLA	GUPT720215MCM
OCTUBRE	07/10/2021	PAGO CORRESPONDIENTE A AYUDAS SOCIALES A REGIDORES	500.00	ERIKA LIZETH CASTAÑEDA SANCHEZ	CASE920621MCM
OCTUBRE	07/10/2021	APOYO ECONOMICO PARA CUBRIR GASTOS DE PRIMERA NECESIDAD, YA QUE POR SU DISCAPACIDAD NO PUEDE TRABAJAR. CORRESPONDIENTE AL MES DE OCTUBRE	500.00	ERIKA ORTEGA MONJE	OEME790822MCM
OCTUBRE	28/10/2021	APOYO ECONOMICO PARA ACUDIR A CITA MEDICA A IXTLAHUACAN	500.00	MARIA GARCIA LARIOS	
<b>Cargo: 2,250.00</b>					
OCTUBRE	07/10/2021	PAGO DE APOYO ECONOMICO PARA LAS PERSONAS DE SALUD DE LAS DIFERENTES COMUNIDADES - APROBADO EN ACTA DE CABILDO NO. 71, CORRESPONDIENTE AL MES DE OCTUBRE DE 2021	2,250.00	MA DEL SOCORRO HUERTA VAZQUEZ	HUVS590827MCM
<b>TOTAL (12)</b>			<b>7,750.00</b>		



# COQUIMATLÁN

H. AYUNTAMIENTO 2021 - 2024



## Notas a los Estados Financieros

2021. Año de Griselda Álvarez Ponce de León”

**“H. Ayuntamiento Coahuatlán, Colima”**

Reforma S/N v Jesús Alcaraz. Coahuatlán. Col.. Tel: 312 207 89 66. 312 207 92 58 C. P. 28400.



MUNICIPIO DE COQUIMATLAN, COL.  
Sistema Integral de Contabilidad Gubernamental  
CONCILIACION ENTRE LOS INGRESOS PRESUPUESTARIOS Y LOS INGRESOS CONTABLES  
DEL 1 DE ENERO AL 31 DE OCTUBRE DE 2021

Clave	Descripción	Importe	Total
<b>1</b>	<b>INGRESOS PRESUPUESTARIOS</b>		<b>91,473,559.58</b>
<b>2</b>	<b>MAS INGRESOS CONTABLES NO PRESUPUESTARIOS</b>		<b>0.00</b>
	<i>Incremento por variación de inventarios</i>	<i>0.00</i>	
	<i>Disminución del exceso de estimaciones por pérdida o deterioro u obsolescencia</i>	<i>0.00</i>	
	<i>Disminución del exceso de provisiones</i>	<i>0.00</i>	
	<i>Otros ingresos y beneficios varios</i>	<i>0.00</i>	
	<i>Otros ingresos contables no presupuestarios</i>	<i>0.00</i>	
<b>3</b>	<b>MENOS INGRESOS PRESUPUESTARIOS NO CONTABLES</b>		<b>0.00</b>
	<i>Productos de capital</i>	<i>0.00</i>	
	<i>Aprovechamientos capital</i>	<i>0.00</i>	
	<i>Ingresos derivados de financiamientos</i>	<i>0.00</i>	
	<i>Otros Ingresos presupuestarios no contables</i>	<i>0.00</i>	
<b>4</b>	<b>INGRESOS CONTABLES (4 = 1 + 2 - 3)</b>		<b>91,473,559.58</b>





MUNICIPIO DE COQUIMATLAN, COL.  
Sistema Integral de Contabilidad Gubernamental  
CONCILIACION ENTRE LOS EGRESOS PRESUPUESTARIOS Y LOS GASTOS CONTABLES  
DEL 1 DE ENERO AL 31 DE OCTUBRE DE 2021

Clave	Descripción	Importe	Total
<b>1</b>	<b>TOTAL DE EGRESOS (PRESUPUESTARIOS)</b>		<b>85,349,628.63</b>
<b>2</b>	<b>MENOS EGRESOS PRESUPUESTARIOS NO CONTABLES</b>		<b>11,404,091.81</b>
	<i>Mobiliario y equipo de administración</i>	125,711.60	
	<i>Mobiliario y equipo educacional y recreativo</i>	0.00	
	<i>Equipo e instrumental médico y de laboratorio</i>	0.00	
	<i>Vehículos y equipo de transporte</i>	0.00	
	<i>Equipo de defensa y seguridad</i>	80,784.00	
	<i>Maquinaria, otros equipos y herramientas</i>	0.00	
	<i>Activos biológicos</i>	0.00	
	<i>Bienes inmuebles</i>	1,164,024.90	
	<i>Activos intangibles</i>	0.00	
	<i>Obra pública en bienes propios</i>	1,901,497.37	
	<i>Acciones y participaciones de capital</i>	0.00	
	<i>Compra de títulos y valores</i>	0.00	
	<i>Inversiones en fideicomisos, mandatos y otros análogos</i>	0.00	
	<i>Provisiones para contingencias y otras erogaciones especiales</i>	0.00	
	<i>Amortización de la deuda pública</i>	585,358.17	
	<i>Adeudos de ejercicios fiscales anteriores (ADEFAS)</i>	911,785.42	
	<i>Otros Egresos Presupuestales No Contables</i>	6,634,930.35	
<b>3</b>	<b>MAS GASTOS CONTABLES NO PRESUPUESTALES</b>		<b>-58,913.16</b>
	<i>Estimaciones, depreciaciones, deterioros, obsolescencia y amortizaciones</i>	0.00	
	<i>Provisiones</i>	0.00	
	<i>Disminución de inventarios</i>	0.00	
	<i>Aumento por insuficiencia de estimaciones por pérdida o deterioro u obsolescencia</i>	0.00	
	<i>Aumento por insuficiencia de provisiones</i>	0.00	
	<i>Otros Gastos</i>	-58,913.16	
	<i>Otros Gastos Contables No Presupuestales</i>	0.00	
<b>4</b>	<b>TOTAL DE GASTO CONTABLE (4 = 1 - 2 + 3)</b>		<b>73,886,623.66</b>



**NOTAS A LOS ESTADOS FINANCIEROS DEL  
MUNICIPIO DE COQUIMATLÁN, COL.  
OCTUBRE 2021**



Con el propósito de dar cumplimiento a los artículos 46, 48 y 49 de la Ley General de Contabilidad Gubernamental (LGCG), así como a la normatividad emitida por el Consejo Nacional de Armonización Contable (CONAC), los cuales fundamentan que los entes públicos deberán acompañar notas a los estados financieros de cuyos rubros que así lo requieren, en seguida se presentan las correspondientes al mes de **octubre de 2021**. Los tres tipos de notas que acompañan a los estados financieros, son:

- a) Notas de Desglose
- b) Notas de Memoria
- c) Notas de Gestión Administrativa

**A) NOTAS DE DESGLOSE**

**I. NOTAS AL ESTADO DE SITUACION FINANCIERA**

**ACTIVO**

**Efectivo y Equivalentes.**

- Integrado por la cuenta de Bancos/Tesorería, la cual al cierre de la cuenta del mes de octubre 2021 presenta un saldo actual de deber es de \$ 21,547,840.33 y de haber \$ 4,367,153.05, a continuación, se detallan las cuentas de mayor relevancia:

SSC2 ( 84 )	Saldo Anterior		Movimientos		Saldo Actual	
	Debe	Haber	Debe	Haber	Debe	Haber
EFFECTIVO Y EQUIVALENTES	20,046,496.18	0.00	120,746,525.73	123,612,334.63	17,180,687.28	0.00
EFFECTIVO	0.00	0.00	20,909.31	20,909.31	0.00	0.00
FONDOS DE CAJA	0.00	0.00	20,909.31	20,909.31	0.00	0.00
PAGO EFECTIVO PAGO DE NOMINAS	0.00	0.00	20,909.31	20,909.31	0.00	0.00
PAGO EFECTIVO PAGO DE NOMINAS	0.00	0.00	20,909.31	20,909.31	0.00	0.00
BANCOS/TESORERIA	20,034,505.68	0.00	120,725,616.42	123,591,425.32	17,168,696.78	0.00
CUENTAS BANCARIAS TESORERIA MUNICIPAL	20,034,505.68	0.00	120,725,616.42	123,591,425.32	17,168,696.78	0.00
RECURSOS PROPIOS/ GASTOS CORRIENTES	0.00	3,591,540.29	0.00	0.00	0.00	3,591,540.29
HSBC 4008935934 GASTO CORRIENTE	0.00	3,591,913.76	0.00	0.00	0.00	3,591,913.76
HSBC 4041573726 FIDEICOMISO BANOBRAS	310.41	0.00	0.00	0.00	310.41	0.00
HSBC 4041573809 GASOLINA Y DIESEL	63.06	0.00	0.00	0.00	63.06	0.00
RECURSOS FAISM	3,683,194.47	0.00	386,693.49	70,716.12	3,999,171.84	0.00
HSBC 4043543396 FAISM 2009	168,934.52	0.00	0.00	0.00	168,934.52	0.00
HSBC 4046011466 FAISM 2010	39,466.13	0.00	0.00	0.00	39,466.13	0.00
HSBC 4050652098 FAISM 2011	85,695.73	0.00	0.00	0.00	85,695.73	0.00
SCOTIABANK 2400906166 FAISM 2012	0.00	64,230.08	4.39	9,509.49	0.00	73,735.18
HSBC 4008936239 FAISM 2008	3,657.82	0.00	0.00	0.00	3,657.82	0.00
SCOTIABANK 2400930709 FAISM 2013	155,319.06	0.00	17.29	61,161.80	94,174.55	0.00
SCOTIABANK 2400948721 FAISM 2014	172,579.68	0.00	386,669.80	0.00	559,249.48	0.00

"2020, 80 Aniversario de la universidad de Colima"

**"H. AYUNTAMIENTO DE COQUIMATLÁN, COLIMA"**

Reforma S/N y Jesús Alcaraz. Coquimatlán, Col. Tel: 312 207 91 50 C.P. 28400



COQUIMATLÁN

AYUNTAMIENTO

SCOTIABANK 2400963607 FOPAEP 2014	3,117,444.52	0.00	2.01	44.83	3,117,401.70	0.00
SCOTIABANK 2400963615 INFRAESTRUCTURA DEPORTIVA 2014	4,327.09	0.00	0.00	0.00	4,327.09	0.00
RECURSOS FORTAMUN	678,124.37	0.00	0.00	0.00	678,124.37	0.00
HSBC 4043543388 FORTAMUN 2009	68.06	0.00	0.00	0.00	68.06	0.00
HSBC 4046011474 FORTAMUN 2010	24,478.61	0.00	0.00	0.00	24,478.61	0.00
HSBC 4050652106 FORTAMUN 2011	7,623.52	0.00	0.00	0.00	7,623.52	0.00
HSBC 4054079371 FORTAMUN 2012	148,414.43	0.00	0.00	0.00	148,414.43	0.00
HSBC 4008936247 FORTAMUN 2008	25,370.11	0.00	0.00	0.00	25,370.11	0.00
HSBC 4055922108 FORTAMUN 2013	485,127.49	0.00	0.00	0.00	485,127.49	0.00
HSBC 4056885361 FORTAMUN 2014	0.00	12,957.85	0.00	0.00	0.00	12,957.85
RECURSOS DE PROGRAMAS FEDERALES	17,314,808.38	0.00	109,096,246.27	112,606,392.95	13,804,661.70	0.00
SCOTIABANK 2400880140 ZONAS PRIORITARIAS 2011	4,883.87	0.00	0.00	0.00	4,883.87	0.00
SCOTIABANK 2400879533 HABITAT 2011	0.00	4,791.37	0.00	0.00	0.00	4,791.37
SCOTIABANK 2400879541 PROYECTO CONTRA LA OBESIDAD	0.00	8,970.11	0.00	0.00	0.00	8,970.11
SCOTIABANK 2400853178 ACTIVOS PRODUCTIVOS 2010	119.88	0.00	0.00	0.00	119.88	0.00
SCOTIABANK 2400852996 HABITAT 2010	32,381.00	0.00	11.39	32,392.39	0.00	0.00
SCOTIABANK 2400853003 RESCATE 2010	0.00	233.64	0.00	0.00	0.00	233.64
HSBC 4043543263 TRES POR UNO	3,635.40	0.00	0.00	0.00	3,635.40	0.00
HSBC 4044585644 RESCATE DE ESPACIOS	4,266.07	0.00	0.00	0.00	4,266.07	0.00
HSBC 4044585669 HABITAT 2009	961.27	0.00	0.00	0.00	961.27	0.00
HSBC 4008935801 VIVIENDA DIGNA	475.06	0.00	0.00	0.00	475.06	0.00
SCOTIABANK 200915084 TRES POR UNO 2013	0.00	92,306.08	13.51	45,994.48	0.00	138,287.05
SCOTIABANK 2400944580 (PRAH) PREVENCION DE RIESGOS EN LOS ASENTAMIENTOS HUMANOS	0.00	4,994.71	11,857.20	6,862.49	0.00	0.00
HSBC 4056288632 FOPEDEP	0.01	0.00	0.00	0.00	0.01	0.00
SCOTIABANK 024936839 HABITAT 2013	6,111.83	0.00	3.53	6,115.36	0.00	0.00

**“2020, 80 Aniversario de la universidad de Colima”**

**“H. AYUNTAMIENTO DE COQUIMATLÁN, COLIMA”**

Reforma S/N y Jesús Alcaraz. Coquimatlán, Col. Tel: 312 207 91 50 C.P. 28400



COQUIMATLÁN

ESTADO DE COLIMA

SCOTTIABANK 24944661 FDO. APORTACIONES FORT. ENT. FED.	0.00	27,257.29	47,070.20	19,812.91	0.00	0.00
SCOTTIABANK 024936847 PROGRAMA PREP	3,114.08	0.00	0.00	0.00	3,114.08	0.00
SCOTTIABANK 02400968137 ACTI. COMIENDO SANO EN COQUIMATLAN	113,308.68	0.00	392.99	0.00	113,701.67	0.00
SCOTTIABANK 2400968145 PREP 2014	0.00	265,147.57	46.93	0.00	0.00	265,100.64
SCOTTIABANK 2400972363 FONDO DE CONTINGENCIAS ECONOMICAS PARA LA INVERSION 2014	12,995.53	0.00	5.27	13,067.41	0.00	66.61
SCOTTIABANK 02400968242 PROGRAMA FONDO PARA DESARROLLO MUNICIPAL	667.40	0.00	0.00	0.00	667.40	0.00
SCOTTIABANK 02400983098 FORTAMUN 2015	20,836.56	0.00	10.73	20,847.29	0.00	0.00
SCOTTIABANK 2400979015 FAISM 2015	0.00	32,105.14	19.42	69,581.07	0.00	101,666.79
SCOTTIABANK 2400983101 INFRAESTRUCTURA DEPORTIVA 2015	132.21	0.00	15.47	0.00	147.68	0.00
SCOTTIABANK 2400983136 FOPADM 2015	105,176.17	0.00	42.75	105,218.92	0.00	0.00
BBAJIO 13711783 GASTO CORRIENTE	3,119,567.56	0.00	794,616.19	867,728.05	3,046,455.70	0.00
BBAJIO 13715420 FORTAMUN	3,619.59	0.00	14,048.10	14,048.10	3,619.59	0.00
BAJIO 14241129 FAIS 2015	0.00	0.00	0.01	0.01	0.00	0.00
BBAJIO 14242820 FONDO INFRAESTRUCTURA DEPORTIVA 2015	3,447,828.04	0.00	11,962,839.13	14,920,457.40	490,209.77	0.00
BBAJIO 14992309 MUNICIPIO COQUI COL FORTAMUN 2016	10,392.58	0.00	242.13	0.00	10,634.71	0.00
BBAJIO 15056591 GASTO CORRIENTE 2016	0.00	1,825,271.66	71,057,705.12	69,369,512.44	0.00	137,078.98
BBAJIO 014992275 FAIS 2016	85,817.78	0.00	410.63	0.00	86,228.41	0.00
BBAJIO 15719792 FORTALECE 2016	5,999.99	0.00	0.01	0.01	5,999.99	0.00
BAJIO 015924194 FAISM BANOBRAS 2016 ANTICIPO	48,918.08	0.00	234.07	0.00	49,152.15	0.00
BBAJIO 016579948 3X1 PARA MIGRANTES 2016	13,074.68	0.00	62.57	0.00	13,137.25	0.00
BAJIO 016579575 INFRAESTRUCTURA PARA EL HABITAT 2016	0.00	0.00	0.01	0.01	0.00	0.00
BBAJIO 17925306 FORTAMUN 2017	29,890.77	0.00	0.01	0.01	29,890.77	0.00

**“2020, 80 Aniversario de la universidad de Colima”**

**“H. AYUNTAMIENTO DE COQUIMATLÁN, COLIMA”**

Reforma S/N y Jesús Alcaraz. Coquimatlán, Col. Tel: 312 207 91 50 C.P. 28400



COQUIMATLÁN

H. Ayuntamiento 2020-2024

BBAJIO 017928466 MUNICIPIO COQUIMATLAN FAIS 2017	14,042.44	0.00	67.21	0.00	14,109.65	0.00
BAJIO 18508499 INSTITUTO DE LAS MUJERES	0.15	0.00	0.00	0.00	0.15	0.00
BBAJIO 18700112 MUNICIPIO DE COQUIMATLAN COLIMA FORTALECE 2017	399,823.53	0.00	1,913.07	0.00	401,736.60	0.00
BBAJIO 019258813 MUNICIPIO DE COQUIMATLAN COLIMA FORTALECE 2 2017	94,689.75	0.00	363.37	0.00	95,053.12	0.00
BBAJIO 19875453 MUNICIPIO DE COQUIMATLAN COLIMA PROAGUA 2017 APARURAL	0.01	0.00	0.01	0.01	0.01	0.00
BBAJIO 19878222 MUNICIPIO DE COQUIMATLAN COLIMA PROAGUA 2017 APAUR	23,795.40	0.00	2.06	0.00	23,797.46	0.00
BBAJIO 19394378 MUNICIPIO DE COQUIMATLAN COLIMA 3X1 PARA MIGRANTES 2017	90,319.23	0.00	0.06	1,357.64	88,961.65	0.00
BAJIO 020805289 MUNICIPIO DE COQUIMATLAN FORTAMUN 2018	126,935.71	0.00	631.02	0.00	127,566.73	0.00
BAJIO 020805008 MUNICIPIO DE COQUIMATLAN FAIS 2018	12,547.27	0.00	72,746.08	82,388.00	2,905.35	0.00
BAJIO 21530035 MUNICIPIO DE COQUIMATLAN COLIMA FONDO DE PROYECTOS DE DESARROLLO REGIONAL 2018	332,297.12	0.00	1,306.66	0.00	333,603.78	0.00
BAJIO 21603758 MUNICIPIO D E COQUIMATLAN COLIMA INSTITUTO DE LAS MUJERES 2018	0.00	0.00	0.01	0.01	0.00	0.00
BAJIO 24050783 FORTAMUN 2019	1,805,505.04	0.00	152.86	0.00	1,805,657.90	0.00
BAJIO 24051047 FAIS 2019	374,560.78	0.00	31.66	0.00	374,592.44	0.00
BAJIO 25241191 PROAGUA APUAR 2019	33,375.32	0.00	3.13	0.00	33,378.45	0.00
BAJIO 25241472 PROAGUA APARURAL 2019	2,726.54	0.00	0.18	2,320.00	406.72	0.00
BAJIO 25241076 MUNICIPIO DE COQUIMATLAN COLIMA PROAGUA 2019 APARTADO URBANO RECURSO FEDERAL	47,613.63	0.00	4.44	0.00	47,618.07	0.00

"2020, 80 Aniversario de la universidad de Colima"

**"H. AYUNTAMIENTO DE COQUIMATLÁN, COLIMA"**

Reforma S/N y Jesús Alcaraz. Coquimatlán, Col. Tel: 312 207 91 50 C.P. 28400



COQUIMATLÁN

H. AYUNTAMIENTO 2020

BAJIO 25241290 MUNICIPIO DE COQUIMATLAN PROAGUA 2019 RURAL REC FEDERACILES	6,644.07	0.00	0.60	0.00	6,644.67	0.00
BAJIO 025859687 MUNICIPIO DE COQUIMATLAN COLIMA INSTITUTO DE LAS MUJERES 2019	32,981.81	0.00	3.07	0.00	32,984.88	0.00
BAJIO 27414903 FORTAMUN 2020	2,384,222.90	0.00	502,179.78	537,204.97	2,349,197.71	0.00
BAJIO 27414572 FAIS 2020	5,105,054.72	0.00	302,194.51	5,346,113.68	61,135.55	0.00
BAJIO 29049301 MUNICIPIO DE COQUIMATLAN COLIMA PROAGUA 2020 MUNICIPAL	959,034.60	0.00	1,345.11	929,051.63	31,328.08	0.00
BAJIO 029049202 MUNICIPIO DE COQUIMATLAN COL PROAGUA APARURAL 2020 FEDERAL	635,541.84	0.00	878.49	619,367.77	17,052.56	0.00
BAJIO 30647259 MUNICIPIO DE COQUIMATLAN FIAS 2021	10,000.00	0.00	13,109,823.46	10,024,493.07	3,095,330.39	0.00
BAJIO 30647051 MUNICIPIO DE COQUIMATLAN FORTAMUN 2021	10,000.00	0.00	11,212,952.06	9,572,457.82	1,650,494.24	0.00
OTROS RECURSOS	1,949,918.75	0.00	11,242,676.66	10,914,316.25	2,278,279.16	0.00
HSBC 4046550554 AHORRO	0.00	24,043.56	0.00	0.00	0.00	24,043.56
BAJIO 8853483 FAIS- BANOBRA 2013	1,973,962.31	0.00	11,242,676.66	10,914,316.25	2,302,322.72	0.00
HSBC INTERESES FAIS	0.00	1,572.51	0.00	0.00	0.00	1,572.51
HSBC INVERSION FAIS	1,572.51	0.00	0.00	0.00	1,572.51	0.00
DEPOSITOS DE FONDOS DE TERCEROS EN GARANTÍA Y/O ADMINISTRACIÓN	11,990.50	0.00	0.00	0.00	11,990.50	0.00
DEPOSITOS DE FONDOS DE TERCEROS EN GARANTÍA	11,990.50	0.00	0.00	0.00	11,990.50	0.00
FLORENCIO LARIOS GAYTAN S.A DE C.V.	15,000.00	0.00	0.00	0.00	15,000.00	0.00
SRIA. DESARROLLO RURAL	2,000.00	0.00	0.00	0.00	2,000.00	0.00
IKON COPIROYAL S.A. DE C.V.	977.50	0.00	0.00	0.00	977.50	0.00
COMISION FEDERAL DE ELECTRICIDAD	748.00	0.00	0.00	0.00	748.00	0.00
PILAR ORTIZ MARQUEZ	0.00	6,735.00	0.00	0.00	0.00	6,735.00
<b>TOTAL</b>	<b>26,009,026.51</b>	<b>5,962,530.33</b>	<b>120,746,525.73</b>	<b>123,612,334.63</b>	<b>21,547,840.33</b>	<b>4,367,153.05</b>

**Derechos a Recibir Efectivo o Equivalentes.**

2. En este rubro se reflejan los Deudores y Cuentas por Cobrar del Municipio, con un saldo al cierre del mes de octubre 2021 por la cantidad de \$19,363,196.80

SCUENTA ( 7 )	Saldo Anterior	Movimientos	Saldo Actual
---------------	----------------	-------------	--------------

**“2020, 80 Aniversario de la universidad de Colima”**

**“H. AYUNTAMIENTO DE COQUIMATLÁN, COLIMA”**

Reforma S/N y Jesús Alcaraz. Coquimatlán, Col. Tel: 312 207 91 50 C.P. 28400



COQUIMATLÁN

Diciembre 2020

	Debe	Haber	Debe	Haber	Debe	Haber
DERECHOS A RECIBIR EFECTIVO O EQUIVALENTES	19,142,923.77	0.00	1,544,052.88	1,323,779.85	19,363,196.80	0.00
CUENTAS POR COBRAR A CORTO PLAZO	1,209,220.43	0.00	471,915.08	610,566.31	1,070,569.20	0.00
CUENTAS POR COBRAR A EMPLEADOS Y FUNCIONARIOS	1,209,220.43	0.00	471,915.08	610,566.31	1,070,569.20	0.00
DEUDORES DIVERSOS POR COBRAR A CORTO PLAZO	851,445.57	0.00	0.00	5,932.28	845,513.29	0.00
DEUDORES DIVERSOS POR RESPONSABILIDADES DE FUNCIONARIOS Y EMPLEADOS	41,072.74	0.00	0.00	0.00	41,072.74	0.00
DEUDORES DIVERSOS POR GASTOS A COMPROBAR	637,217.26	0.00	0.00	5,932.28	631,284.98	0.00
OTROS DEUDORES DIVERSOS	173,155.57	0.00	0.00	0.00	173,155.57	0.00
INGRESOS POR RECUPERAR A CORTO PLAZO	1,000,000.00	0.00	0.00	0.00	1,000,000.00	0.00
INGRESOS DEVENGADOS POR PARTICIPACIONES Y APORTACIONES FEDERALES	1,000,000.00	0.00	0.00	0.00	1,000,000.00	0.00
DEUDORES POR ANTICIPOS DE TESORERIA A CORTO PLAZO	9,760.85	0.00	172,224.80	135,212.08	46,773.57	0.00
DEUDORES POR FONDOS REVOLVENTES	9,760.85	0.00	172,224.80	135,212.08	46,773.57	0.00
PRESTAMOS OTORGADOS A CORTO PLAZO	16,072,496.92	0.00	899,913.00	572,069.18	16,400,340.74	0.00
PRÉSTAMOS AL SECTOR PÚBLICO	16,072,496.92	0.00	899,913.00	572,069.18	16,400,340.74	0.00
<b>TOTAL</b>	<b>19,142,923.77</b>	<b>0.00</b>	<b>1,544,052.88</b>	<b>1,323,779.85</b>	<b>19,363,196.80</b>	<b>0.00</b>

**Bienes Inmuebles, Infraestructura y Construcciones en Proceso.**

3. Corresponde al Activo No Circulante, al cierre del mes de octubre 2021 arroja un saldo de \$ 155,870,617.44, las cuales se conforman principalmente por los bienes adquiridos y construcciones en proceso en bienes de dominio público.

CUENTA ( 4 )	Saldo Anterior		Movimientos		Saldo Actual	
	Debe	Haber	Debe	Haber	Debe	Haber
BIENES INMUEBLES, INFRAESTRUCTURA Y CONSTRUCCIONES EN PROCESO	149,170,164.82	0.00	13,049,012.33	3,348,559.71	158,870,617.44	0.00
VIVIENDAS	6,474,064.26	0.00	150,399.77	0.00	6,624,464.03	0.00
EDIFICIOS NO HABITACIONALES	9,400,012.23	0.00	1,402,091.56	388,466.43	10,413,637.36	0.00
CONSTRUCCIONES EN PROCESO EN BIENES DE DOMINIO PÚBLICO	119,105,926.12	0.00	8,163,912.87	1,528,982.52	125,740,856.47	0.00
CONSTRUCCIONES EN PROCESO EN BIENES PROPIOS	14,190,162.21	0.00	3,332,608.13	1,431,110.76	16,091,659.58	0.00
<b>TOTAL</b>	<b>149,170,164.82</b>	<b>0.00</b>	<b>13,049,012.33</b>	<b>3,348,559.71</b>	<b>158,870,617.44</b>	<b>0.00</b>

**Bienes Muebles.**

4. Estos de igual forma pertenecen al Activo No Circulante y representan las existencias de Mobiliario y Equipo, Equipo de Transporte, Equipo de Defensa y Seguridad, así como también la Maquinaria y otras Herramientas necesaria para la operación, la cual al cierre del mes de octubre 2021 tiene un saldo de \$ 15,742,176.73

**“2020, 80 Aniversario de la universidad de Colima”**

**“H. AYUNTAMIENTO DE COQUIMATLÁN, COLIMA”**

Reforma S/N y Jesús Alcaraz. Coquimatlán, Col. Tel: 312 207 91 50 C.P. 28400



CUENTA ( 3 )	Saldo Anterior		Movimientos		Saldo Actual	
	Debe	Haber	Debe	Haber	Debe	Haber
BIENES MUEBLES	15,535,681.13	0.00	221,306.92	14,811.32	15,742,176.73	0.00
MOBILIARIO Y EQUIPO DE ADMINISTRACIÓN	13,280,067.67	0.00	140,522.92	14,811.32	13,405,779.27	0.00
MOBILIARIO Y EQUIPO EDUCACIONAL Y RECREATIVO	963,788.00	0.00	0.00	0.00	963,788.00	0.00
EQUIPO DE DEFENSA Y SEGURIDAD	1,291,825.46	0.00	80,784.00	0.00	1,372,609.46	0.00
<b>TOTAL</b>	<b>15,535,681.13</b>	<b>0.00</b>	<b>221,306.92</b>	<b>14,811.32</b>	<b>15,742,176.73</b>	<b>0.00</b>

**Activos Intangibles.**

- Representa el SOFTWARE de los sistemas de administración del Municipio, con un saldo al cierre del mes de octubre 2021 por el monto de \$21,802.00.

**PASIVO**

**Cuentas por Pagar a Corto Plazo.**

- Este rubro acumula al Pasivo Circulante integrado por Servicios Personales por Pagar, Proveedores, Retenciones y Contribuciones por Pagar, entre otros, al cierre del mes de octubre 2021 tiene un saldo por la cantidad de haber \$ 38,474,815.54 y de deber \$ 978,739.07.

CUENTA ( 7 )	Saldo Anterior		Movimientos		Saldo Actual	
	Debe	Haber	Debe	Haber	Debe	Haber
CUENTAS POR PAGAR A CORTO PLAZO	0.00	47,653,543.54	115,153,158.12	104,995,691.05	0.00	37,496,076.47
SERVICIOS PERSONALES POR PAGAR A CORTO PLAZO	0.00	10,117,686.05	50,810,379.30	52,833,054.03	0.00	12,140,360.78
PROVEEDORES POR PAGAR A CORTO PLAZO	77,200.90	0.00	17,706,172.73	16,804,634.56	978,739.07	0.00
CONTRATISTAS POR OBRAS PÚBLICAS POR PAGAR A CORTO PLAZO	0.00	6,800,850.22	16,945,476.60	10,399,582.09	0.00	254,955.71
TRANSFERENCIAS OTORGADAS POR PAGAR A CORTO PLAZO	0.00	586,016.29	8,210,183.65	8,085,243.72	0.00	461,076.36
RETENCIONES Y CONTRIBUCIONES POR PAGAR A CORTO PLAZO	0.00	23,436,295.83	18,155,636.56	16,207,129.58	0.00	21,487,788.85
DEVOLUCIONES DE LA LEY DE INGRESO POR PAGAR A CORTO PLAZO	1,038.86	0.00	0.00	109,666.97	0.00	108,628.11
OTRAS CUENTAS POR PAGAR A CORTO PLAZO	0.00	6,790,934.91	3,325,309.28	556,380.10	0.00	4,022,005.73
<b>TOTAL</b>	<b>78,239.76</b>	<b>47,731,783.30</b>	<b>115,153,158.12</b>	<b>104,995,691.05</b>	<b>978,739.07</b>	<b>38,474,815.54</b>

**Porción a Corto Plazo de la Deuda Pública Interna.**

- Representa el saldo de la deuda que se tiene contratada con Banca BANBAJIO por la cantidad 7,827,008.23, y el saldo que se tiene al cierre de la cuenta pública del mes de octubre 2021 con Banca BANBAJIO es de 7,016,305.14, como se muestra en la siguiente tabla:

CUENTA ( 1 )	Saldo Anterior		Movimientos		Saldo Actual	
	Debe	Haber	Debe	Haber	Debe	Haber
PORCIÓN A CORTO PLAZO DE LA DEUDA PÚBLICA INTERNA	0.00	7,827,008.23	1,456,358.65	645,655.56	0.00	7,016,305.14

**“2020, 80 Aniversario de la universidad de Colima”**

**“H. AYUNTAMIENTO DE COQUIMATLÁN, COLIMA”**  
Reforma S/N y Jesús Alcaraz. Coquimatlán, Col. Tel: 312 207 91 50 C.P. 28400





COQUIMATLÁN

MAYORADO DE GUBERNACIÓN

<b>TOTAL</b>	<b>0.00</b>	<b>7,827,008.23</b>	<b>1,456,358.65</b>	<b>645,655.56</b>	<b>0.00</b>	<b>7,016,305.14</b>
--------------	-------------	---------------------	---------------------	-------------------	-------------	---------------------

**Otras Provisiones a Corto Plazo.****Hacienda Pública/Patrimonio.**

8. El Patrimonio Contribuido al cierre del mes de octubre 2021 es por la cantidad de DEBER\$ 0.00 y haber **144,532,900.86**, y el Patrimonio Generado refleja un total de \$ **173,573,053.42** se detallan los resultados de ejercicios anteriores al 2021.

CUENTA ( 33 )	Saldo Anterior		Movimientos		Saldo Actual	
	Debe	Haber	Debe	Haber	Debe	Haber
<b>HACIENDA PUBLICA/ PATRIMONIO</b>	<b>0.00</b>	<b>143,278,580.46</b>	<b>0.00</b>	<b>1,254,320.40</b>	<b>0.00</b>	<b>144,532,900.86</b>
HACIENDA PUBLICA/ PATRIMONIO GENERADO	0.00	143,278,580.46	0.00	1,254,320.40	0.00	144,532,900.86
RESULTADOS DE EJERCICIOS ANTERIORES	0.00	130,300,410.13	0.00	1,254,320.40	0.00	131,554,730.53
RESULTADO EJERCICIO 2006	9,908,965.82	0.00	0.00	0.00	9,908,965.82	0.00
RESULTADO EJERCICIO 2008	0.00	3,277,483.98	0.00	871,000.48	0.00	4,148,484.46
RESULTADO EJERCICIO 2009	1,903,753.14	0.00	0.00	0.00	1,903,753.14	0.00
RESULTADO EJERCICIO 2010	0.00	1,516,535.05	0.00	0.00	0.00	1,516,535.05
RESULTADO EJERCICIO 2011	0.00	627,569.94	0.00	0.00	0.00	627,569.94
SUP O DEF 1990	489,733.84	0.00	0.00	0.00	489,733.84	0.00
SUP O DEF 1991	86,476.40	0.00	0.00	0.00	86,476.40	0.00
SUP O DEF 1992	238,128.61	0.00	0.00	0.00	238,128.61	0.00
SUP O DEF 1993	419,074.88	0.00	0.00	0.00	419,074.88	0.00
SUP O DEF 1994	396,403.36	0.00	0.00	0.00	396,403.36	0.00
SUP O DEF 1995	105,595.46	0.00	0.00	0.00	105,595.46	0.00
SUP O DEF 1996	360,950.40	0.00	0.00	0.00	360,950.40	0.00
SUP O DEF 1997	0.00	2,428,046.29	0.00	0.00	0.00	2,428,046.29
SUP O DE F1998	0.00	1,077,382.20	0.00	0.00	0.00	1,077,382.20
SUP O DEF 1999	0.00	1,574,368.51	0.00	0.00	0.00	1,574,368.51
SUP O DEF 2000	0.00	684,511.01	0.00	0.00	0.00	684,511.01
SUP O DEF 2001	5,830,439.30	0.00	0.00	0.00	5,830,439.30	0.00
SUP O DEF 2002	0.00	1,910,777.48	0.00	0.00	0.00	1,910,777.48
RESULTADO EJERCICIO 2003	962,044.80	0.00	0.00	0.00	962,044.80	0.00
RESULTADO EJERCICIO 2004	0.00	3,342,415.89	0.00	0.00	0.00	3,342,415.89
RESULTADO EJER ANTERIORES	1,173,042.82	0.00	0.00	0.00	1,173,042.82	0.00
RESULTADO EJERCICIO 2005	1,256,399.24	0.00	0.00	0.00	1,256,399.24	0.00
RESULTADO EJERCICIO 2007	4,731,841.54	0.00	0.00	0.00	4,731,841.54	0.00
RESULTADO EJERCICIO 2012	1,535,367.95	0.00	0.00	358,065.00	1,177,302.95	0.00
RESULTADO EJERCICIO 2013	0.00	6,922,022.42	0.00	0.00	0.00	6,922,022.42

**“2020, 80 Aniversario de la universidad de Colima”**

**“H. AYUNTAMIENTO DE COQUIMATLÁN, COLIMA”**

Reforma S/N y Jesús Alcaraz. Coquimatlán, Col. Tel: 312 207 91 50 C.P. 28400



COQUIMATLÁN

FUNDACIÓN 1929

RESULTADO EJERCICIO 2014	0.00	12,415,423.13	0.00	0.00	0.00	12,415,423.13
RESULTADO EJERCICIO 2015	0.00	9,516,809.56	0.00	0.00	0.00	9,516,809.56
RESULTADO EJERCICIO 2016	0.00	17,039,697.24	0.00	0.00	0.00	17,039,697.24
RESULTADO EJERCICIO 2017	0.00	21,323,511.38	0.00	0.00	0.00	21,323,511.38
RESULTADO EJERCICIO 2018	0.00	23,829,309.82	0.00	8,721.62	0.00	23,838,031.44
RESULTADO EJERCICIO 2019	0.00	28,657,083.98	0.00	16,533.30	0.00	28,673,617.28
RESULTADO EJERCICIO 2020	0.00	23,555,679.81	0.00	0.00	0.00	23,555,679.81
RESERVAS	0.00	12,978,170.33	0.00	0.00	0.00	12,978,170.33
RESERVAS DE PATRIMONIO	0.00	12,978,170.33	0.00	0.00	0.00	12,978,170.33
<b>TOTAL</b>	<b>29,398,217.56</b>	<b>172,676,798.02</b>	<b>0.00</b>	<b>1,254,320.40</b>	<b>29,040,152.56</b>	<b>173,573,053.42</b>

## II. NOTAS AL ESTADO DE ACTIVIDADES

### Ingresos de Gestión

Se integran de los Rubros de Ingreso que se detallan en la tabla al mes de octubre 2021 por la cantidad de \$ 91,473,559.58

CUENTA ( 39 )	Importe
Descripción	
<b>INGRESOS Y OTROS BENEFICIOS</b>	
INGRESOS DE GESTIÓN	15,515,852.42
IMPUESTOS	
IMPUESTOS SOBRE EL PATRIMONIO	5,130,471.52
IMPUESTOS SOBRE LA PRODUCCIÓN, EL CONSUMO Y LAS TRANSACCIONES	569,802.52
ACCESORIOS DE IMPUESTOS	233,952.19
DERECHOS	
DERECHOS POR EL USO, GOCE, APROVECHAMIENTO O EXPLOTACIÓN DE BIENES DE DOMINIO PÚBLICO	172,703.30
DERECHOS POR PRESTACIÓN DE SERVICIOS	2,355,704.02
ACCESORIOS DE DERECHOS	6,452.64
OTROS DERECHOS	2,170,188.37
PRODUCTOS	
PRODUCTOS	2,252,852.59
APROVECHAMIENTOS	
MULTAS	521,294.98
INDEMNIZACIONES	101,472.47
OTROS APROVECHAMIENTOS	2,000,957.82
PARTICIPACIONES, APORTACIONES, CONVENIOS, INCENTIVOS DERIVADOS DE LA COLABORACIÓN FISCAL, FONDOS DISTINTOS DE APORTACIONES, TRANSFERENCIAS, ASIGNACIONES, SUBSIDIOS Y SUBVENCIONES, Y PENSIONES Y JUBILACIONES	75,957,707.16

“2020, 80 Aniversario de la universidad de Colima”

“H. AYUNTAMIENTO DE COQUIMATLÁN, COLIMA”

Reforma S/N y Jesús Alcaraz. Coquimatlán, Col. Tel: 312 207 91 50 C.P. 28400



COQUIMATLÁN

H. Ayuntamiento 2021-2024

PARTICIPACIONES, APORTACIONES, CONVENIOS, INCENTIVOS DERIVADOS DE LA COLABORACIÓN FISCAL Y FONDOS DISTINTOS DE APORTACIONES	
PARTICIPACIONES	52,024,133.16
APORTACIONES	23,933,574.00
<b>TOTAL DE INGRESOS Y OTROS BENEFICIOS</b>	<b>91,473,559.58</b>

**Participaciones y Aportaciones**

1. El saldo al mes de octubre 2021 de esta cuenta se integra de conformidad a lo expresado en la siguiente tabla y asciende a la cantidad de \$93,317,660.24.

SSC5 ( 0 )	Saldo Anterior		Movimientos		Saldo Actual	
	Debe	Haber	Debe	Haber	Debe	Haber
PARTICIPACIONES Y APORTACIONES.	0.00	0.00	93,317,660.24	0.00	93,317,660.24	0.00
PARTICIPACIONES	0.00	0.00	64,344,292.00	0.00	64,344,292.00	0.00
APORTACIONES	0.00	0.00	28,973,368.24	0.00	28,973,368.24	0.00
<b>TOTAL</b>	<b>0.00</b>	<b>0.00</b>	<b>93,317,660.24</b>	<b>0.00</b>	<b>93,317,660.24</b>	<b>0.00</b>

**Gastos y Otras Pérdidas**

2. Se integra por las cuentas de gastos de Servicios Personales, Materiales y Suministros, Servicios Generales, Transferencia, Asignaciones, Subsidios y Otras Ayudas, Participaciones y Aportaciones e Intereses, Comisiones y Otros Gastos como se muestra en la tabla y su saldo al cierre del mes de octubre 2021 ascienden a la cantidad de DEBER \$ 73,945,536.82 Y \$ haber \$ 58,913.16

CUENTA ( 26 )	Saldo Anterior		Movimientos		Saldo Actual	
	Debe	Haber	Debe	Haber	Debe	Haber
<b>GASTOS Y OTRAS PÉRDIDAS</b>	<b>0.00</b>	<b>0.00</b>	<b>74,713,558.44</b>	<b>826,934.78</b>	<b>73,886,623.66</b>	<b>0.00</b>
GASTOS DE FUNCIONAMIENTO	0.00	0.00	58,830,362.12	610,495.87	58,219,866.25	0.00
SERVICIOS PERSONALES	0.00	0.00	48,429,021.20	519,786.48	47,909,234.72	0.00
REMUNERACIONES AL PERSONAL DE CARÁCTER PERMANENTE	0.00	0.00	23,112,325.11	3,955.20	23,108,369.91	0.00
REMUNERACIONES ADICIONALES Y ESPECIALES	0.00	0.00	8,473,146.43	1,067.09	8,472,079.34	0.00
SEGURIDAD SOCIAL	0.00	0.00	3,130,120.91	262,635.31	2,867,485.60	0.00
OTRAS PRESTACIONES SOCIALES Y ECONOMICAS	0.00	0.00	12,118,468.70	252,128.88	11,866,339.82	0.00
PAGO DE ESTIMULOS A SERVIDORES PUBLICOS	0.00	0.00	1,594,960.05	0.00	1,594,960.05	0.00
MATERIALES Y SUMINISTROS	0.00	0.00	3,329,173.78	21,574.90	3,307,598.88	0.00
MATERIALES DE ADMINISTRACION, EMISION DE DOCUMENTOS Y ARTICULOS OFICIALES	0.00	0.00	484,162.25	6,862.00	477,300.25	0.00
MATERIALES Y ARTICULOS DE CONSTRUCCION Y DE REPARACION	0.00	0.00	58,291.65	7,154.30	51,137.35	0.00
PRODUCTOS QUIMICOS, FARMACEUTICOS Y DE LABORATORIO	0.00	0.00	28,619.61	0.00	28,619.61	0.00
COMBUSTIBLES, LUBRICANTES Y ADITIVOS	0.00	0.00	2,577,348.80	500.00	2,576,848.80	0.00
VESTUARIO, BLANCOS, PRENDAS DE PROTECCION Y ARTICULOS DEPORTIVOS	0.00	0.00	146,098.59	0.00	146,098.59	0.00

**“2020, 80 Aniversario de la universidad de Colima”**

**“H. AYUNTAMIENTO DE COQUIMATLÁN, COLIMA”**

Reforma S/N y Jesús Alcaraz. Coquimatlán, Col. Tel: 312 207 91 50 C.P. 28400



MATERIALES Y SUMINISTROS PARA SEGURIDAD	0.00	0.00	4,508.00	0.00	4,508.00	0.00
HERRAMIENTAS, REFACCIONES Y ACCESORIOS MENORES	0.00	0.00	30,144.88	7,058.60	23,086.28	0.00
SERVICIOS GENERALES	0.00	0.00	7,072,167.14	69,134.49	7,003,032.65	0.00
SERVICIOS BÁSICOS	0.00	0.00	3,324,442.36	7,504.61	3,316,937.75	0.00
SERVICIOS DE ARRENDAMIENTO	0.00	0.00	117,335.40	8,750.00	108,585.40	0.00
SERVICIOS PROFESIONALES, CIENTÍFICOS Y TÉCNICOS Y OTROS SERVICIOS	0.00	0.00	293,041.56	0.00	293,041.56	0.00
SERVICIOS FINANCIEROS, BANCARIOS Y COMERCIALES	0.00	0.00	39,960.34	0.00	39,960.34	0.00
SERVICIOS DE INSTALACION, REPARACION, MANTENIMIENTO Y CONSERVACION	0.00	0.00	2,153,486.80	22,699.17	2,130,787.63	0.00
SERVICIOS DE COMUNICACION SOCIAL Y PUBLICIDAD	0.00	0.00	11,382.11	0.00	11,382.11	0.00
SERVICIOS OFICIALES	0.00	0.00	345,087.26	20,191.00	324,896.26	0.00
OTROS SERVICIOS GENERALES	0.00	0.00	787,431.31	9,989.71	777,441.60	0.00
TRANSFERENCIAS, ASIGNACIONES, SUBSIDIOS Y OTRAS AYUDAS	0.00	0.00	15,554,238.24	157,525.75	15,396,712.49	0.00
TRANSFERENCIAS AL RESTO DEL SECTOR PUBLICO	0.00	0.00	7,710,262.89	0.00	7,710,262.89	0.00
TRANSFERENCIAS A ENTIDADES FEDERATIVAS Y MUNICIPIOS	0.00	0.00	7,710,262.89	0.00	7,710,262.89	0.00
AYUDAS SOCIALES	0.00	0.00	441,746.00	43,600.00	398,146.00	0.00
AYUDAS SOCIALES A PERSONAS	0.00	0.00	256,146.00	34,000.00	222,146.00	0.00
AYUDAS SOCIALES A INSTITUCIONES	0.00	0.00	185,600.00	9,600.00	176,000.00	0.00
PENSIONES Y JUBILACIONES	0.00	0.00	7,402,229.35	113,925.75	7,288,303.60	0.00
JUBILACIONES	0.00	0.00	7,402,229.35	113,925.75	7,288,303.60	0.00
INTERESES, COMISIONES Y OTROS GASTOS DE LA DEUDA PÚBLICA	0.00	0.00	328,958.08	0.00	328,958.08	0.00
INTERESES DE LA DEUDA PUBLICA	0.00	0.00	328,958.08	0.00	328,958.08	0.00
INTERESES DE LA DEUDA PÚBLICA INTERNA	0.00	0.00	328,958.08	0.00	328,958.08	0.00
OTROS GASTOS Y PÉRDIDAS EXTRAORDINARIAS	0.00	0.00	0.00	58,913.16	0.00	58,913.16
OTROS GASTOS	0.00	0.00	0.00	58,913.16	0.00	58,913.16
GASTOS DE EJERCICIOS ANTERIORES	0.00	0.00	0.00	58,913.16	0.00	58,913.16
<b>TOTAL</b>	<b>0.00</b>	<b>0.00</b>	<b>74,713,558.44</b>	<b>826,934.78</b>	<b>73,945,536.82</b>	<b>58,913.16</b>

### III. NOTAS AL ESTADO DE VARIACION EN LA HACIENDA PUBLICA

**1. Se informa de manera agrupada, acerca de las modificaciones al patrimonio contribuido.**

No Existen modificaciones al Patrimonio Contribuido

**2. Se informará de manera agrupada, acerca del monto y procedencia de los recursos que modifican al patrimonio generado.**

Se informa de manera agrupada, acerca del monto al 31 de octubre del 2021 así como la procedencia de los recursos que modifican a la Hacienda Pública generada:

RUBRO ( 2 )	Saldo Anterior		Movimientos		Saldo Actual	
	Debe	Haber	Debe	Haber	Debe	Haber

**“2020, 80 Aniversario de la universidad de Colima”**

**“H. AYUNTAMIENTO DE COQUIMATLÁN, COLIMA”**

Reforma S/N y Jesús Alcaraz. Coquimatlán, Col. Tel: 312 207 91 50 C.P. 28400



COQUIMATLÁN

H. AYUNTAMIENTO

<b>HACIENDA PUBLICA/ PATRIMONIO</b>	<b>0.00</b>	<b>143,278,580.46</b>	<b>0.00</b>	<b>1,254,320.40</b>	<b>0.00</b>	<b>144,532,900.86</b>
HACIENDA PUBLICA/ PATRIMONIO GENERADO	0.00	143,278,580.46	0.00	1,254,320.40	0.00	144,532,900.86
RESULTADOS DE EJERCICIOS ANTERIORES	0.00	130,300,410.13	0.00	1,254,320.40	0.00	131,554,730.53
RESERVAS	0.00	12,978,170.33	0.00	0.00	0.00	12,978,170.33
<b>TOTAL</b>	<b>0.00</b>	<b>143,278,580.46</b>	<b>0.00</b>	<b>1,254,320.40</b>	<b>0.00</b>	<b>144,532,900.86</b>

#### IV. NOTAS AL ESTADO DE FLUJO DE EFECTIVO

##### Efectivo y equivalentes

- Análisis de los saldos inicial y final que figuran en la última parte del Estado de Flujo de Efectivo en la cuenta de efectivo y equivalentes es como sigue:

SCUENTA ( 3 )	Saldo Anterior		Movimientos		Saldo Actual	
	Debe	Haber	Debe	Haber	Debe	Haber
EFECTIVO Y EQUIVALENTES	20,046,496.18	0.00	120,746,525.73	123,612,334.63	17,180,687.28	0.00
EFECTIVO	0.00	0.00	20,909.31	20,909.31	0.00	0.00
FONDOS DE CAJA	0.00	0.00	20,909.31	20,909.31	0.00	0.00
BANCOS/TESORERIA	20,034,505.68	0.00	120,725,616.42	123,591,425.32	17,168,696.78	0.00
CUENTAS BANCARIAS TESORERIA MUNICIPAL	20,034,505.68	0.00	120,725,616.42	123,591,425.32	17,168,696.78	0.00
DEPOSITOS DE FONDOS DE TERCEROS EN GARANTÍA Y/O ADMINISTRACIÓN	11,990.50	0.00	0.00	0.00	11,990.50	0.00
DEPÓSITOS DE FONDOS DE TERCEROS EN GARANTÍA	11,990.50	0.00	0.00	0.00	11,990.50	0.00
<b>TOTAL</b>	<b>20,046,496.18</b>	<b>0.00</b>	<b>120,746,525.73</b>	<b>123,612,334.63</b>	<b>17,180,687.28</b>	<b>0.00</b>

- Adquisiciones de bienes muebles e inmuebles con su monto global al 31 de octubre de 2021 y, en su caso, el porcentaje de estas adquisiciones que fueron realizadas mediante subsidios de capital del sector central. Adicionalmente, se revela el importe de los pagos que durante el ejercicio se hicieron por la compra de los elementos citados:

SCUENTA ( 16 )	Saldo Anterior		Movimientos		Saldo Actual	
	Debe	Haber	Debe	Haber	Debe	Haber
BIENES INMUEBLES, INFRAESTRUCTURA Y CONSTRUCCIONES EN PROCESO	149,170,164.82	0.00	13,049,012.33	3,348,559.71	158,870,617.44	0.00
VIVIENDAS	6,474,064.26	0.00	150,399.77	0.00	6,624,464.03	0.00
VIVIENDAS EN ZONAS MARGINADAS	4,024,064.26	0.00	150,399.77	0.00	4,174,464.03	0.00
OTRAS VIVIENDAS PARA FINES DEL ENTE PÚBLICO	2,450,000.00	0.00	0.00	0.00	2,450,000.00	0.00
EDIFICIOS NO HABITACIONALES	9,400,012.23	0.00	1,402,091.56	388,466.43	10,413,637.36	0.00

“2020, 80 Aniversario de la universidad de Colima”

“H. AYUNTAMIENTO DE COQUIMATLÁN, COLIMA”

Reforma S/N y Jesús Alcaraz. Coquimatlán, Col. Tel: 312 207 91 50 C.P. 28400



COQUIMATLÁN

PRESUPUESTO

UNIDADES DEPORTIVAS, PARQUES Y JARDINES	9,411,351.63	0.00	1,402,091.56	388,466.43	10,424,976.76	0.00
ESTACIONAMIENTOS Y APARCADEROS	0.00	11,339.40	0.00	0.00	0.00	11,339.40
CONSTRUCCIONES EN PROCESO EN BIENES DE DOMINIO PÚBLICO	119,105,926.12	0.00	8,163,912.87	1,528,982.52	125,740,856.47	0.00
EDIFICACIÓN HABITACIONAL EN PROCESO	9,716,103.46	0.00	0.00	0.00	9,716,103.46	0.00
EDIFICACIÓN NO HABITACIONAL EN PROCESO	17,878,414.85	0.00	0.00	0.00	17,878,414.85	0.00
CONSTRUCCIÓN DE OBRAS PARA EL ABASTECIMIENTO DE AGUA, PETRÓLEO, GAS, ELECTRICIDAD Y TELECOMUNICACIONES EN PROCESO	13,151,450.27	0.00	0.00	0.00	13,151,450.27	0.00
DIVISIÓN DE TERRENOS Y CONSTRUCCIÓN DE OBRAS DE URBANIZACIÓN EN PROCESO	68,844,610.64	0.00	4,886,015.61	609,441.97	73,121,184.28	0.00
CONSTRUCCIÓN DE VÍAS DE COMUNICACIÓN EN PROCESO	449,124.14	0.00	460,882.63	106,357.53	803,649.24	0.00
OTRAS CONSTRUCCIONES DE INGENIERÍA CIVIL U OBRA PESADA EN PROCESO	7,410,135.56	0.00	0.00	0.00	7,410,135.56	0.00
INSTALACIONES Y EQUIPAMIENTO EN CONSTRUCCIONES EN PROCESO	567,401.82	0.00	2,817,014.63	813,183.02	2,571,233.43	0.00
TRABAJOS DE ACABADOS EN EDIFICACIONES Y OTROS TRABAJOS ESPECIALIZADOS EN PROCESO	1,088,685.38	0.00	0.00	0.00	1,088,685.38	0.00
CONSTRUCCIONES EN PROCESO EN BIENES PROPIOS	14,190,162.21	0.00	3,332,608.13	1,431,110.76	16,091,659.58	0.00
DIVISIÓN DE TERRENOS Y CONSTRUCCIÓN DE OBRAS DE URBANIZACIÓN EN PROCESO	448,485.30	0.00	0.00	0.00	448,485.30	0.00
OTRAS CONSTRUCCIONES DE INGENIERÍA CIVIL U OBRA PESADA EN PROCESO	0.00	0.00	3,332,608.13	1,431,110.76	1,901,497.37	0.00
INSTALACIONES Y EQUIPAMIENTO EN CONSTRUCCIONES EN PROCESO	200,395.00	0.00	0.00	0.00	200,395.00	0.00

“2020, 80 Aniversario de la universidad de Colima”

“H. AYUNTAMIENTO DE COQUIMATLÁN, COLIMA”

Reforma S/N y Jesús Alcaraz. Coquimatlán, Col. Tel: 312 207 91 50 C.P. 28400



COQUIMATLÁN

TRABAJOS DE ACABADOS EN EDIFICACIONES Y OTROS TRABAJOS ESPECIALIZADOS EN PROCESO	13,541,281.91	0.00	0.00	0.00	13,541,281.91	0.00
<b>TOTAL</b>	<b>149,181,504.22</b>	<b>11,339.40</b>	<b>13,049,012.33</b>	<b>3,348,559.71</b>	<b>158,881,956.84</b>	<b>11,339.40</b>

**B) NOTAS DE MEMORIA (Cuentas de Orden)**

Las cuentas de orden se utilizan para registrar movimientos de valores que no afecten o modifiquen el balance del ente contable, sin embargo, su incorporación en libros es necesaria con fines de recordatorio contable, de control y en general sobre los aspectos administrativos, o bien, para consignar sus derechos o responsabilidades contingentes que puedan, o no, presentarse en el futuro.

Las cuentas que se manejan para efectos de estas Notas son las siguientes:

Cuentas de Orden Contables y Presupuestarias:

Contables:

- Valores
- Emisión de obligaciones
- Avales y garantías
- Juicios
- Contratos para Inversión Mediante Proyectos para Prestación de Servicios (PPS) y Similares
- Bienes concesionados o en comodato

Presupuestarias:

- Cuentas de ingresos
- Cuentas de egresos

**C) NOTAS DE GESTION ADMINISTRATIVA**

**1. Introducción**

Los Estados Financieros de los entes públicos, proveen de información financiera a los principales usuarios de la misma, entre ellos está la H. Legislatura del Estado de Colima, así como la ciudadanía en general que demanda información sobre la situación contable del Municipio de Coquimatlán, Col.

El objetivo del presente documento es la revelación del contexto y de los aspectos económicos-financieros más relevantes que influyeron en las decisiones del período, que comprende del 1 de enero al 31 de octubre de 2021, y que se consideraron en la elaboración de los estados financieros para la mayor comprensión de los mismos y sus particularidades.

De esta manera, se informa y explica la respuesta del gobierno a las condiciones relacionadas con la información financiera del período de gestión; además, de exponer aquellas políticas que podrían afectar la toma de decisiones en períodos posteriores.

**2. Panorama Económico y Financiero**

Al mes de octubre 2021, el Municipio de Coquimatlán, Col.

**3. Autorización e Historia**

**a) Fecha de Creación e Historia**

Para efectos fiscales se cuenta con un Registro Federal de Contribuyentes MTC850101-LUA, por lo que la Secretaría de Hacienda y Crédito Público reconoce como fecha de creación el 01 (primero) de enero de 1985.

**“2020, 80 Aniversario de la universidad de Colima”**

**“H. AYUNTAMIENTO DE COQUIMATLÁN, COLIMA”**  
 Reforma S/N y Jesús Alcaraz. Coquimatlán, Col. Tel: 312 207 91 50 C.P. 28400



Coquimatlán proviene de las raíces nahuas coqui que quiere decir paloma o torcaza, ma, de maiti que significa mano, tomar o asir, y tian lugar, es decir "Lugar donde se cazan o atrapan torcazas". Existe una segunda acepción: "Lugar donde se hacen redes"; sin embargo, la primera es la más aceptada.



Coquimatlán fue una congregación de estirpe teca y formó parte del señorío de Collimán. Sus habitantes tenían formas esquemáticas de organización sociopolítica con dirigentes cuyo cargo era predominantemente civil; dichos gobernantes dirigían las manifestaciones religiosas y participaban de la autoridad militar que les transmitía el Tlatoani de Collimán.

Coquimatlán comenzó su vida independiente en el siglo XV y fue un pueblo indio establecido entre las márgenes del arroyo de Comalá y el río Armería. La conquista española trajo consigo el sojuzgamiento de los indios y apropiación de la mayor parte de sus tierras, las cuales fueron distribuidas en concesiones entre los soldados españoles.

Su nombre original, pronunciado erróneamente como Coximatlán; con la llegada de los conquistadores, cambió a San Pedro Coquimatlán, el cual, al ser arrasado por una creciente del arroyo de Comala, tuvo que ser trasladado al lugar que hoy ocupa el 19 de octubre de 1836; siendo después de su refundación cuando se le empezó a conocer con el nombre actual.

El desarrollo de Coquimatlán se inició a partir de 1889 con la introducción del ferrocarril de vía angosta, mismo que aumentó considerablemente en 1908 con el de vía ancha a Guadalajara.

Los personajes principales que sobresalieron en el desarrollo municipal, entre los años de 1902 y 1922, fueron Faustino Aguilar Zamora, Hilario G. Castañeda y Marcos García. La construcción de la carretera a Colima y caminos vecinales, la introducción del agua potable y la energía eléctrica en 1956-60, aunados a la construcción del sistema de riego y pozos profundos en 1963 y el crecimiento de la agricultura y la ganadería, constituyen factores que propician el auge a Coquimatlán. Desde 1987, la cabecera cuenta con carretera de 4 carriles que une a Colima con los demás estados de la República.

#### **b) Principales cambios en su estructura orgánica**

Durante el presente ejercicio no se realizaron cambios en la estructura organizacional, quedando está de acuerdo al Reglamento del Gobierno Municipal del Ayuntamiento de Coquimatlán, Colima.

#### **4. Organización y Objeto Social**

##### **a) Objeto Social.**

El Municipio es una institución de orden público, base de la división territorial y de la organización política y administrativa del Estado, constituido por una comunidad de personas, establecida en un territorio determinado, cuya finalidad consiste en promover la gestión de sus intereses, proteger y fomentar los valores de la convivencia local y prestar los servicios básicos que ésta requiera. Estará dotado de personalidad jurídica y patrimonio propios, autónomo en su régimen interno y con libre administración de su hacienda.

##### **b) Principal actividad.**

##### **c) Ejercicio fiscal.**

Periodo fiscal corresponde del 01 de enero al 31 de octubre de 2021.

##### **d) Régimen Jurídico.**

Es una institución investida de personalidad jurídica y patrimonio propio, con facultades y capacidad según se establece en el artículo 115 fracción II de la Constitución Política de los Estados Unidos Mexicanos, y que conforme al artículo 91 de la Constitución Política del Estado Libre y Soberano del Colima, El Ayuntamiento es depositario de la función pública municipal y constituye la primera instancia de gobierno, con el propósito de recoger y atender las necesidades colectivas y sociales, así como para articular y promover el desarrollo integral y sustentable del municipio. En tanto el artículo 2 de la Ley del Municipio Libre para el Estado de Colima establece que el municipio es una institución de orden público, base de la división territorial y de la organización política y administrativa del Estado, constituido por una comunidad de personas, establecida en un territorio determinado, cuya finalidad consiste en promover la gestión de sus intereses, proteger y fomentar los valores de la convivencia local y prestar los servicios básicos que ésta requiera. Estará dotado de personalidad jurídica y patrimonio propios, autónomo en su régimen interno y con libre administración de su hacienda, Asimismo, tiene la potestad para normar directamente las materias, funciones, procedimientos y servicios de su competencia, así como para establecer órganos de gobierno propios. Se reconoce la heterogeneidad de los municipios del Estado, lo que deberá reflejarse en su autonomía para conducirse y realizar sus acciones de gobierno en relación a sus condiciones y necesidades y en su artículo 3 de la misma ley, establece que el municipio será administrado y gobernado por el Ayuntamiento

##### **e) Consideraciones fiscales del ente: revelar el tipo de contribuciones que esté obligado a pagar o retener.**

**“2020, 80 Aniversario de la universidad de Colima”**

**“H. AYUNTAMIENTO DE COQUIMATLÁN, COLIMA”**

Reforma S/N y Jesús Alcaraz. Coquimatlán, Col. Tel: 312 207 91 50 C.P. 28400





f) Estructura organizacional básica.

La estructura organizacional se basa en lo dispuesto por Ley del Municipio Libre del Estado de Colima y el Reglamento del Gobierno Municipal del Ayuntamiento de Coquimatlán, Colima. El Municipio es gobernado por un Ayuntamiento de elección popular, y se compone por 1 Presidente Municipal que política y administrativamente es el representante del Municipio, 8 regidores y 1 Síndico Municipal quien es el representante legal del Ayuntamiento.

- g) Fideicomisos, mandatos y análogos de los cuales es fideicomitente o fideicomisario.



COQUIMATLÁN

11 de Septiembre de 2019

**5. Bases de Preparación de los Estados Financieros**

- a) El Municipio de Coquimatlán cuenta con un sistema de contabilidad gubernamental diseñado en apego a la Ley general de Contabilidad Gubernamental y a los lineamientos emitidos por el Consejo Nacional de Armonización Contable (CONAC) y a las demás disposiciones legales aplicables.
- b) En lo referente a los postulados básicos, éstos han sido el sustento técnico del registro de las operaciones, la elaboración y presentación de los estados financieros, con la finalidad de uniformar los métodos, procedimientos y prácticas contables, que dan sustento a la configuración del Sistema de Contabilidad Gubernamental.
- c) Para el caso de la presente Cuenta Pública del Municipio de Coquimatlán, no se ha aplicado alguna Normatividad Supletoria.

**6. Políticas de Contabilidad Significativas**

En cuanto a las políticas contables, se comenta lo siguiente:

- a) El Municipio de Coquimatlán, no ha efectuado operaciones en el extranjero y no ha tenido efecto alguno en la información financiera gubernamental.
- b) De la misma manera no existen acciones de Compañías subsidiarias no consolidadas y asociadas. No se tiene una actividad comercial, por lo que no existe Sistema y método de valuación de inventarios y costo de lo vendido.
- c) En cuanto a las políticas para el cálculo de la reserva actuarial, se tiene el elaborado Gobierno del Estado.
- d) A la fecha del presente documento, no se han generado nuevas provisiones ni reservas.
- e) En lo referente a la Depuración y cancelación de saldos, se analizan y se depuran movimientos contables y en su caso cancelación de saldos.

**7. Posición en Moneda Extranjera y Protección por Riesgo Cambiario**

Se informa lo siguiente:

- a) No se cuenta con activos en moneda extranjera
- b) No se cuenta con pasivos en moneda extranjera
- c) No se cuenta con posición en moneda extranjera
- d) No se opera con tipo de cambio
- e) En consecuencia, no existe equivalente en moneda nacional

**“2020, 80 Aniversario de la universidad de Colima”**

**“H. AYUNTAMIENTO DE COQUIMATLÁN, COLIMA”**

Reforma S/N y Jesús Alcaraz. Coquimatlán, Col. Tel: 312 207 91 50 C.P. 28400